

DIPARTIMENTO PER LA GIUSTIZIA MINORILE E DI COMUNITA'
SEZIONE STATISTICA

Flussi di utenza dei Centri di prima accoglienza
Situazione nazionale
Anno 2018

Movimenti e presenze	ITALIANI			STRANIERI			TOTALE		
	M	F	M+F	M	F	M+F	M	F	M+F
INGRESSI									
Accompagnato	11	1	12	6	6	12	17	7	24
Arrestato	534	37	571	284	146	430	818	183	1.001
Fermato	33	1	34	28	1	29	61	2	63
Ingresso in area assistita, in attesa di collocamento in comunità	1	0	1	0	1	1	1	1	2
Totale	579	39	618	318	154	472	897	193	1.090
USCITE									
Con applicazione misura cautelare									
Prescrizioni	70	8	78	22	15	37	92	23	115
Permanenza in casa	130	9	139	36	29	65	166	38	204
Collocamento in comunità	213	8	221	134	41	175	347	49	396
Custodia cautelare	118	6	124	85	38	123	203	44	247
Altre uscite									
Remissione in libertà	45	6	51	39	25	64	84	31	115
Minore di 14 anni	0	0	0	0	3	3	0	3	3
Estraneità al fatto	0	0	0	0	0	0	0	0	0
Minore in stato di gravidanza	0	0	0	0	2	2	0	2	2
Mancanza di altri presupposti	2	1	3	3	2	5	5	3	8
Decorrenza termini	0	0	0	0	0	0	0	0	0
Maggiorenne	0	0	0	2	0	2	2	0	2
Totale	578	38	616	321	155	476	899	193	1.092
<i>Allontanamenti</i>	0	0	0	0	0	0	0	0	0
Presenti al 31.12.2018	2	1	3	1	0	1	3	1	4
Presenza media nel periodo	5,0	0,4	5,4	2,9	1,4	4,3	7,9	1,8	9,7

DIPARTIMENTO PER LA GIUSTIZIA MINORILE E DI COMUNITA'
SEZIONE STATISTICA

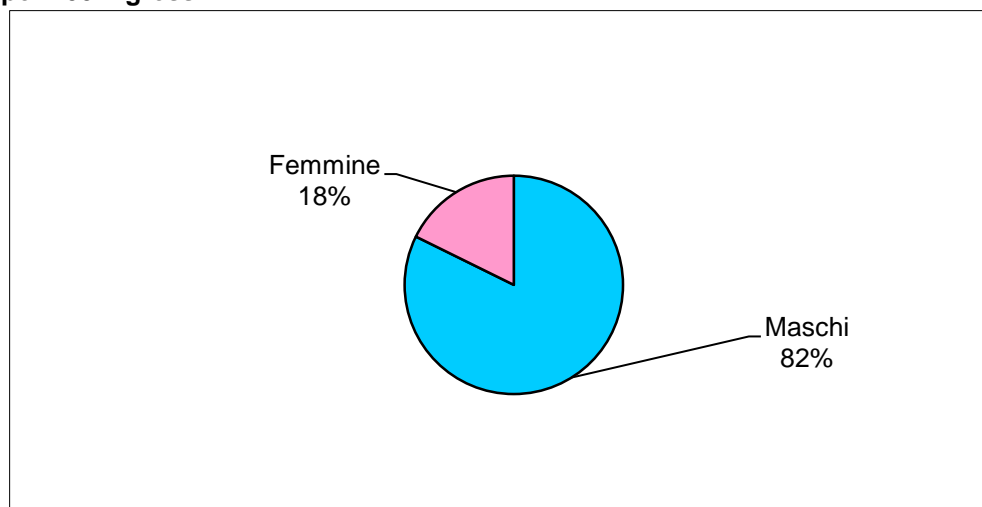
Ingressi nei Centri di prima accoglienza secondo l'età e il sesso
Anno 2018

ETA'	SESSO		Totale
	Maschi	Femmine	
meno di 14 anni	4	9	13
14 anni	71	43	114
15 anni	140	33	173
16 anni	275	35	310
17 anni	387	65	452
18 anni e oltre	20	8	28
Totale	897	193	1.090

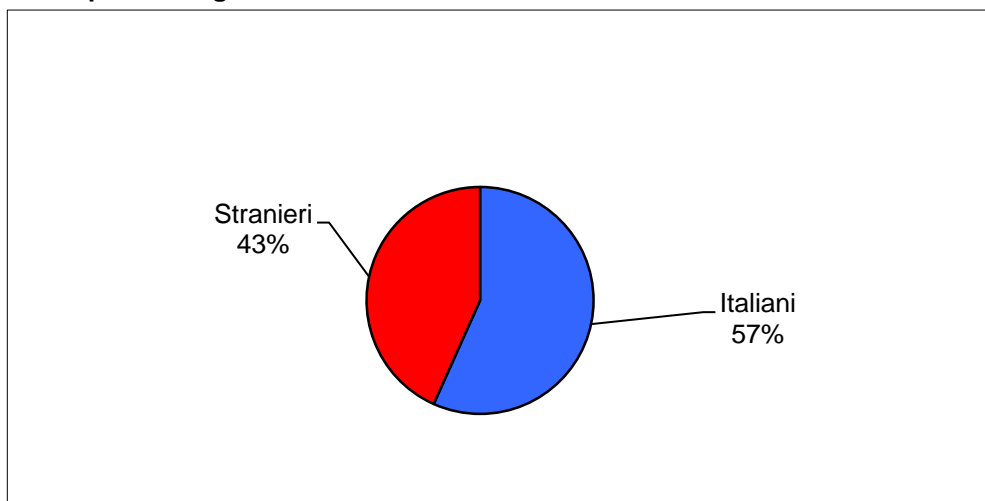
DIPARTIMENTO PER LA GIUSTIZIA MINORILE E DI COMUNITA'
SEZIONE STATISTICA
Ingressi nei Centri di prima accoglienza secondo il sesso
e il Paese di provenienza
Anno 2018

PAESI	SESSO		TOTALE
	Maschi	Femmine	
EUROPA	728	186	914
Unione Europea	657	101	758
<i>Italia</i>	579	39	618
Bulgaria	3	0	3
Croazia	6	28	34
Francia	0	3	3
Romania	68	29	97
Altri paesi dell'Unione Europea	1	2	3
Altri paesi europei	71	85	156
Albania	29	0	29
Bosnia-Erzegovina	16	69	85
Macedonia	1	2	3
Moldova	3	0	3
Serbia	13	13	26
Ucraina	3	0	3
Altri paesi europei	6	1	7
AFRICA	137	3	140
Algeria	7	0	7
Egitto	28	0	28
Gambia	9	1	10
Marocco	55	1	56
Nigeria	2	1	3
Senegal	3	0	3
Tunisia	25	0	25
Altri	8	0	8
AMERICA	12	2	14
Ecuador	2	1	3
Perù	4	1	5
Altri	6	0	6
ASIA	19	2	21
Cinese, Repubblica Popolare	13	2	15
Filippine	3	0	3
Altri	3	0	3
Apolide	1	0	1
TOTALE	897	193	1.090

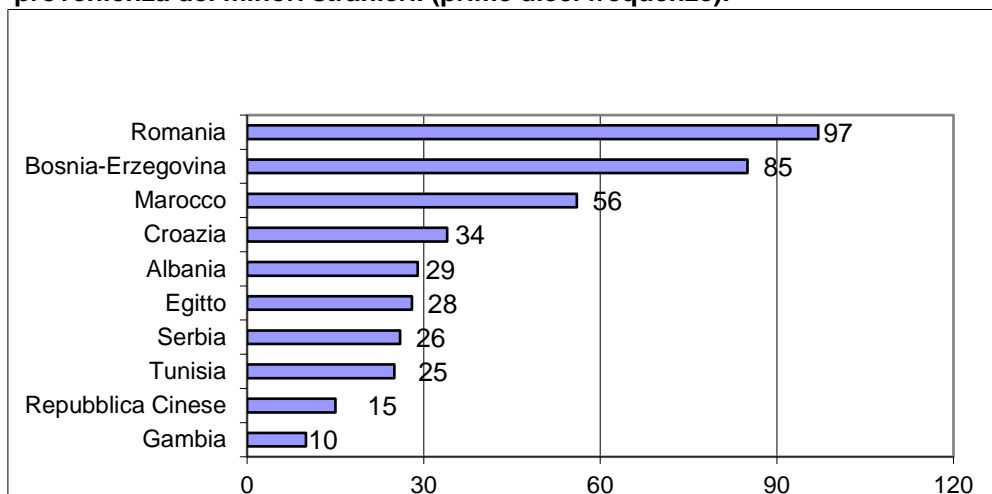
Ingressi nei Centri di prima accoglienza nell'anno 2018 secondo il sesso. Valori per 100 ingressi.



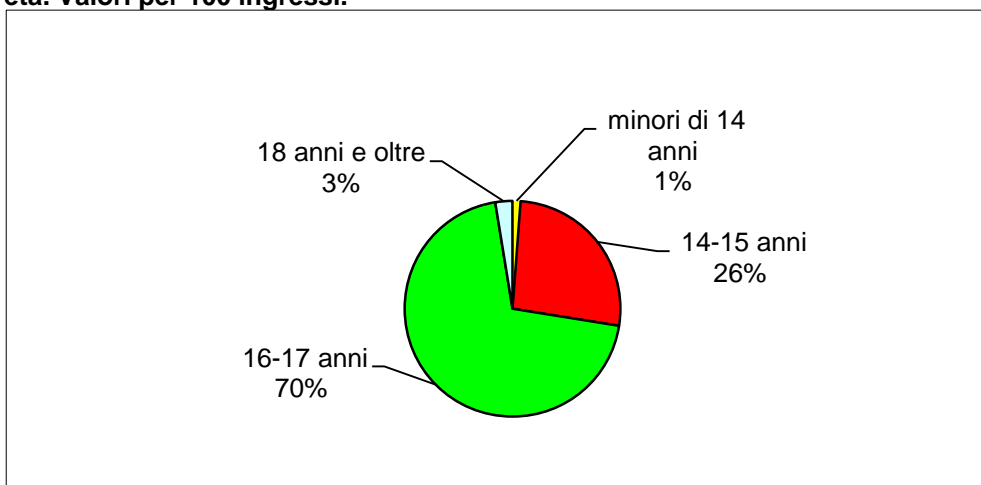
Ingressi nei Centri di prima accoglienza nell'anno 2018 secondo la nazionalità. Valori per 100 ingressi.



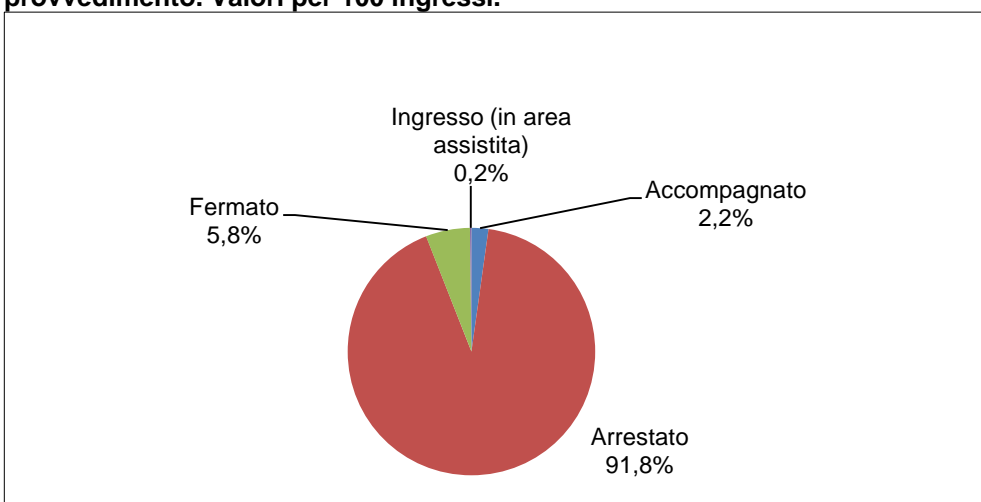
Ingressi nei Centri di prima accoglienza nell'anno 2018: principali Paesi di provenienza dei minori stranieri. (prime dieci frequenze).



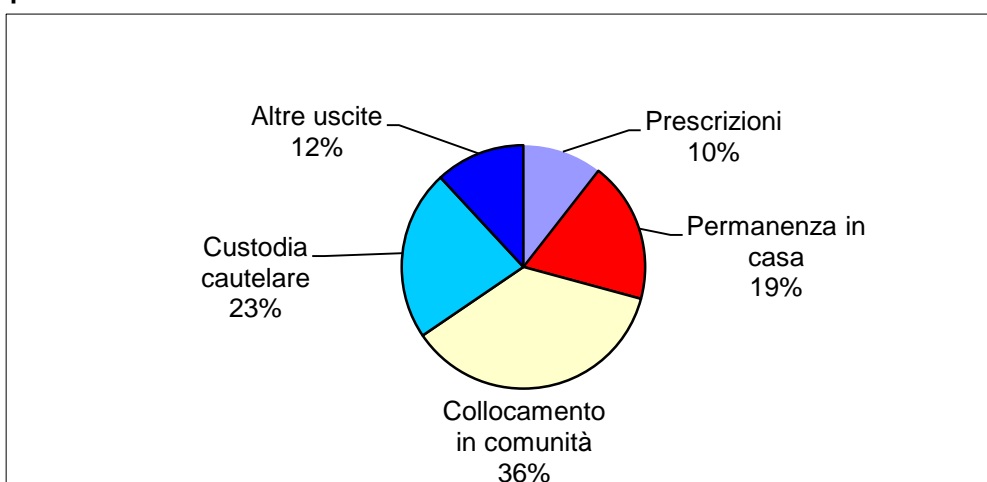
Ingressi nei Centri di prima accoglienza nell'anno 2018 secondo la classe di età. Valori per 100 ingressi.



Ingressi nei Centri di prima accoglienza nell'anno 2018 secondo il provvedimento. Valori per 100 ingressi.



Uscite dai Centri di prima accoglienza nell'anno 2018 secondo il motivo. Valori per 100 uscite.



DIPARTIMENTO PER LA GIUSTIZIA MINORILE E DI COMUNITA'
SEZIONE STATISTICA

Flussi di utenza dei Centri di prima accoglienza
Area Nord Occidentale

Anno 2018

Movimenti e presenze	ITALIANI			STRANIERI			TOTALE		
	M	F	M+F	M	F	M+F	M	F	M+F
INGRESSI									
Accompagnato	5	1	6	2	2	4	7	3	10
Arrestato	72	6	78	111	41	152	183	47	230
Fermato	1	0	1	5	1	6	6	1	7
Ingresso in area assistita, in attesa di collocamento in comunità	0	0	0	0	0	0	0	0	0
Totale	78	7	85	118	44	162	196	51	247
USCITE									
Con applicazione misura cautelare									
Prescrizioni	6	3	9	5	6	11	11	9	20
Permanenza in casa	24	1	25	18	11	29	42	12	54
Collocamento in comunità	31	1	32	49	14	63	80	15	95
Custodia cautelare	11	1	12	31	8	39	42	9	51
Altre uscite									
Remissione in libertà	6	0	6	14	4	18	20	4	24
Minore di 14 anni	0	0	0	0	0	0	0	0	0
Estraneità al fatto	0	0	0	0	0	0	0	0	0
Minore in stato di gravidanza	0	0	0	0	0	0	0	0	0
Mancanza di altri presupposti	0	1	1	2	2	4	2	3	5
Decorrenza termini	0	0	0	0	0	0	0	0	0
Maggiorenne	0	0	0	2	0	2	2	0	2
Totale	78	7	85	121	45	166	199	52	251
<i>Allontanamenti</i>	0	0	0	0	0	0	0	0	0
Presenti al 31.12.2018	0	0	0	0	0	0	0	0	0
Presenza media nel periodo	0,7	0,1	0,8	1,1	0,4	1,6	1,8	0,5	2,3

DIPARTIMENTO PER LA GIUSTIZIA MINORILE E DI COMUNITA'
SEZIONE STATISTICA

Flussi di utenza dei Centri di prima accoglienza
Area Nord Orientale
Anno 2018

Movimenti e presenze	ITALIANI			STRANIERI			TOTALE		
	M	F	M+F	M	F	M+F	M	F	M+F
INGRESSI									
Accompagnato	1	0	1	3	0	3	4	0	4
Arrestato	22	3	25	45	19	64	67	22	89
Fermato	1	0	1	1	0	1	2	0	2
Ingresso in area assistita, in attesa di collocamento in comunità	0	0	0	0	0	0	0	0	0
Totale	24	3	27	49	19	68	73	22	95
USCITE									
Con applicazione misura cautelare									
Prescrizioni	1	0	1	3	0	3	4	0	4
Permanenza in casa	8	1	9	2	0	2	10	1	11
Collocamento in comunità	12	2	14	27	5	32	39	7	46
Custodia cautelare	2	0	2	13	13	26	15	13	28
Altre uscite									
Remissione in libertà	1	0	1	4	1	5	5	1	6
Minore di 14 anni	0	0	0	0	0	0	0	0	0
Estraneità al fatto	0	0	0	0	0	0	0	0	0
Minore in stato di gravidanza	0	0	0	0	0	0	0	0	0
Mancanza di altri presupposti	0	0	0	0	0	0	0	0	0
Decorrenza termini	0	0	0	0	0	0	0	0	0
Maggiorenne	0	0	0	0	0	0	0	0	0
Totale	24	3	27	49	19	68	73	22	95
<i>Allontanamenti</i>	0	0	0	0	0	0	0	0	0
Presenti al 31.12.2018	0	0	0	0	0	0	0	0	0
Presenza media nel periodo	0,2	0,0	0,2	0,4	0,2	0,6	0,6	0,2	0,8

DIPARTIMENTO PER LA GIUSTIZIA MINORILE E DI COMUNITA'
SEZIONE STATISTICA

Flussi di utenza dei Centri di prima accoglienza
Area Centrale
Anno 2018

Movimenti e presenze	ITALIANI			STRANIERI			TOTALE		
	M	F	M+F	M	F	M+F	M	F	M+F
INGRESSI									
Accompagnato	2	0	2	1	4	5	3	4	7
Arrestato	97	17	114	85	75	160	182	92	274
Fermato	4	0	4	13	0	13	17	0	17
Ingresso in area assistita, in attesa di collocamento in comunità	0	0	0	0	1	1	0	1	1
Totale	103	17	120	99	80	179	202	97	299
USCITE									
Con applicazione misura cautelare									
Prescrizioni	36	5	41	14	9	23	50	14	64
Permanenza in casa	15	3	18	13	17	30	28	20	48
Collocamento in comunità	25	0	25	34	17	51	59	17	76
Custodia cautelare	8	2	10	19	12	31	27	14	41
Altre uscite									
Remissione in libertà	18	6	24	19	20	39	37	26	63
Minore di 14 anni	0	0	0	0	3	3	0	3	3
Estraneità al fatto	0	0	0	0	0	0	0	0	0
Minore in stato di gravidanza	0	0	0	0	2	2	0	2	2
Mancanza di altri presupposti	0	0	0	0	0	0	0	0	0
Decorrenza termini	0	0	0	0	0	0	0	0	0
Maggiorenne	0	0	0	0	0	0	0	0	0
Totale	102	16	118	99	80	179	201	96	297
<i>Allontanamenti</i>	0	0	0	0	0	0	0	0	0
Presenti al 31.12.2018	1	1	2	1	0	1	2	1	3
Presenza media nel periodo	1,0	0,1	1,1	0,9	0,8	1,6	1,9	0,9	2,8

DIPARTIMENTO PER LA GIUSTIZIA MINORILE E DI COMUNITA'
SEZIONE STATISTICA

Flussi di utenza dei Centri di prima accoglienza
Area Meridionale
Anno 2018

Movimenti e presenze	ITALIANI			STRANIERI			TOTALE		
	M	F	M+F	M	F	M+F	M	F	M+F
INGRESSI									
Accompagnato	2	0	2	0	0	0	2	0	2
Arrestato	198	6	204	23	8	31	221	14	235
Fermato	25	0	25	4	0	4	29	0	29
Ingresso in area assistita, in attesa di collocamento in comunità	1	0	1	0	0	0	1	0	1
Totale	226	6	232	27	8	35	253	14	267
USCITE									
Con applicazione misura cautelare									
Prescrizioni	7	0	7	0	0	0	7	0	7
Permanenza in casa	44	2	46	2	0	2	46	2	48
Collocamento in comunità	96	3	99	12	4	16	108	7	115
Custodia cautelare	74	1	75	11	4	15	85	5	90
Altre uscite									
Remissione in libertà	6	0	6	2	0	2	8	0	8
Minore di 14 anni	0	0	0	0	0	0	0	0	0
Estraneità al fatto	0	0	0	0	0	0	0	0	0
Minore in stato di gravidanza	0	0	0	0	0	0	0	0	0
Mancanza di altri presupposti	0	0	0	0	0	0	0	0	0
Decorrenza termini	0	0	0	0	0	0	0	0	0
Maggiorenne	0	0	0	0	0	0	0	0	0
Totale	227	6	233	27	8	35	254	14	268
<i>Allontanamenti</i>	0	0	0	0	0	0	0	0	0
Presenti al 31.12.2018	0	0	0	0	0	0	0	0	0
Presenza media nel periodo	2,0	0,1	2,2	0,3	0,0	0,3	2,3	0,1	2,5

DIPARTIMENTO PER LA GIUSTIZIA MINORILE E DI COMUNITA'
SEZIONE STATISTICA

Flussi di utenza dei Centri di prima accoglienza
Area Insulare
Anno 2018

Movimenti e presenze	ITALIANI			STRANIERI			TOTALE		
	M	F	M+F	M	F	M+F	M	F	M+F
INGRESSI									
Accompagnato	1	0	1	0	0	0	1	0	1
Arrestato	145	5	150	20	3	23	165	8	173
Fermato	2	1	3	5	0	5	7	1	8
Ingresso in area assistita, in attesa di collocamento in comunità	0	0	0	0	0	0	0	0	0
Totale	148	6	154	25	3	28	173	9	182
USCITE									
Con applicazione misura cautelare									
Prescrizioni	20	0	20	0	0	0	20	0	20
Permanenza in casa	39	2	41	1	1	2	40	3	43
Collocamento in comunità	49	2	51	12	1	13	61	3	64
Custodia cautelare	23	2	25	11	1	12	34	3	37
Altre uscite									
Remissione in libertà	14	0	14	0	0	0	14	0	14
Minore di 14 anni	0	0	0	0	0	0	0	0	0
Estraneità al fatto	0	0	0	0	0	0	0	0	0
Minore in stato di gravidanza	0	0	0	0	0	0	0	0	0
Mancanza di altri presupposti	2	0	2	1	0	1	3	0	3
Decorrenza termini	0	0	0	0	0	0	0	0	0
Maggiorenne	0	0	0	0	0	0	0	0	0
Totale	147	6	153	25	3	28	172	9	181
<i>Allontanamenti</i>	0	0	0	0	0	0	0	0	0
Presenti al 31.12.2018	1	0	1	0	0	0	1	0	1
Presenza media nel periodo	1,1	0,1	1,2	0,2	0,0	0,2	1,3	0,1	1,4

DIPARTIMENTO PER LA GIUSTIZIA MINORILE E DI COMUNITA'
SEZIONE STATISTICA

Flussi di utenza dei Centri di prima accoglienza
C.P.A. di Bari
Anno 2018

Movimenti e presenze	ITALIANI			STRANIERI			TOTALE		
	M	F	M+F	M	F	M+F	M	F	M+F
INGRESSI									
Accompagnato	0	0	0	0	0	0	0	0	0
Arrestato	41	1	42	3	3	6	44	4	48
Fermato	0	0	0	2	0	2	2	0	2
Ingresso in area assistita, in attesa di collocamento in comunità	1	0	1	0	0	0	1	0	1
Totale	42	1	43	5	3	8	47	4	51
USCITE									
Con applicazione misura cautelare									
Prescrizioni	0	0	0	0	0	0	0	0	0
Permanenza in casa	12	0	12	0	0	0	12	0	12
Collocamento in comunità	22	1	23	3	3	6	25	4	29
Custodia cautelare	7	0	7	2	0	2	9	0	9
Altre uscite									
Remissione in libertà	2	0	2	0	0	0	2	0	2
Minore di 14 anni	0	0	0	0	0	0	0	0	0
Estraneità al fatto	0	0	0	0	0	0	0	0	0
Minore in stato di gravidanza	0	0	0	0	0	0	0	0	0
Mancanza di altri presupposti	0	0	0	0	0	0	0	0	0
Decorrenza termini	0	0	0	0	0	0	0	0	0
Maggiorenne	0	0	0	0	0	0	0	0	0
Totale	43	1	44	5	3	8	48	4	52
<i>Allontanamenti</i>	0	0	0	0	0	0	0	0	0
Presenti al 31.12.2018	0	0	0	0	0	0	0	0	0
Presenza media nel periodo	0,4	0,0	0,4	0,1	0,0	0,1	0,5	0,0	0,5

DIPARTIMENTO PER LA GIUSTIZIA MINORILE E DI COMUNITA'
SEZIONE STATISTICA

Flussi di utenza dei Centri di prima accoglienza
C.P.A. di Bologna
Anno 2018

Movimenti e presenze	ITALIANI			STRANIERI			TOTALE		
	M	F	M+F	M	F	M+F	M	F	M+F
INGRESSI									
Accompagnato	1	0	1	3	0	3	4	0	4
Arrestato	19	2	21	27	5	32	46	7	53
Fermato	1	0	1	1	0	1	2	0	2
Ingresso in area assistita, in attesa di collocamento in comunità	0	0	0	0	0	0	0	0	0
Totale	21	2	23	31	5	36	52	7	59
USCITE									
Con applicazione misura cautelare									
Prescrizioni	1	0	1	3	0	3	4	0	4
Permanenza in casa	8	0	8	2	0	2	10	0	10
Collocamento in comunità	9	2	11	16	2	18	25	4	29
Custodia cautelare	2	0	2	7	3	10	9	3	12
Altre uscite									
Remissione in libertà	1	0	1	3	0	3	4	0	4
Minore di 14 anni	0	0	0	0	0	0	0	0	0
Estraneità al fatto	0	0	0	0	0	0	0	0	0
Minore in stato di gravidanza	0	0	0	0	0	0	0	0	0
Mancanza di altri presupposti	0	0	0	0	0	0	0	0	0
Decorrenza termini	0	0	0	0	0	0	0	0	0
Maggiorenne	0	0	0	0	0	0	0	0	0
Totale	21	2	23	31	5	36	52	7	59
<i>Allontanamenti</i>	0	0	0	0	0	0	0	0	0
Presenti al 31.12.2018	0	0	0	0	0	0	0	0	0
Presenza media nel periodo	0,2	0,0	0,2	0,3	0,0	0,3	0,4	0,1	0,5

DIPARTIMENTO PER LA GIUSTIZIA MINORILE E DI COMUNITA'
SEZIONE STATISTICA

Flussi di utenza dei Centri di prima accoglienza
C.P.A. di Caltanissetta

Anno 2018

Movimenti e presenze	ITALIANI			STRANIERI			TOTALE		
	M	F	M+F	M	F	M+F	M	F	M+F
INGRESSI									
Accompagnato	0	0	0	0	0	0	0	0	0
Arrestato	8	5	13	0	3	3	8	8	16
Fermato	0	0	0	0	0	0	0	0	0
Ingresso in area assistita, in attesa di collocamento in comunità	0	0	0	0	0	0	0	0	0
Totale	8	5	13	0	3	3	8	8	16
USCITE									
Con applicazione misura cautelare									
Prescrizioni	1	0	1	0	0	0	1	0	1
Permanenza in casa	1	2	3	0	1	1	1	3	4
Collocamento in comunità	1	2	3	0	1	1	1	3	4
Custodia cautelare	4	1	5	0	1	1	4	2	6
Altre uscite									
Remissione in libertà	1	0	1	0	0	0	1	0	1
Minore di 14 anni	0	0	0	0	0	0	0	0	0
Estraneità al fatto	0	0	0	0	0	0	0	0	0
Minore in stato di gravidanza	0	0	0	0	0	0	0	0	0
Mancanza di altri presupposti	0	0	0	0	0	0	0	0	0
Decorrenza termini	0	0	0	0	0	0	0	0	0
Maggiorenne	0	0	0	0	0	0	0	0	0
Totale	8	5	13	0	3	3	8	8	16
<i>Allontanamenti</i>	0	0	0	0	0	0	0	0	0
Presenti al 31.12.2018	0	0	0	0	0	0	0	0	0
Presenza media nel periodo	0,1	0,0	0,1	0,0	0,0	0,0	0,1	0,1	0,2

DIPARTIMENTO PER LA GIUSTIZIA MINORILE E DI COMUNITA'
SEZIONE STATISTICA

Flussi di utenza dei Centri di prima accoglienza
C.P.A. di Catania
Anno 2018

Movimenti e presenze	ITALIANI			STRANIERI			TOTALE		
	M	F	M+F	M	F	M+F	M	F	M+F
INGRESSI									
Accompagnato	0	0	0	0	0	0	0	0	0
Arrestato	56	0	56	8	0	8	64	0	64
Fermato	2	0	2	2	0	2	4	0	4
Ingresso in area assistita, in attesa di collocamento in comunità	0	0	0	0	0	0	0	0	0
Totale	58	0	58	10	0	10	68	0	68
USCITE									
Con applicazione misura cautelare									
Prescrizioni	5	0	5	0	0	0	5	0	5
Permanenza in casa	21	0	21	0	0	0	21	0	21
Collocamento in comunità	14	0	14	6	0	6	20	0	20
Custodia cautelare	10	0	10	3	0	3	13	0	13
Altre uscite									
Remissione in libertà	5	0	5	0	0	0	5	0	5
Minore di 14 anni	0	0	0	0	0	0	0	0	0
Estraneità al fatto	0	0	0	0	0	0	0	0	0
Minore in stato di gravidanza	0	0	0	0	0	0	0	0	0
Mancanza di altri presupposti	2	0	2	1	0	1	3	0	3
Decorrenza termini	0	0	0	0	0	0	0	0	0
Maggiorenne	0	0	0	0	0	0	0	0	0
Totale	57	0	57	10	0	10	67	0	67
<i>Allontanamenti</i>	0	0	0	0	0	0	0	0	0
Presenti al 31.12.2018	1	0	1	0	0	0	1	0	1
Presenza media nel periodo	0,5	0,0	0,5	0,1	0,0	0,1	0,6	0,0	0,6

DIPARTIMENTO PER LA GIUSTIZIA MINORILE E DI COMUNITA'
SEZIONE STATISTICA

Flussi di utenza dei Centri di prima accoglienza
C.P.A. di Catanzaro
Anno 2018

Movimenti e presenze	ITALIANI			STRANIERI			TOTALE		
	M	F	M+F	M	F	M+F	M	F	M+F
INGRESSI									
Accompagnato	0	0	0	0	0	0	0	0	0
Arrestato	11	0	11	3	0	3	14	0	14
Fermato	0	0	0	0	0	0	0	0	0
Ingresso in area assistita, in attesa di collocamento in comunità	0	0	0	0	0	0	0	0	0
Totale	11	0	11	3	0	3	14	0	14
USCITE									
Con applicazione misura cautelare									
Prescrizioni	0	0	0	0	0	0	0	0	0
Permanenza in casa	0	0	0	0	0	0	0	0	0
Collocamento in comunità	7	0	7	2	0	2	9	0	9
Custodia cautelare	4	0	4	1	0	1	5	0	5
Altre uscite									
Remissione in libertà	0	0	0	0	0	0	0	0	0
Minore di 14 anni	0	0	0	0	0	0	0	0	0
Estraneità al fatto	0	0	0	0	0	0	0	0	0
Minore in stato di gravidanza	0	0	0	0	0	0	0	0	0
Mancanza di altri presupposti	0	0	0	0	0	0	0	0	0
Decorrenza termini	0	0	0	0	0	0	0	0	0
Maggiorenne	0	0	0	0	0	0	0	0	0
Totale	11	0	11	3	0	3	14	0	14
<i>Allontanamenti</i>	<i>0</i>	<i>0</i>	<i>0</i>	<i>0</i>	<i>0</i>	<i>0</i>	<i>0</i>	<i>0</i>	<i>0</i>
Presenti al 31.12.2018	0	0	0	0	0	0	0	0	0
Presenza media nel periodo	0,1	0,0	0,1	0,0	0,0	0,0	0,1	0,0	0,1

DIPARTIMENTO PER LA GIUSTIZIA MINORILE E DI COMUNITA'
SEZIONE STATISTICA

Flussi di utenza dei Centri di prima accoglienza
C.P.A. di Firenze
Anno 2018

Movimenti e presenze	ITALIANI			STRANIERI			TOTALE		
	M	F	M+F	M	F	M+F	M	F	M+F
INGRESSI									
Accompagnato	2	0	2	1	3	4	3	3	6
Arrestato	5	3	8	5	3	8	10	6	16
Fermato	0	0	0	5	0	5	5	0	5
Ingresso in area assistita, in attesa di collocamento in comunità	0	0	0	0	0	0	0	0	0
Totale	7	3	10	11	6	17	18	9	27
USCITE									
Con applicazione misura cautelare									
Prescrizioni	1	1	2	0	0	0	1	1	2
Permanenza in casa	0	0	0	1	1	2	1	1	2
Collocamento in comunità	3	0	3	4	4	8	7	4	11
Custodia cautelare	2	2	4	5	1	6	7	3	10
Altre uscite									
Remissione in libertà	0	0	0	0	0	0	0	0	0
Minore di 14 anni	0	0	0	0	0	0	0	0	0
Estraneità al fatto	0	0	0	0	0	0	0	0	0
Minore in stato di gravidanza	0	0	0	0	0	0	0	0	0
Mancanza di altri presupposti	0	0	0	0	0	0	0	0	0
Decorrenza termini	0	0	0	0	0	0	0	0	0
Maggiorenne	0	0	0	0	0	0	0	0	0
Totale	6	3	9	10	6	16	16	9	25
<i>Allontanamenti</i>	0	0	0	0	0	0	0	0	0
Presenti al 31.12.2018	1	0	1	1	0	1	2	0	2
Presenza media nel periodo	0,1	0,0	0,1	0,1	0,1	0,2	0,2	0,1	0,3

DIPARTIMENTO PER LA GIUSTIZIA MINORILE E DI COMUNITA'
SEZIONE STATISTICA

Flussi di utenza dei Centri di prima accoglienza
C.P.A. di L'Aquila
Anno 2018

Movimenti e presenze	ITALIANI			STRANIERI			TOTALE		
	M	F	M+F	M	F	M+F	M	F	M+F
INGRESSI									
Accompagnato	0	0	0	0	0	0	0	0	0
Arrestato	15	1	16	5	3	8	20	4	24
Fermato	0	0	0	0	0	0	0	0	0
Ingresso in area assistita, in attesa di collocamento in comunità	0	0	0	0	0	0	0	0	0
Totale	15	1	16	5	3	8	20	4	24
USCITE									
Con applicazione misura cautelare									
Prescrizioni	0	0	0	0	0	0	0	0	0
Permanenza in casa	3	0	3	0	0	0	3	0	3
Collocamento in comunità	4	0	4	1	1	2	5	1	6
Custodia cautelare	8	1	9	4	2	6	12	3	15
Altre uscite									
Remissione in libertà	0	0	0	0	0	0	0	0	0
Minore di 14 anni	0	0	0	0	0	0	0	0	0
Estraneità al fatto	0	0	0	0	0	0	0	0	0
Minore in stato di gravidanza	0	0	0	0	0	0	0	0	0
Mancanza di altri presupposti	0	0	0	0	0	0	0	0	0
Decorrenza termini	0	0	0	0	0	0	0	0	0
Maggiorenne	0	0	0	0	0	0	0	0	0
Totale	15	1	16	5	3	8	20	4	24
<i>Allontanamenti</i>	0	0	0	0	0	0	0	0	0
Presenti al 31.12.2018	0	0	0	0	0	0	0	0	0
Presenza media nel periodo	0,1	0,0	0,1	0,0	0,0	0,1	0,2	0,0	0,2

DIPARTIMENTO PER LA GIUSTIZIA MINORILE E DI COMUNITA'
SEZIONE STATISTICA

Flussi di utenza dei Centri di prima accoglienza
C.P.A. di Lecce
Anno 2018

Movimenti e presenze	ITALIANI			STRANIERI			TOTALE		
	M	F	M+F	M	F	M+F	M	F	M+F
INGRESSI									
Accompagnato	0	0	0	0	0	0	0	0	0
Arrestato	17	0	17	1	0	1	18	0	18
Fermato	3	0	3	0	0	0	3	0	3
Ingresso in area assistita, in attesa di collocamento in comunità	0	0	0	0	0	0	0	0	0
Totale	20	0	20	1	0	1	21	0	21
USCITE									
Con applicazione misura cautelare									
Prescrizioni	1	0	1	0	0	0	1	0	1
Permanenza in casa	2	0	2	0	0	0	2	0	2
Collocamento in comunità	15	0	15	1	0	1	16	0	16
Custodia cautelare	2	0	2	0	0	0	2	0	2
Altre uscite									
Remissione in libertà	0	0	0	0	0	0	0	0	0
Minore di 14 anni	0	0	0	0	0	0	0	0	0
Estraneità al fatto	0	0	0	0	0	0	0	0	0
Minore in stato di gravidanza	0	0	0	0	0	0	0	0	0
Mancanza di altri presupposti	0	0	0	0	0	0	0	0	0
Decorrenza termini	0	0	0	0	0	0	0	0	0
Maggiorenne	0	0	0	0	0	0	0	0	0
Totale	20	0	20	1	0	1	21	0	21
<i>Allontanamenti</i>	<i>0</i>	<i>0</i>	<i>0</i>	<i>0</i>	<i>0</i>	<i>0</i>	<i>0</i>	<i>0</i>	<i>0</i>
Presenti al 31.12.2018	0	0	0	0	0	0	0	0	0
Presenza media nel periodo	0,2	0,0	0,2	0,0	0,0	0,0	0,2	0,0	0,2

DIPARTIMENTO PER LA GIUSTIZIA MINORILE E DI COMUNITA'
SEZIONE STATISTICA

Flussi di utenza dei Centri di prima accoglienza
C.P.A. di Messina
Anno 2018

Movimenti e presenze	ITALIANI			STRANIERI			TOTALE		
	M	F	M+F	M	F	M+F	M	F	M+F
INGRESSI									
Accompagnato	0	0	0	0	0	0	0	0	0
Arrestato	12	0	12	2	0	2	14	0	14
Fermato	0	0	0	0	0	0	0	0	0
Ingresso in area assistita, in attesa di collocamento in comunità	0	0	0	0	0	0	0	0	0
Totale	12	0	12	2	0	2	14	0	14
USCITE									
Con applicazione misura cautelare									
Prescrizioni	3	0	3	0	0	0	3	0	3
Permanenza in casa	1	0	1	1	0	1	2	0	2
Collocamento in comunità	4	0	4	1	0	1	5	0	5
Custodia cautelare	3	0	3	0	0	0	3	0	3
Altre uscite									
Remissione in libertà	1	0	1	0	0	0	1	0	1
Minore di 14 anni	0	0	0	0	0	0	0	0	0
Estraneità al fatto	0	0	0	0	0	0	0	0	0
Minore in stato di gravidanza	0	0	0	0	0	0	0	0	0
Mancanza di altri presupposti	0	0	0	0	0	0	0	0	0
Decorrenza termini	0	0	0	0	0	0	0	0	0
Maggiorenne	0	0	0	0	0	0	0	0	0
Totale	12	0	12	2	0	2	14	0	14
<i>Allontanamenti</i>	<i>0</i>	<i>0</i>	<i>0</i>	<i>0</i>	<i>0</i>	<i>0</i>	<i>0</i>	<i>0</i>	<i>0</i>
Presenti al 31.12.2018	0	0	0	0	0	0	0	0	0
Presenza media nel periodo	0,1	0,0	0,1	0,0	0,0	0,0	0,1	0,0	0,1

DIPARTIMENTO PER LA GIUSTIZIA MINORILE E DI COMUNITA'
SEZIONE STATISTICA

Flussi di utenza dei Centri di prima accoglienza
C.P.A. di Milano
Anno 2018

Movimenti e presenze	ITALIANI			STRANIERI			TOTALE		
	M	F	M+F	M	F	M+F	M	F	M+F
INGRESSI									
Accompagnato	1	0	1	0	0	0	1	0	1
Arrestato	55	2	57	74	25	99	129	27	156
Fermato	1	0	1	2	1	3	3	1	4
Ingresso in area assistita, in attesa di collocamento in comunità	0	0	0	0	0	0	0	0	0
Totale	57	2	59	76	26	102	133	28	161
USCITE									
Con applicazione misura cautelare									
Prescrizioni	4	2	6	5	3	8	9	5	14
Permanenza in casa	15	0	15	14	3	17	29	3	32
Collocamento in comunità	25	0	25	33	11	44	58	11	69
Custodia cautelare	7	0	7	16	5	21	23	5	28
Altre uscite									
Remissione in libertà	6	0	6	10	4	14	16	4	20
Minore di 14 anni	0	0	0	0	0	0	0	0	0
Estraneità al fatto	0	0	0	0	0	0	0	0	0
Minore in stato di gravidanza	0	0	0	0	0	0	0	0	0
Mancanza di altri presupposti	0	0	0	0	0	0	0	0	0
Decorrenza termini	0	0	0	0	0	0	0	0	0
Maggiorenne	0	0	0	1	0	1	1	0	1
Totale	57	2	59	79	26	105	136	28	164
<i>Allontanamenti</i>	0	0	0	0	0	0	0	0	0
Presenti al 31.12.2018	0	0	0	0	0	0	0	0	0
Presenza media nel periodo	0,5	0,0	0,6	0,8	0,3	1,1	1,3	0,3	1,6

DIPARTIMENTO PER LA GIUSTIZIA MINORILE E DI COMUNITA'
SEZIONE STATISTICA

Flussi di utenza dei Centri di prima accoglienza
C.P.A. di Napoli
Anno 2018

Movimenti e presenze	ITALIANI			STRANIERI			TOTALE		
	M	F	M+F	M	F	M+F	M	F	M+F
INGRESSI									
Accompagnato	2	0	2	0	0	0	2	0	2
Arrestato	98	0	98	10	0	10	108	0	108
Fermato	22	0	22	2	0	2	24	0	24
Ingresso in area assistita, in attesa di collocamento in comunità	0	0	0	0	0	0	0	0	0
Totale	122	0	122	12	0	12	134	0	134
USCITE									
Con applicazione misura cautelare									
Prescrizioni	6	0	6	0	0	0	6	0	6
Permanenza in casa	24	0	24	2	0	2	26	0	26
Collocamento in comunità	44	0	44	4	0	4	48	0	48
Custodia cautelare	47	0	47	4	0	4	51	0	51
Altre uscite									
Remissione in libertà	1	0	1	2	0	2	3	0	3
Minore di 14 anni	0	0	0	0	0	0	0	0	0
Estraneità al fatto	0	0	0	0	0	0	0	0	0
Minore in stato di gravidanza	0	0	0	0	0	0	0	0	0
Mancanza di altri presupposti	0	0	0	0	0	0	0	0	0
Decorrenza termini	0	0	0	0	0	0	0	0	0
Maggiorenne	0	0	0	0	0	0	0	0	0
Totale	122	0	122	12	0	12	134	0	134
<i>Allontanamenti</i>	0	0	0	0	0	0	0	0	0
Presenti al 31.12.2018	0	0	0	0	0	0	0	0	0
Presenza media nel periodo	1,1	0,0	1,1	0,1	0,0	0,1	1,2	0,0	1,2

DIPARTIMENTO PER LA GIUSTIZIA MINORILE E DI COMUNITA'
SEZIONE STATISTICA

Flussi di utenza dei Centri di prima accoglienza
C.P.A. di Nisida
Anno 2018

Movimenti e presenze	ITALIANI			STRANIERI			TOTALE		
	M	F	M+F	M	F	M+F	M	F	M+F
INGRESSI									
Accompagnato	0	0	0	0	0	0	0	0	0
Arrestato	0	4	4	0	2	2	0	6	6
Fermato	0	0	0	0	0	0	0	0	0
Ingresso in area assistita, in attesa di collocamento in comunità	0	0	0	0	0	0	0	0	0
Totale	0	4	4	0	2	2	0	6	6
USCITE									
Con applicazione misura cautelare									
Prescrizioni	0	0	0	0	0	0	0	0	0
Permanenza in casa	0	2	2	0	0	0	0	2	2
Collocamento in comunità	0	2	2	0	0	0	0	2	2
Custodia cautelare	0	0	0	0	2	2	0	2	2
Altre uscite									
Remissione in libertà	0	0	0	0	0	0	0	0	0
Minore di 14 anni	0	0	0	0	0	0	0	0	0
Estraneità al fatto	0	0	0	0	0	0	0	0	0
Minore in stato di gravidanza	0	0	0	0	0	0	0	0	0
Mancanza di altri presupposti	0	0	0	0	0	0	0	0	0
Decorrenza termini	0	0	0	0	0	0	0	0	0
Maggiorenne	0	0	0	0	0	0	0	0	0
Totale	0	4	4	0	2	2	0	6	6
<i>Allontanamenti</i>	<i>0</i>	<i>0</i>	<i>0</i>	<i>0</i>	<i>0</i>	<i>0</i>	<i>0</i>	<i>0</i>	<i>0</i>
Presenti al 31.12.2018	0	0	0	0	0	0	0	0	0
Presenza media nel periodo	0,0	0,1	0,1	0,0	0,0	0,0	0,0	0,1	0,1

DIPARTIMENTO PER LA GIUSTIZIA MINORILE E DI COMUNITA'
SEZIONE STATISTICA

Flussi di utenza dei Centri di prima accoglienza
C.P.A. di Palermo
Anno 2018

Movimenti e presenze	ITALIANI			STRANIERI			TOTALE		
	M	F	M+F	M	F	M+F	M	F	M+F
INGRESSI									
Accompagnato	0	0	0	0	0	0	0	0	0
Arrestato	40	0	40	6	0	6	46	0	46
Fermato	0	0	0	2	0	2	2	0	2
Ingresso in area assistita, in attesa di collocamento in comunità	0	0	0	0	0	0	0	0	0
Totale	40	0	40	8	0	8	48	0	48
USCITE									
Con applicazione misura cautelare									
Prescrizioni	6	0	6	0	0	0	6	0	6
Permanenza in casa	11	0	11	0	0	0	11	0	11
Collocamento in comunità	13	0	13	4	0	4	17	0	17
Custodia cautelare	3	0	3	4	0	4	7	0	7
Altre uscite									
Remissione in libertà	7	0	7	0	0	0	7	0	7
Minore di 14 anni	0	0	0	0	0	0	0	0	0
Estraneità al fatto	0	0	0	0	0	0	0	0	0
Minore in stato di gravidanza	0	0	0	0	0	0	0	0	0
Mancanza di altri presupposti	0	0	0	0	0	0	0	0	0
Decorrenza termini	0	0	0	0	0	0	0	0	0
Maggiorenne	0	0	0	0	0	0	0	0	0
Totale	40	0	40	8	0	8	48	0	48
<i>Allontanamenti</i>	0	0	0	0	0	0	0	0	0
Presenti al 31.12.2018	0	0	0	0	0	0	0	0	0
Presenza media nel periodo	0,2	0,0	0,2	0,1	0,0	0,1	0,3	0,0	0,3

DIPARTIMENTO PER LA GIUSTIZIA MINORILE E DI COMUNITA'
SEZIONE STATISTICA

Flussi di utenza dei Centri di prima accoglienza
C.P.A. di Quartucciu
Anno 2018

Movimenti e presenze	ITALIANI			STRANIERI			TOTALE		
	M	F	M+F	M	F	M+F	M	F	M+F
INGRESSI									
Accompagnato	1	0	1	0	0	0	1	0	1
Arrestato	21	0	21	4	0	4	25	0	25
Fermato	0	1	1	1	0	1	1	1	2
Ingresso in area assistita, in attesa di collocamento in comunità	0	0	0	0	0	0	0	0	0
Totale	22	1	23	5	0	5	27	1	28
USCITE									
Con applicazione misura cautelare									
Prescrizioni	2	0	2	0	0	0	2	0	2
Permanenza in casa	4	0	4	0	0	0	4	0	4
Collocamento in comunità	13	0	13	1	0	1	14	0	14
Custodia cautelare	3	1	4	4	0	4	7	1	8
Altre uscite									
Remissione in libertà	0	0	0	0	0	0	0	0	0
Minore di 14 anni	0	0	0	0	0	0	0	0	0
Estraneità al fatto	0	0	0	0	0	0	0	0	0
Minore in stato di gravidanza	0	0	0	0	0	0	0	0	0
Mancanza di altri presupposti	0	0	0	0	0	0	0	0	0
Decorrenza termini	0	0	0	0	0	0	0	0	0
Maggiorenne	0	0	0	0	0	0	0	0	0
Totale	22	1	23	5	0	5	27	1	28
<i>Allontanamenti</i>	0	0	0	0	0	0	0	0	0
Presenti al 31.12.2018	0	0	0	0	0	0	0	0	0
Presenza media nel periodo	0,2	0,0	0,2	0,0	0,0	0,0	0,2	0,0	0,2

DIPARTIMENTO PER LA GIUSTIZIA MINORILE E DI COMUNITA'
SEZIONE STATISTICA

Flussi di utenza dei Centri di prima accoglienza
C.P.A. di Roma
Anno 2018

Movimenti e presenze	ITALIANI			STRANIERI			TOTALE		
	M	F	M+F	M	F	M+F	M	F	M+F
INGRESSI									
Accompagnato	0	0	0	0	1	1	0	1	1
Arrestato	91	14	105	80	72	152	171	86	257
Fermato	3	0	3	8	0	8	11	0	11
Ingresso in area assistita, in attesa di collocamento in comunità	0	0	0	0	1	1	0	1	1
Totale	94	14	108	88	74	162	182	88	270
USCITE									
Con applicazione misura cautelare									
Prescrizioni	35	4	39	14	9	23	49	13	62
Permanenza in casa	15	3	18	12	16	28	27	19	46
Collocamento in comunità	22	0	22	30	13	43	52	13	65
Custodia cautelare	5	0	5	14	11	25	19	11	30
Altre uscite									
Remissione in libertà	17	6	23	19	20	39	36	26	62
Minore di 14 anni	0	0	0	0	3	3	0	3	3
Estraneità al fatto	0	0	0	0	0	0	0	0	0
Minore in stato di gravidanza	0	0	0	0	2	2	0	2	2
Mancanza di altri presupposti	0	0	0	0	0	0	0	0	0
Decorrenza termini	0	0	0	0	0	0	0	0	0
Maggiorenne	0	0	0	0	0	0	0	0	0
Totale	94	13	107	89	74	163	183	87	270
<i>Allontanamenti</i>	0	0	0	0	0	0	0	0	0
Presenti al 31.12.2018	0	1	1	0	0	0	0	1	1
Presenza media nel periodo	0,9	0,1	1,0	0,8	0,7	1,5	1,7	0,8	2,5

DIPARTIMENTO PER LA GIUSTIZIA MINORILE E DI COMUNITA'
SEZIONE STATISTICA

Flussi di utenza dei Centri di prima accoglienza
C.P.A. di Salerno
Anno 2018

Movimenti e presenze	ITALIANI			STRANIERI			TOTALE		
	M	F	M+F	M	F	M+F	M	F	M+F
INGRESSI									
Accompagnato	0	0	0	0	0	0	0	0	0
Arrestato	15	0	15	1	0	1	16	0	16
Fermato	0	0	0	0	0	0	0	0	0
Ingresso in area assistita, in attesa di collocamento in comunità	0	0	0	0	0	0	0	0	0
Totale	15	0	15	1	0	1	16	0	16
USCITE									
Con applicazione misura cautelare									
Prescrizioni	0	0	0	0	0	0	0	0	0
Permanenza in casa	3	0	3	0	0	0	3	0	3
Collocamento in comunità	4	0	4	1	0	1	5	0	5
Custodia cautelare	6	0	6	0	0	0	6	0	6
Altre uscite									
Remissione in libertà	2	0	2	0	0	0	2	0	2
Minore di 14 anni	0	0	0	0	0	0	0	0	0
Estraneità al fatto	0	0	0	0	0	0	0	0	0
Minore in stato di gravidanza	0	0	0	0	0	0	0	0	0
Mancanza di altri presupposti	0	0	0	0	0	0	0	0	0
Decorrenza termini	0	0	0	0	0	0	0	0	0
Maggiorenne	0	0	0	0	0	0	0	0	0
Totale	15	0	15	1	0	1	16	0	16
<i>Allontanamenti</i>	<i>0</i>	<i>0</i>	<i>0</i>	<i>0</i>	<i>0</i>	<i>0</i>	<i>0</i>	<i>0</i>	<i>0</i>
Presenti al 31.12.2018	0	0	0	0	0	0	0	0	0
Presenza media nel periodo	0,1	0,0	0,1	0,0	0,0	0,0	0,1	0,0	0,1

DIPARTIMENTO PER LA GIUSTIZIA MINORILE E DI COMUNITA'
SEZIONE STATISTICA

Flussi di utenza dei Centri di prima accoglienza
C.P.A. di Sassari
Anno 2018

Movimenti e presenze	ITALIANI			STRANIERI			TOTALE		
	M	F	M+F	M	F	M+F	M	F	M+F
INGRESSI									
Accompagnato	0	0	0	0	0	0	0	0	0
Arrestato	8	0	8	0	0	0	8	0	8
Fermato	0	0	0	0	0	0	0	0	0
Ingresso in area assistita, in attesa di collocamento in comunità	0	0	0	0	0	0	0	0	0
Totale	8	0	8	0	0	0	8	0	8
USCITE									
Con applicazione misura cautelare									
Prescrizioni	3	0	3	0	0	0	3	0	3
Permanenza in casa	1	0	1	0	0	0	1	0	1
Collocamento in comunità	4	0	4	0	0	0	4	0	4
Custodia cautelare	0	0	0	0	0	0	0	0	0
Altre uscite									
Remissione in libertà	0	0	0	0	0	0	0	0	0
Minore di 14 anni	0	0	0	0	0	0	0	0	0
Estraneità al fatto	0	0	0	0	0	0	0	0	0
Minore in stato di gravidanza	0	0	0	0	0	0	0	0	0
Mancanza di altri presupposti	0	0	0	0	0	0	0	0	0
Decorrenza termini	0	0	0	0	0	0	0	0	0
Maggiorenne	0	0	0	0	0	0	0	0	0
Totale	8	0	8	0	0	0	8	0	8
<i>Allontanamenti</i>	0	0	0	0	0	0	0	0	0
Presenti al 31.12.2018	0	0	0	0	0	0	0	0	0
Presenza media nel periodo	0,1	0,0	0,1	0,0	0,0	0,0	0,1	0,0	0,1

DIPARTIMENTO PER LA GIUSTIZIA MINORILE E DI COMUNITA'
SEZIONE STATISTICA

Flussi di utenza dei Centri di prima accoglienza
C.P.A. di Torino
Anno 2018

Movimenti e presenze	ITALIANI			STRANIERI			TOTALE		
	M	F	M+F	M	F	M+F	M	F	M+F
INGRESSI									
Accompagnato	4	1	5	2	2	4	6	3	9
Arrestato	8	3	11	29	9	38	37	12	49
Fermato	0	0	0	2	0	2	2	0	2
Ingresso in area assistita, in attesa di collocamento in comunità	0	0	0	0	0	0	0	0	0
Totale	12	4	16	33	11	44	45	15	60
USCITE									
Con applicazione misura cautelare									
Prescrizioni	1	1	2	0	3	3	1	4	5
Permanenza in casa	7	1	8	4	6	10	11	7	18
Collocamento in comunità	1	0	1	14	0	14	15	0	15
Custodia cautelare	3	1	4	11	1	12	14	2	16
Altre uscite									
Remissione in libertà	0	0	0	1	0	1	1	0	1
Minore di 14 anni	0	0	0	0	0	0	0	0	0
Estraneità al fatto	0	0	0	0	0	0	0	0	0
Minore in stato di gravidanza	0	0	0	0	0	0	0	0	0
Mancanza di altri presupposti	0	1	1	2	2	4	2	3	5
Decorrenza termini	0	0	0	0	0	0	0	0	0
Maggiorenne	0	0	0	1	0	1	1	0	1
Totale	12	4	16	33	12	45	45	16	61
<i>Allontanamenti</i>	0	0	0	0	0	0	0	0	0
Presenti al 31.12.2018	0	0	0	0	0	0	0	0	0
Presenza media nel periodo	0,1	0,0	0,1	0,3	0,1	0,4	0,4	0,1	0,5

DIPARTIMENTO PER LA GIUSTIZIA MINORILE E DI COMUNITA'
SEZIONE STATISTICA

Flussi di utenza dei Centri di prima accoglienza
C.P.A. di Treviso
Anno 2018

Movimenti e presenze	ITALIANI			STRANIERI			TOTALE		
	M	F	M+F	M	F	M+F	M	F	M+F
INGRESSI									
Accompagnato	0	0	0	0	0	0	0	0	0
Arrestato	3	1	4	18	14	32	21	15	36
Fermato	0	0	0	0	0	0	0	0	0
Ingresso in area assistita, in attesa di collocamento in comunità	0	0	0	0	0	0	0	0	0
Totale	3	1	4	18	14	32	21	15	36
USCITE									
Con applicazione misura cautelare									
Prescrizioni	0	0	0	0	0	0	0	0	0
Permanenza in casa	0	1	1	0	0	0	0	1	1
Collocamento in comunità	3	0	3	11	3	14	14	3	17
Custodia cautelare	0	0	0	6	10	16	6	10	16
Altre uscite									
Remissione in libertà	0	0	0	1	1	2	1	1	2
Minore di 14 anni	0	0	0	0	0	0	0	0	0
Estraneità al fatto	0	0	0	0	0	0	0	0	0
Minore in stato di gravidanza	0	0	0	0	0	0	0	0	0
Mancanza di altri presupposti	0	0	0	0	0	0	0	0	0
Decorrenza termini	0	0	0	0	0	0	0	0	0
Maggiorenne	0	0	0	0	0	0	0	0	0
Totale	3	1	4	18	14	32	21	15	36
<i>Allontanamenti</i>	0	0	0	0	0	0	0	0	0
Presenti al 31.12.2018	0	0	0	0	0	0	0	0	0
Presenza media nel periodo	0,0	0,0	0,0	0,2	0,1	0,3	0,2	0,1	0,3