

DIPARTIMENTO PER LA GIUSTIZIA MINORILE E DI COMUNITA'

Sezione Statistica

Flussi di utenza dei Centri di prima accoglienza

Situazione nazionale

Primo semestre 2019

Movimenti e presenze	ITALIANI			STRANIERI			TOTALE		
	M	F	M+F	M	F	M+F	M	F	M+F
INGRESSI									
Accompagnato	4	1	5	4	1	5	8	2	10
Arrestato	227	10	237	125	39	164	352	49	401
Fermato	18	2	20	20	0	20	38	2	40
Ingresso in area assistita, in attesa di collocamento in comunità	0	0	0	0	0	0	0	0	0
Totale	249	13	262	149	40	189	398	53	451
<i>Trasferimenti da altro CPA</i>	0	0	0	0	0	0	0	0	0
USCITE									
Con applicazione misura cautelare									
Prescrizioni	35	3	38	12	0	12	47	3	50
Permanenza in casa	52	2	54	17	7	24	69	9	78
Collocamento in comunità	102	7	109	56	15	71	158	22	180
Custodia cautelare	38	1	39	42	9	51	80	10	90
Altre uscite									
Remissione in libertà	18	1	19	14	7	21	32	8	40
Minore di 14 anni	0	0	0	1	1	2	1	1	2
Estraneità al fatto	0	0	0	0	0	0	0	0	0
Minore in stato di gravidanza	0	0	0	0	0	0	0	0	0
Mancanza di altri presupposti	3	0	3	6	0	6	9	0	9
Decorrenza termini	1	0	1	0	0	0	1	0	1
Maggiorenne	0	0	0	0	0	0	0	0	0
Totale	249	14	263	148	39	187	397	53	450
<i>Trasferimenti ad altro CPA</i>	0	0	0	0	0	0	0	0	0
<i>Allontanamenti</i>	0	0	0	0	0	0	0	0	0
Presenti al 30.06.2019	2	0	2	2	1	3	4	1	5
Presenza media nel periodo	4,4	0,3	4,7	2,6	0,8	3,4	7,0	1,0	8,0

DIPARTIMENTO PER LA GIUSTIZIA MINORILE E DI COMUNITA'

Sezione Statistica

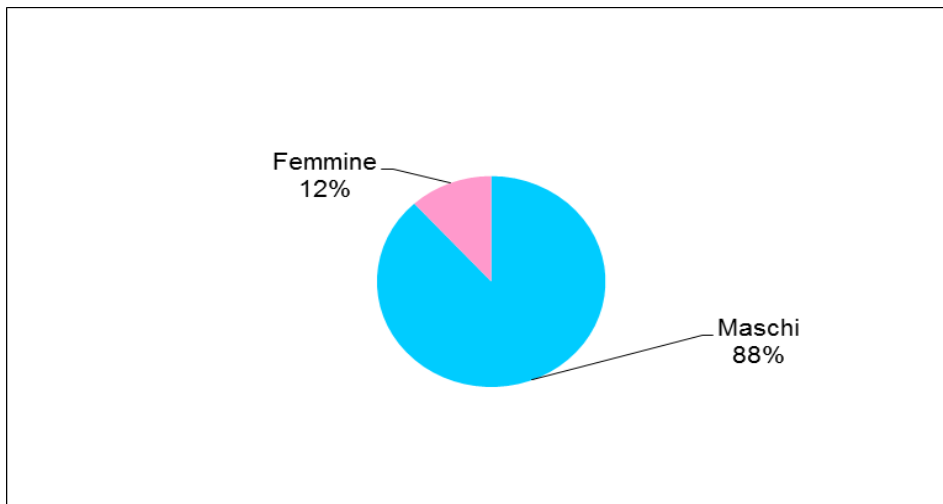
Ingressi nei Centri di prima accoglienza secondo l'età e il sesso
Primo semestre 2019

ETA'	SESSO		Totale
	Maschi	Femmine	
meno di 14 anni	1	2	3
14 anni	38	8	46
15 anni	65	19	84
16 anni	131	12	143
17 anni	161	11	172
18 anni e oltre	2	1	3
Totale	398	53	451

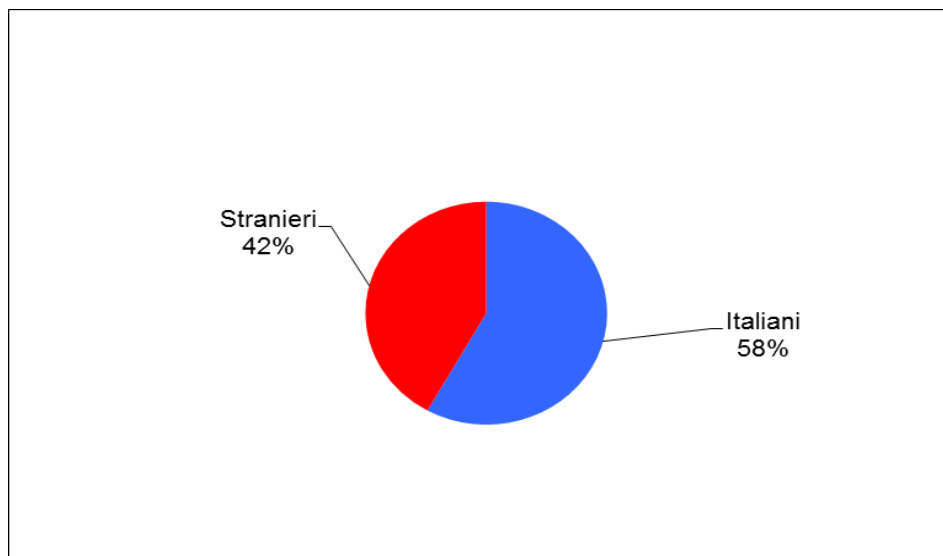
DIPARTIMENTO PER LA GIUSTIZIA MINORILE E DI COMUNITA'
 Sezione Statistica
 Ingressi nei Centri di prima accoglienza secondo il sesso
 e il Paese di provenienza
 Primo semestre 2019

PAESI	SESSO		TOTALE
	Maschi	Femmine	
<i>Italia</i>	249	13	262
Altri Paesi Unione Europea	21	15	36
Croazia	3	8	11
Romania	18	6	24
Altri	0	1	1
Altri paesi europei	44	24	68
Albania	12	0	12
Bosnia-Erzegovina	14	19	33
Moldova	5	0	5
Serbia, Repubblica di	10	5	15
Altri	3	0	3
AFRICA	69	0	69
Egitto	21	0	21
Gambia	3	0	3
Marocco	26	0	26
Senegal	4	0	4
Tunisia	10	0	10
Altri	5	0	5
AMERICA	7	0	7
Brasile	3	0	3
Altri	4	0	4
ASIA	7	1	8
Cina	5	1	6
Altri	2	0	2
Apolide	1	0	1
TOTALE	398	53	451

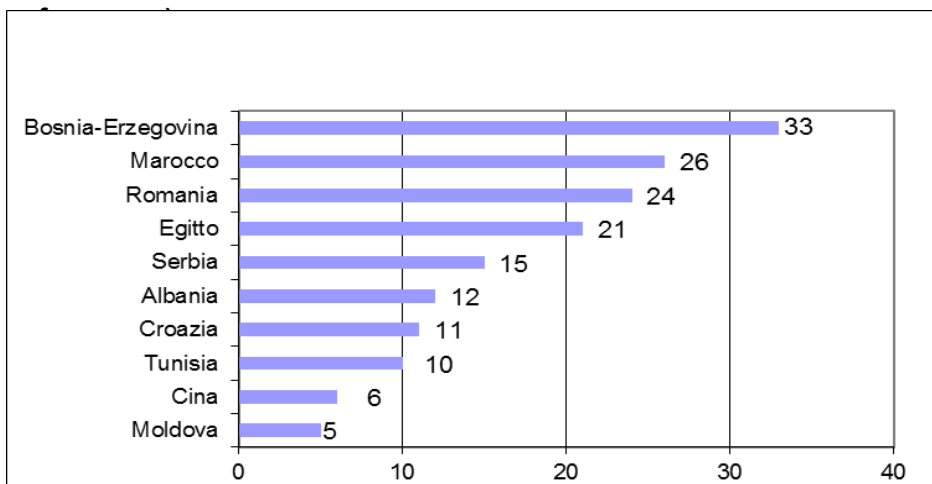
**Ingressi nei Centri di Prima Accoglienza nel primo semestre 2019
secondo il sesso. Valori per 100 ingressi.**



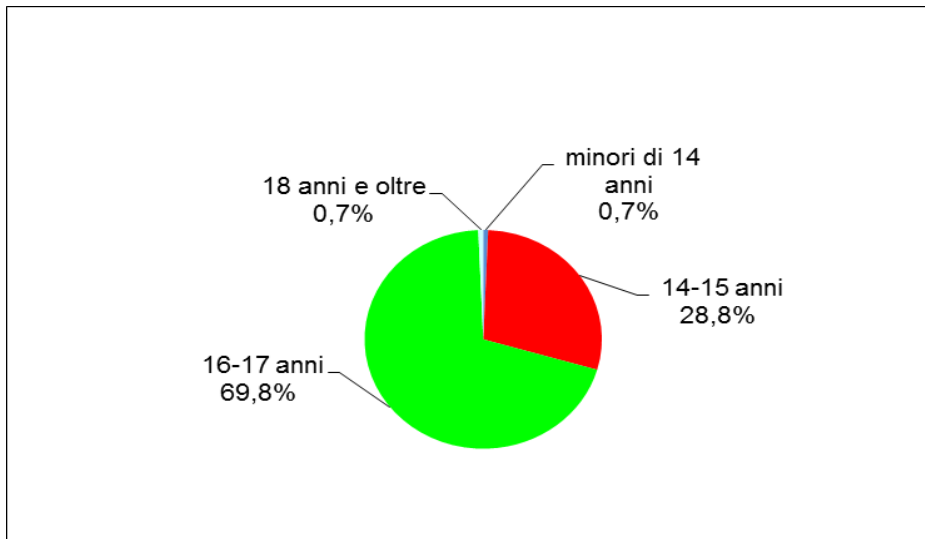
**Ingressi nei Centri di Prima Accoglienza nel primo semestre 2019
secondo la nazionalità. Valori per 100 ingressi.**



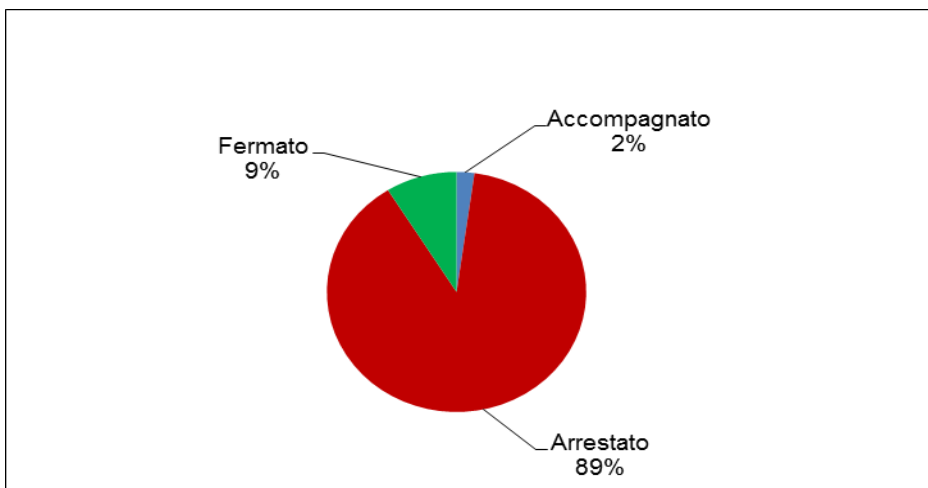
**Ingressi nei Centri di Prima Accoglienza nel primo semestre 2019
principali Paesi di provenienza dei minori stranieri (prime dieci frequenze)**



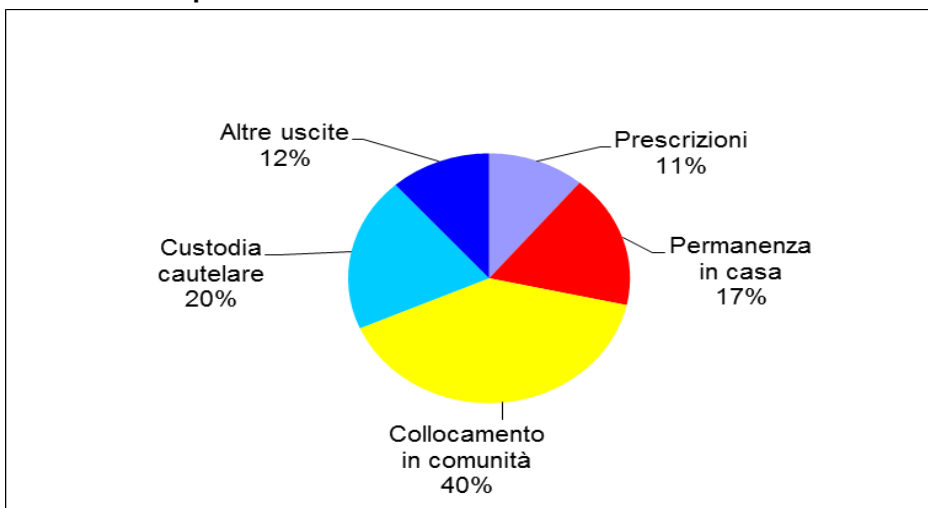
Ingressi nei Centri di Prima Accoglienza nel primo semestre 2019 secondo la classe di età. Valori per 100 ingressi.



Ingressi nei Centri di Prima Accoglienza nel primo semestre 2019 secondo il provvedimento. Valori per 100 ingressi.



Uscite dai Centri di Prima Accoglienza nel primo 2019 secondo il motivo. Valori per 100 uscite.



DIPARTIMENTO PER LA GIUSTIZIA MINORILE E DI COMUNITA'

Sezione Statistica

**Flussi di utenza dei Centri di prima accoglienza
Area Nord Occidentale
Primo semestre 2019**

Movimenti e presenze	ITALIANI			STRANIERI			TOTALE		
	M	F	M+F	M	F	M+F	M	F	M+F
INGRESSI									
Accompagnato	2	1	3	4	0	4	6	1	7
Arrestato	47	6	53	44	13	57	91	19	110
Fermato	1	0	1	8	0	8	9	0	9
Ingresso in area assistita, in attesa di collocamento in comunità	0	0	0	0	0	0	0	0	0
Totale	50	7	57	56	13	69	106	20	126
<i>Trasferimenti da altro CPA</i>	0	0	0	0	0	0	0	0	0
USCITE									
Con applicazione misura cautelare									
Prescrizioni	5	2	7	3	0	3	8	2	10
Permanenza in casa	14	1	15	6	1	7	20	2	22
Collocamento in comunità	22	3	25	21	7	28	43	10	53
Custodia cautelare	3	0	3	15	2	17	18	2	20
Altre uscite									
Remissione in libertà	2	1	3	4	3	7	6	4	10
Minore di 14 anni	0	0	0	0	0	0	0	0	0
Estraneità al fatto	0	0	0	0	0	0	0	0	0
Minore in stato di gravidanza	0	0	0	0	0	0	0	0	0
Mancanza di altri presupposti	3	0	3	6	0	6	9	0	9
Decorrenza termini	1	0	1	0	0	0	1	0	1
Maggiorenne	0	0	0	0	0	0	0	0	0
Totale	50	7	57	55	13	68	105	20	125
<i>Trasferimenti ad altro CPA</i>	0	0	0	0	0	0	0	0	0
<i>Allontanamenti</i>	0	0	0	0	0	0	0	0	0
Presenti al 30.06.2019	0	0	0	1	0	1	1	0	1
Presenza media nel periodo	0,9	0,1	1,1	0,9	0,2	1,2	1,9	0,4	2,2

DIPARTIMENTO PER LA GIUSTIZIA MINORILE E DI COMUNITA'

Sezione Statistica

**Flussi di utenza dei Centri di prima accoglienza
Area Nord Orientale
Primo semestre 2019**

Movimenti e presenze	ITALIANI			STRANIERI			TOTALE		
	M	F	M+F	M	F	M+F	M	F	M+F
INGRESSI									
Accompagnato	1	0	1	0	1	1	1	1	2
Arrestato	8	0	8	21	4	25	29	4	33
Fermato	2	0	2	1	0	1	3	0	3
Ingresso in area assistita, in attesa di collocamento in comunità	0	0	0	0	0	0	0	0	0
Totale	11	0	11	22	5	27	33	5	38
<i>Trasferimenti da altro CPA</i>	0	0	0	0	0	0	0	0	0
USCITE									
Con applicazione misura cautelare									
Prescrizioni	0	0	0	0	0	0	0	0	0
Permanenza in casa	4	0	4	3	0	3	7	0	7
Collocamento in comunità	6	0	6	9	0	9	15	0	15
Custodia cautelare	1	0	1	8	3	11	9	3	12
Altre uscite									
Remissione in libertà	0	0	0	2	1	3	2	1	3
Minore di 14 anni	0	0	0	0	0	0	0	0	0
Estraneità al fatto	0	0	0	0	0	0	0	0	0
Minore in stato di gravidanza	0	0	0	0	0	0	0	0	0
Mancanza di altri presupposti	0	0	0	0	0	0	0	0	0
Decorrenza termini	0	0	0	0	0	0	0	0	0
Maggiorenne	0	0	0	0	0	0	0	0	0
Totale	11	0	11	22	4	26	33	4	37
<i>Trasferimenti ad altro CPA</i>	0	0	0	0	0	0	0	0	0
<i>Allontanamenti</i>	0	0	0	0	0	0	0	0	0
Presenti al 30.06.2019	0	0	0	0	1	1	0	1	1
Presenza media nel periodo	0,2	0,0	0,2	0,4	0,1	0,5	0,6	0,1	0,7

DIPARTIMENTO PER LA GIUSTIZIA MINORILE E DI COMUNITA'

Sezione Statistica

Flussi di utenza dei Centri di prima accoglienza
Area Centrale

Primo semestre 2019

Movimenti e presenze	ITALIANI			STRANIERI			TOTALE		
	M	F	M+F	M	F	M+F	M	F	M+F
INGRESSI									
Accompagnato	0	0	0	0	0	0	0	0	0
Arrestato	72	0	72	44	17	61	116	17	133
Fermato	3	1	4	7	0	7	10	1	11
Ingresso in area assistita, in attesa di collocamento in comunità	0	0	0	0	0	0	0	0	0
Totale	75	1	76	51	17	68	126	18	144
<i>Trasferimenti da altro CPA</i>	0	0	0	0	0	0	0	0	0
USCITE									
Con applicazione misura cautelare									
Prescrizioni	21	0	21	9	0	9	30	0	30
Permanenza in casa	17	0	17	8	6	14	25	6	31
Collocamento in comunità	21	1	22	15	5	20	36	6	42
Custodia cautelare	4	1	5	11	2	13	15	3	18
Altre uscite									
Remissione in libertà	12	0	12	7	3	10	19	3	22
Minore di 14 anni	0	0	0	1	1	2	1	1	2
Estraneità al fatto	0	0	0	0	0	0	0	0	0
Minore in stato di gravidanza	0	0	0	0	0	0	0	0	0
Mancanza di altri presupposti	0	0	0	0	0	0	0	0	0
Decorrenza termini	0	0	0	0	0	0	0	0	0
Maggiorenne	0	0	0	0	0	0	0	0	0
Totale	75	2	77	51	17	68	126	19	145
<i>Trasferimenti ad altro CPA</i>	0	0	0	0	0	0	0	0	0
<i>Allontanamenti</i>	0	0	0	0	0	0	0	0	0
Presenti al 30.06.2019	1	0	1	1	0	1	2	0	2
Presenza media nel periodo	1,4	0,0	1,4	1,0	0,3	1,3	2,3	0,4	2,7

DIPARTIMENTO PER LA GIUSTIZIA MINORILE E DI COMUNITA'

Sezione Statistica

Flussi di utenza dei Centri di prima accoglienza
Area Meridionale

Primo semestre 2019

Movimenti e presenze	ITALIANI			STRANIERI			TOTALE		
	M	F	M+F	M	F	M+F	M	F	M+F
INGRESSI									
Accompagnato	0	0	0	0	0	0	0	0	0
Arrestato	56	3	59	9	4	13	65	7	72
Fermato	8	1	9	0	0	0	8	1	9
Ingresso in area assistita, in attesa di collocamento in comunità	0	0	0	0	0	0	0	0	0
Totale	64	4	68	9	4	13	73	8	81
<i>Trasferimenti da altro CPA</i>	0	0	0	0	0	0	0	0	0
USCITE									
Con applicazione misura cautelare									
Prescrizioni	4	0	4	0	0	0	4	0	4
Permanenza in casa	10	1	11	0	0	0	10	1	11
Collocamento in comunità	27	3	30	5	2	7	32	5	37
Custodia cautelare	20	0	20	4	2	6	24	2	26
Altre uscite									
Remissione in libertà	2	0	2	0	0	0	2	0	2
Minore di 14 anni	0	0	0	0	0	0	0	0	0
Estraneità al fatto	0	0	0	0	0	0	0	0	0
Minore in stato di gravidanza	0	0	0	0	0	0	0	0	0
Mancanza di altri presupposti	0	0	0	0	0	0	0	0	0
Decorrenza termini	0	0	0	0	0	0	0	0	0
Maggiorenne	0	0	0	0	0	0	0	0	0
Totale	63	4	67	9	4	13	72	8	80
<i>Trasferimenti ad altro CPA</i>	0	0	0	0	0	0	0	0	0
<i>Allontanamenti</i>	0	0	0	0	0	0	0	0	0
Presenti al 30.06.2019	1	0	1	0	0	0	1	0	1
Presenza media nel periodo	1,0	0,1	1,1	0,1	0,1	0,2	1,2	0,2	1,4

DIPARTIMENTO PER LA GIUSTIZIA MINORILE E DI COMUNITA'

Sezione Statistica

Flussi di utenza dei Centri di prima accoglienza
Area Insulare

Primo semestre 2019

Movimenti e presenze	ITALIANI			STRANIERI			TOTALE		
	M	F	M+F	M	F	M+F	M	F	M+F
INGRESSI									
Accompagnato	1	0	1	0	0	0	1	0	1
Arrestato	44	1	45	7	1	8	51	2	53
Fermato	4	0	4	4	0	4	8	0	8
Ingresso in area assistita, in attesa di collocamento in comunità	0	0	0	0	0	0	0	0	0
Totale	49	1	50	11	1	12	60	2	62
<i>Trasferimenti da altro CPA</i>	0	0	0	0	0	0	0	0	0
USCITE									
Con applicazione misura cautelare									
Prescrizioni	5	1	6	0	0	0	5	1	6
Permanenza in casa	7	0	7	0	0	0	7	0	7
Collocamento in comunità	26	0	26	6	1	7	32	1	33
Custodia cautelare	10	0	10	4	0	4	14	0	14
Altre uscite									
Remissione in libertà	2	0	2	1	0	1	3	0	3
Minore di 14 anni	0	0	0	0	0	0	0	0	0
Estraneità al fatto	0	0	0	0	0	0	0	0	0
Minore in stato di gravidanza	0	0	0	0	0	0	0	0	0
Mancanza di altri presupposti	0	0	0	0	0	0	0	0	0
Decorrenza termini	0	0	0	0	0	0	0	0	0
Maggiorenne	0	0	0	0	0	0	0	0	0
Totale	50	1	51	11	1	12	61	2	63
<i>Trasferimenti ad altro CPA</i>	0	0	0	0	0	0	0	0	0
<i>Allontanamenti</i>	0	0	0	0	0	0	0	0	0
Presenti al 30.06.2019	0	0	0	0	0	0	0	0	0
Presenza media nel periodo	0,8	0,0	0,8	0,2	0,0	0,2	1,0	0,0	1,0

DIPARTIMENTO PER LA GIUSTIZIA MINORILE E DI COMUNITA'

Sezione Statistica

Flussi di utenza dei Centri di prima accoglienza
C.P.A. di Bari

Primo semestre 2019

Movimenti e presenze	ITALIANI			STRANIERI			TOTALE		
	M	F	M+F	M	F	M+F	M	F	M+F
INGRESSI									
Accompagnato	0	0	0	0	0	0	0	0	0
Arrestato	7	0	7	1	1	2	8	1	9
Fermato	3	0	3	0	0	0	3	0	3
Ingresso in area assistita, in attesa di collocamento in comunità	0	0	0	0	0	0	0	0	0
Totale	10	0	10	1	1	2	11	1	12
<i>Trasferimenti da altro CPA</i>	0	0	0	0	0	0	0	0	0
USCITE									
Con applicazione misura cautelare									
Prescrizioni	1	0	1	0	0	0	1	0	1
Permanenza in casa	2	0	2	0	0	0	2	0	2
Collocamento in comunità	4	0	0	1	1	2	5	1	6
Custodia cautelare	3	0	3	0	0	0	3	0	3
Altre uscite									
Remissione in libertà	0	0	0	0	0	0	0	0	0
Minore di 14 anni	0	0	0	0	0	0	0	0	0
Estraneità al fatto	0	0	0	0	0	0	0	0	0
Minore in stato di gravidanza	0	0	0	0	0	0	0	0	0
Mancanza di altri presupposti	0	0	0	0	0	0	0	0	0
Decorrenza termini	0	0	0	0	0	0	0	0	0
Maggiorenne	0	0	0	0	0	0	0	0	0
Totale	10	0	10	1	1	2	11	1	12
<i>Trasferimenti ad altro CPA</i>	0	0	0	0	0	0	0	0	0
<i>Allontanamenti</i>	0	0	0	0	0	0	0	0	0
Presenti al 30.06.2019	0	0	0	0	0	0	0	0	0
Presenza media nel periodo	0,2	0,0	0,2	0,0	0,0	0,0	0,2	0,0	0,2

DIPARTIMENTO PER LA GIUSTIZIA MINORILE E DI COMUNITA'

Sezione Statistica

Flussi di utenza dei Centri di prima accoglienza

C.P.A. di Bologna

Primo semestre 2019

Movimenti e presenze	ITALIANI			STRANIERI			TOTALE		
	M	F	M+F	M	F	M+F	M	F	M+F
INGRESSI									
Accompagnato	1	0	1	0	1	1	1	1	2
Arrestato	4	0	4	11	0	11	15	0	15
Fermato	2	0	2	1	0	1	3	0	3
Ingresso in area assistita, in attesa di collocamento in comunità	0	0	0	0	0	0	0	0	0
Totale	7	0	7	12	1	13	19	1	20
<i>Trasferimenti da altro CPA</i>	0	0	0	0	0	0	0	0	0
USCITE									
Con applicazione misura cautelare									
Prescrizioni	0	0	0	0	0	0	0	0	0
Permanenza in casa	3	0	3	2	0	2	5	0	5
Collocamento in comunità	3	0	3	6	0	6	9	0	9
Custodia cautelare	1	0	1	4	0	4	5	0	5
Altre uscite									
Remissione in libertà	0	0	0	0	0	0	0	0	0
Minore di 14 anni	0	0	0	0	0	0	0	0	0
Estraneità al fatto	0	0	0	0	0	0	0	0	0
Minore in stato di gravidanza	0	0	0	0	0	0	0	0	0
Mancanza di altri presupposti	0	0	0	0	0	0	0	0	0
Decorrenza termini	0	0	0	0	0	0	0	0	0
Maggiorenne	0	0	0	0	0	0	0	0	0
Totale	7	0	7	12	0	12	19	0	19
<i>Trasferimenti ad altro CPA</i>	0	0	0	0	0	0	0	0	0
<i>Allontanamenti</i>	0	0	0	0	0	0	0	0	0
Presenti al 30.06.2019	0	0	0	0	1	1	0	1	1
Presenza media nel periodo	0,2	0,0	0,2	0,2	0,0	0,2	0,4	0,0	0,4

DIPARTIMENTO PER LA GIUSTIZIA MINORILE E DI COMUNITA'

Sezione Statistica

Flussi di utenza dei Centri di prima accoglienza

C.P.A. di Caltanissetta

Primo semestre 2019

Movimenti e presenze	ITALIANI			STRANIERI			TOTALE		
	M	F	M+F	M	F	M+F	M	F	M+F
INGRESSI									
Accompagnato	0	0	0	0	0	0	0	0	0
Arrestato	4	1	5	0	0	0	4	1	5
Fermato	0	0	0	0	0	0	0	0	0
Ingresso in area assistita, in attesa di collocamento in comunità	0	0	0	0	0	0	0	0	0
Totale	4	1	5	0	0	0	4	1	5
<i>Trasferimenti da altro CPA</i>	0	0	0	0	0	0	0	0	0
USCITE									
Con applicazione misura cautelare									
Prescrizioni	0	1	1	0	0	0	0	1	1
Permanenza in casa	1	0	1	0	0	0	1	0	1
Collocamento in comunità	2	0	2	0	0	0	2	0	2
Custodia cautelare	1	0	1	0	0	0	1	0	1
Altre uscite									
Remissione in libertà	0	0	0	0	0	0	0	0	0
Minore di 14 anni	0	0	0	0	0	0	0	0	0
Estraneità al fatto	0	0	0	0	0	0	0	0	0
Minore in stato di gravidanza	0	0	0	0	0	0	0	0	0
Mancanza di altri presupposti	0	0	0	0	0	0	0	0	0
Decorrenza termini	0	0	0	0	0	0	0	0	0
Maggiorenne	0	0	0	0	0	0	0	0	0
Totale	4	1	5	0	0	0	4	1	5
<i>Trasferimenti ad altro CPA</i>	0	0	0	0	0	0	0	0	0
<i>Allontanamenti</i>	0	0	0	0	0	0	0	0	0
Presenti al 30.06.2019	0	0	0	0	0	0	0	0	0
Presenza media nel periodo	0,1	0,0	0,1	0,0	0,0	0,0	0,1	0,0	0,1

DIPARTIMENTO PER LA GIUSTIZIA MINORILE E DI COMUNITA'

Sezione Statistica

Flussi di utenza dei Centri di prima accoglienza

C.P.A. di Catania

Primo semestre 2019

Movimenti e presenze	ITALIANI			STRANIERI			TOTALE		
	M	F	M+F	M	F	M+F	M	F	M+F
INGRESSI									
Accompagnato	0	0	0	0	0	0	0	0	0
Arrestato	12	0	12	1	0	1	13	0	13
Fermato	1	0	1	2	0	2	3	0	3
Ingresso in area assistita, in attesa di collocamento in comunità	0	0	0	0	0	0	0	0	0
Totale	13	0	13	3	0	3	16	0	16
<i>Trasferimenti da altro CPA</i>	0	0	0	0	0	0	0	0	0
USCITE									
Con applicazione misura cautelare									
Prescrizioni	3	0	3	0	0	0	3	0	3
Permanenza in casa	1	0	1	0	0	0	1	0	1
Collocamento in comunità	8	0	8	2	0	2	10	0	10
Custodia cautelare	1	0	1	1	0	1	2	0	2
Altre uscite									
Remissione in libertà	1	0	1	0	0	0	1	0	1
Minore di 14 anni	0	0	0	0	0	0	0	0	0
Estraneità al fatto	0	0	0	0	0	0	0	0	0
Minore in stato di gravidanza	0	0	0	0	0	0	0	0	0
Mancanza di altri presupposti	0	0	0	0	0	0	0	0	0
Decorrenza termini	0	0	0	0	0	0	0	0	0
Maggiorenne	0	0	0	0	0	0	0	0	0
Totale	14	0	14	3	0	3	17	0	17
<i>Trasferimenti ad altro CPA</i>	0	0	0	0	0	0	0	0	0
<i>Allontanamenti</i>	0	0	0	0	0	0	0	0	0
Presenti al 30.06.2019	0	0	0	0	0	0	0	0	0
Presenza media nel periodo	0,2	0,0	0,2	0,0	0,0	0,0	0,3	0,0	0,3

DIPARTIMENTO PER LA GIUSTIZIA MINORILE E DI COMUNITA'

Sezione Statistica

Flussi di utenza dei Centri di prima accoglienza

C.P.A. di Catanzaro

Primo semestre 2019

Movimenti e presenze	ITALIANI			STRANIERI			TOTALE		
	M	F	M+F	M	F	M+F	M	F	M+F
INGRESSI									
Accompagnato	0	0	0	0	0	0	0	0	0
Arrestato	3	0	3	1	0	1	4	0	4
Fermato	0	0	0	0	0	0	0	0	0
Ingresso in area assistita, in attesa di collocamento in comunità	0	0	0	0	0	0	0	0	0
Totale	3	0	3	1	0	1	4	0	4
<i>Trasferimenti da altro CPA</i>	0	0	0	0	0	0	0	0	0
USCITE									
Con applicazione misura cautelare									
Prescrizioni	0	0	0	0	0	0	0	0	0
Permanenza in casa	0	0	0	0	0	0	0	0	0
Collocamento in comunità	0	0	0	0	0	0	0	0	0
Custodia cautelare	3	0	3	1	0	1	4	0	4
Altre uscite									
Remissione in libertà	0	0	0	0	0	0	0	0	0
Minore di 14 anni	0	0	0	0	0	0	0	0	0
Estraneità al fatto	0	0	0	0	0	0	0	0	0
Minore in stato di gravidanza	0	0	0	0	0	0	0	0	0
Mancanza di altri presupposti	0	0	0	0	0	0	0	0	0
Decorrenza termini	0	0	0	0	0	0	0	0	0
Maggiorenne	0	0	0	0	0	0	0	0	0
Totale	3	0	3	1	0	1	4	0	4
<i>Trasferimenti ad altro CPA</i>	0	0	0	0	0	0	0	0	0
<i>Allontanamenti</i>	0	0	0	0	0	0	0	0	0
Presenti al 30.06.2019	0	0	0	0	0	0	0	0	0
Presenza media nel periodo	0,1	0,0	0,1	0,0	0,0	0,0	0,1	0,0	0,1

DIPARTIMENTO PER LA GIUSTIZIA MINORILE E DI COMUNITA'

Sezione Statistica

Flussi di utenza dei Centri di prima accoglienza

C.P.A. di Firenze

Primo semestre 2019

Movimenti e presenze	ITALIANI			STRANIERI			TOTALE		
	M	F	M+F	M	F	M+F	M	F	M+F
INGRESSI									
Accompagnato	0	0	0	0	0	0	0	0	0
Arrestato	4	0	4	4	4	8	8	4	12
Fermato	0	1	1	1	0	1	1	1	2
Ingresso in area assistita, in attesa di collocamento in comunità	0	0	0	0	0	0	0	0	0
Totale	4	1	5	5	4	9	9	5	14
<i>Trasferimenti da altro CPA</i>	0	0	0	0	0	0	0	0	0
USCITE									
Con applicazione misura cautelare									
Prescrizioni	0	0	0	0	0	0	0	0	0
Permanenza in casa	1	0	1	0	1	1	1	1	2
Collocamento in comunità	3	0	3	3	1	4	6	1	7
Custodia cautelare	1	1	2	3	1	4	4	2	6
Altre uscite									
Remissione in libertà	0	0	0	0	0	0	0	0	0
Minore di 14 anni	0	0	0	0	1	1	0	1	1
Estraneità al fatto	0	0	0	0	0	0	0	0	0
Minore in stato di gravidanza	0	0	0	0	0	0	0	0	0
Mancanza di altri presupposti	0	0	0	0	0	0	0	0	0
Decorrenza termini	0	0	0	0	0	0	0	0	0
Maggiorenne	0	0	0	0	0	0	0	0	0
Totale	5	1	6	6	4	10	11	5	16
<i>Trasferimenti ad altro CPA</i>	0	0	0	0	0	0	0	0	0
<i>Allontanamenti</i>	0	0	0	0	0	0	0	0	0
Presenti al 30.06.2019	0	0	0	0	0	0	0	0	0
Presenza media nel periodo	0,1	0,0	0,1	0,1	0,1	0,2	0,2	0,1	0,3

DIPARTIMENTO PER LA GIUSTIZIA MINORILE E DI COMUNITA'

Sezione Statistica

Flussi di utenza dei Centri di prima accoglienza

C.P.A. di Genova

Primo semestre 2019

Movimenti e presenze	ITALIANI			STRANIERI			TOTALE		
	M	F	M+F	M	F	M+F	M	F	M+F
INGRESSI									
Accompagnato	0	0	0	0	0	0	0	0	0
Arrestato	4	0	4	5	1	6	9	1	10
Fermato	0	0	0	0	0	0	0	0	0
Ingresso in area assistita, in attesa di collocamento in comunità	0	0	0	0	0	0	0	0	0
Totale	4	0	4	5	1	6	9	1	10
<i>Trasferimenti ad altro CPA</i>	0	0	0	0	0	0	0	0	0
USCITE									
Con applicazione misura cautelare									
Prescrizioni	0	0	0	0	0	0	0	0	0
Permanenza in casa	2	0	2	0	0	0	2	0	2
Collocamento in comunità	1	0	1	2	0	2	3	0	3
Custodia cautelare	1	0	1	0	0	0	1	0	1
Altre uscite									
Remissione in libertà	0	0	0	3	1	4	3	1	4
Minore di 14 anni	0	0	0	0	0	0	0	0	0
Estraneità al fatto	0	0	0	0	0	0	0	0	0
Minore in stato di gravidanza	0	0	0	0	0	0	0	0	0
Mancanza di altri presupposti	0	0	0	0	0	0	0	0	0
Decorrenza termini	0	0	0	0	0	0	0	0	0
Maggiorenne	0	0	0	0	0	0	0	0	0
Totale	4	0	4	5	1	6	9	1	10
<i>Trasferimenti ad altro CPA</i>	0	0	0	0	0	0	0	0	0
<i>Allontanamenti</i>	0	0	0	0	0	0	0	0	0
Presenti al 30.06.2019	0	0	0	0	0	0	0	0	0
Presenza media nel periodo	0,1	0,0	0,1	0,1	0,0	0,1	0,1	0,0	0,2

DIPARTIMENTO PER LA GIUSTIZIA MINORILE E DI COMUNITA'

Sezione Statistica

Flussi di utenza dei Centri di prima accoglienza

C.P.A. di L'Aquila

Primo semestre 2019

Movimenti e presenze	ITALIANI			STRANIERI			TOTALE		
	M	F	M+F	M	F	M+F	M	F	M+F
INGRESSI									
Accompagnato	0	0	0	0	0	0	0	0	0
Arrestato	6	0	6	2	1	3	8	1	9
Fermato	0	0	0	0	0	0	0	0	0
Ingresso in area assistita, in attesa di collocamento in comunità	0	0	0	0	0	0	0	0	0
Totale	6	0	6	2	1	3	8	1	9
<i>Trasferimenti ad altro CPA</i>	0	0	0	0	0	0	0	0	0
USCITE									
Con applicazione misura cautelare									
Prescrizioni	0	0	0	0	0	0	0	0	0
Permanenza in casa	1	0	1	0	0	0	1	0	1
Collocamento in comunità	2	0	2	0	0	0	2	0	2
Custodia cautelare	2	0	2	2	1	3	4	1	5
Altre uscite									
Remissione in libertà	1	0	1	0	0	0	1	0	1
Minore di 14 anni	0	0	0	0	0	0	0	0	0
Estraneità al fatto	0	0	0	0	0	0	0	0	0
Minore in stato di gravidanza	0	0	0	0	0	0	0	0	0
Mancanza di altri presupposti	0	0	0	0	0	0	0	0	0
Decorrenza termini	0	0	0	0	0	0	0	0	0
Maggiorenne	0	0	0	0	0	0	0	0	0
Totale	6	0	6	2	1	3	8	1	9
<i>Trasferimenti ad altro CPA</i>	0	0	0	0	0	0	0	0	0
<i>Allontanamenti</i>	0	0	0	0	0	0	0	0	0
Presenti al 30.06.2019	0	0	0	0	0	0	0	0	0
Presenza media nel periodo	0,1	0,0	0,1	0,0	0,0	0,1	0,1	0,0	0,1

DIPARTIMENTO PER LA GIUSTIZIA MINORILE E DI COMUNITA'

Sezione Statistica

Flussi di utenza dei Centri di prima accoglienza
C.P.A. di Lecce

Primo semestre 2019

Movimenti e presenze	ITALIANI			STRANIERI			TOTALE		
	M	F	M+F	M	F	M+F	M	F	M+F
INGRESSI									
Accompagnato	0	0	0	0	0	0	0	0	0
Arrestato	2	0	2	0	0	0	2	0	2
Fermato	3	0	3	0	0	0	3	0	3
Ingresso in area assistita, in attesa di collocamento in comunità	0	0	0	0	0	0	0	0	0
Totale	5	0	5	0	0	0	5	0	5
<i>Trasferimenti ad altro CPA</i>	0	0	0	0	0	0	0	0	0
USCITE									
Con applicazione misura cautelare									
Prescrizioni	1	0	1	0	0	0	1	0	1
Permanenza in casa	0	0	0	0	0	0	0	0	0
Collocamento in comunità	1	0	1	0	0	0	1	0	1
Custodia cautelare	3	0	3	0	0	0	3	0	3
Altre uscite									
Remissione in libertà	0	0	0	0	0	0	0	0	0
Minore di 14 anni	0	0	0	0	0	0	0	0	0
Estraneità al fatto	0	0	0	0	0	0	0	0	0
Minore in stato di gravidanza	0	0	0	0	0	0	0	0	0
Mancanza di altri presupposti	0	0	0	0	0	0	0	0	0
Decorrenza termini	0	0	0	0	0	0	0	0	0
Maggiorenne	0	0	0	0	0	0	0	0	0
Totale	5	0	5	0	0	0	5	0	5
<i>Trasferimenti ad altro CPA</i>	0	0	0	0	0	0	0	0	0
<i>Allontanamenti</i>	0	0	0	0	0	0	0	0	0
Presenti al 30.06.2019	0	0	0	0	0	0	0	0	0
Presenza media nel periodo	0,1	0,0	0,1	0,0	0,0	0,0	0,1	0,0	0,1

DIPARTIMENTO PER LA GIUSTIZIA MINORILE E DI COMUNITA'

Sezione Statistica

Flussi di utenza dei Centri di prima accoglienza

C.P.A. di Messina

Primo semestre 2019

Movimenti e presenze	ITALIANI			STRANIERI			TOTALE		
	M	F	M+F	M	F	M+F	M	F	M+F
INGRESSI									
Accompagnato	0	0	0	0	0	0	0	0	0
Arrestato	5	0	5	0	0	0	5	0	5
Fermato	0	0	0	0	0	0	0	0	0
Ingresso in area assistita, in attesa di collocamento in comunità	0	0	0	0	0	0	0	0	0
Totale	5	0	5	0	0	0	5	0	5
<i>Trasferimenti ad altro CPA</i>	0	0	0	0	0	0	0	0	0
USCITE									
Con applicazione misura cautelare									
Prescrizioni	0	0	0	0	0	0	0	0	0
Permanenza in casa	0	0	0	0	0	0	0	0	0
Collocamento in comunità	4	0	4	0	0	0	4	0	4
Custodia cautelare	1	0	1	0	0	0	1	0	1
Altre uscite									
Remissione in libertà	0	0	0	0	0	0	0	0	0
Minore di 14 anni	0	0	0	0	0	0	0	0	0
Estraneità al fatto	0	0	0	0	0	0	0	0	0
Minore in stato di gravidanza	0	0	0	0	0	0	0	0	0
Mancanza di altri presupposti	0	0	0	0	0	0	0	0	0
Decorrenza termini	0	0	0	0	0	0	0	0	0
Maggiorenne	0	0	0	0	0	0	0	0	0
Totale	5	0	5	0	0	0	5	0	5
<i>Trasferimenti ad altro CPA</i>	0	0	0	0	0	0	0	0	0
<i>Allontanamenti</i>	0	0	0	0	0	0	0	0	0
Presenti al 30.06.2019	0	0	0	0	0	0	0	0	0
Presenza media nel periodo	0,1	0,0	0,1	0,0	0,0	0,0	0,1	0,0	0,1

DIPARTIMENTO PER LA GIUSTIZIA MINORILE E DI COMUNITA'

Sezione Statistica

Flussi di utenza dei Centri di prima accoglienza
C.P.A. di Milano

Primo semestre 2019

Movimenti e presenze	ITALIANI			STRANIERI			TOTALE		
	M	F	M+F	M	F	M+F	M	F	M+F
INGRESSI									
Accompagnato	0	0	0	0	0	0	0	0	0
Arrestato	35	6	41	25	10	35	60	16	76
Fermato	1	0	1	5	0	5	6	0	6
Ingresso in area assistita, in attesa di collocamento in comunità	0	0	0	0	0	0	0	0	0
Totale	36	6	42	30	10	40	66	16	82
<i>Trasferimenti ad altro CPA</i>	0	0	0	0	0	0	0	0	0
USCITE									
Con applicazione misura cautelare									
Prescrizioni	3	2	5	0	0	0	3	2	5
Permanenza in casa	9	0	9	4	0	4	13	0	13
Collocamento in comunità	19	3	22	15	7	22	34	10	44
Custodia cautelare	2	0	2	9	1	10	11	1	12
Altre uscite									
Remissione in libertà	2	1	3	1	2	3	3	3	6
Minore di 14 anni	0	0	0	0	0	0	0	0	0
Estraneità al fatto	0	0	0	0	0	0	0	0	0
Minore in stato di gravidanza	0	0	0	0	0	0	0	0	0
Mancanza di altri presupposti	0	0	0	0	0	0	0	0	0
Decorrenza termini	1	0	1	0	0	0	1	0	1
Maggiorenne	0	0	0	0	0	0	0	0	0
Totale	36	6	42	29	10	39	65	16	81
<i>Trasferimenti ad altro CPA</i>	0	0	0	0	0	0	0	0	0
<i>Allontanamenti</i>	0	0	0	0	0	0	0	0	0
Presenti al 30.06.2019	0	0	0	1	0	1	1	0	1
Presenza media nel periodo	0,7	0,1	0,9	0,6	0,2	0,8	1,3	0,3	1,6

DIPARTIMENTO PER LA GIUSTIZIA MINORILE E DI COMUNITA'

Sezione Statistica

Flussi di utenza dei Centri di prima accoglienza

C.P.A. di Napoli *

Primo semestre 2019

Movimenti e presenze	ITALIANI			STRANIERI			TOTALE		
	M	F	M+F	M	F	M+F	M	F	M+F
INGRESSI									
Accompagnato	0	0	0	0	0	0	0	0	0
Arrestato	37	0	37	5	0	5	42	0	42
Fermato	2	0	2	0	0	0	2	0	2
Ingresso in area assistita, in attesa di collocamento in comunità	0	0	0	0	0	0	0	0	0
Totale	39	0	39	5	0	5	44	0	44
<i>Trasferimenti ad altro CPA</i>	0	0	0	0	0	0	0	0	0
USCITE									
Con applicazione misura cautelare									
Prescrizioni	2	0	2	0	0	0	2	0	2
Permanenza in casa	7	0	7	0	0	0	7	0	7
Collocamento in comunità	20	0	20	4	0	4	24	0	24
Custodia cautelare	9	0	9	1	0	1	10	0	10
Altre uscite									
Remissione in libertà	0	0	0	0	0	0	0	0	0
Minore di 14 anni	0	0	0	0	0	0	0	0	0
Estraneità al fatto	0	0	0	0	0	0	0	0	0
Minore in stato di gravidanza	0	0	0	0	0	0	0	0	0
Mancanza di altri presupposti	0	0	0	0	0	0	0	0	0
Decorrenza termini	0	0	0	0	0	0	0	0	0
Maggiorenne	0	0	0	0	0	0	0	0	0
Totale	38	0	38	5	0	5	43	0	43
<i>Trasferimenti ad altro CPA</i>	0	0	0	0	0	0	0	0	0
<i>Allontanamenti</i>	0	0	0	0	0	0	0	0	0
Presenti al 30.06.2019	1	0	1	0	0	0	1	0	1
Presenza media nel periodo	0,6	0,0	0,6	0,1	0,0	0,1	0,7	0,0	0,7

*CPA maschile

DIPARTIMENTO PER LA GIUSTIZIA MINORILE E DI COMUNITA'

Sezione Statistica

Flussi di utenza dei Centri di prima accoglienza

C.P.A. di Nisida*

Primo semestre 2019

Movimenti e presenze	ITALIANI			STRANIERI			TOTALE		
	M	F	M+F	M	F	M+F	M	F	M+F
INGRESSI									
Accompagnato	0	0	0	0	0	0	0	0	0
Arrestato	0	3	3	0	1	1	0	4	4
Fermato	0	1	1	0	0	0	0	1	1
Ingresso in area assistita, in attesa di collocamento in comunità	0	0	0	0	0	0	0	0	0
Totale	0	4	4	0	1	1	0	5	5
<i>Trasferimenti ad altro CPA</i>	0	0	0	0	0	0	0	0	0
USCITE									
Con applicazione misura cautelare									
Prescrizioni	0	0	0	0	0	0	0	0	0
Permanenza in casa	0	1	1	0	0	0	0	1	1
Collocamento in comunità	0	3	3	0	0	0	0	3	3
Custodia cautelare	0	0	0	0	1	1	0	1	1
Altre uscite									
Remissione in libertà	0	0	0	0	0	0	0	0	0
Minore di 14 anni	0	0	0	0	0	0	0	0	0
Estraneità al fatto	0	0	0	0	0	0	0	0	0
Minore in stato di gravidanza	0	0	0	0	0	0	0	0	0
Mancanza di altri presupposti	0	0	0	0	0	0	0	0	0
Decorrenza termini	0	0	0	0	0	0	0	0	0
Maggiorenne	0	0	0	0	0	0	0	0	0
Totale	0	4	4	0	1	1	0	5	5
<i>Trasferimenti ad altro CPA</i>	0	0	0	0	0	0	0	0	0
<i>Allontanamenti</i>	0	0	0	0	0	0	0	0	0
Presenti al 30.06.2019	0	0	0	0	0	0	0	0	0
Presenza media nel periodo	0,0	0,1	0,1	0,0	0,0	0,0	0,0	0,1	0,1

*CPA femminile

DIPARTIMENTO PER LA GIUSTIZIA MINORILE E DI COMUNITA'

Sezione Statistica

Flussi di utenza dei Centri di prima accoglienza

C.P.A. di Palermo

Primo semestre 2019

Movimenti e presenze	ITALIANI			STRANIERI			TOTALE		
	M	F	M+F	M	F	M+F	M	F	M+F
INGRESSI									
Accompagnato	1	0	1	0	0	0	1	0	1
Arrestato	14	0	14	2	0	2	16	0	16
Fermato	3	0	3	2	0	2	5	0	5
Ingresso in area assistita, in attesa di collocamento in comunità	0	0	0	0	0	0	0	0	0
Totale	18	0	18	4	0	4	22	0	22
<i>Trasferimenti ad altro CPA</i>	0	0	0	0	0	0	0	0	0
USCITE									
Con applicazione misura cautelare									
Prescrizioni	1	0	1	0	0	0	1	0	1
Permanenza in casa	3	0	3	0	0	0	3	0	3
Collocamento in comunità	7	0	7	3	0	3	10	0	10
Custodia cautelare	6	0	6	0	0	0	6	0	6
Altre uscite									
Remissione in libertà	1	0	1	1	0	1	2	0	2
Minore di 14 anni	0	0	0	0	0	0	0	0	0
Estraneità al fatto	0	0	0	0	0	0	0	0	0
Minore in stato di gravidanza	0	0	0	0	0	0	0	0	0
Mancanza di altri presupposti	0	0	0	0	0	0	0	0	0
Decorrenza termini	0	0	0	0	0	0	0	0	0
Maggiorenne	0	0	0	0	0	0	0	0	0
Totale	18	0	18	4	0	4	22	0	22
<i>Trasferimenti ad altro CPA</i>	0	0	0	0	0	0	0	0	0
<i>Allontanamenti</i>	0	0	0	0	0	0	0	0	0
Presenti al 30.06.2019	0	0	0	0	0	0	0	0	0
Presenza media nel periodo	0,3	0,0	0,3	0,1	0,0	0,1	0,4	0,0	0,4

DIPARTIMENTO PER LA GIUSTIZIA MINORILE E DI COMUNITA'

Sezione Statistica

**Flussi di utenza dei Centri di prima accoglienza
C.P.A. di Quartucciu
Primo semestre 2019**

Movimenti e presenze	ITALIANI			STRANIERI			TOTALE		
	M	F	M+F	M	F	M+F	M	F	M+F
INGRESSI									
Accompagnato	0	0	0	0	0	0	0	0	0
Arrestato	8	0	8	4	1	5	12	1	13
Fermato	0	0	0	0	0	0	0	0	0
Ingresso in area assistita, in attesa di collocamento in comunità	0	0	0	0	0	0	0	0	0
Totale	8	0	8	4	1	5	12	1	13
<i>Trasferimenti ad altro CPA</i>	0	0	0	0	0	0	0	0	0
USCITE									
Con applicazione misura cautelare									
Prescrizioni	0	0	0	0	0	0	0	0	0
Permanenza in casa	2	0	2	0	0	0	2	0	2
Collocamento in comunità	5	0	5	1	1	2	6	1	7
Custodia cautelare	1	0	1	3	0	3	4	0	4
Altre uscite									
Remissione in libertà	0	0	0	0	0	0	0	0	0
Minore di 14 anni	0	0	0	0	0	0	0	0	0
Estraneità al fatto	0	0	0	0	0	0	0	0	0
Minore in stato di gravidanza	0	0	0	0	0	0	0	0	0
Mancanza di altri presupposti	0	0	0	0	0	0	0	0	0
Decorrenza termini	0	0	0	0	0	0	0	0	0
Maggiorenne	0	0	0	0	0	0	0	0	0
Totale	8	0	8	4	1	5	12	1	13
<i>Trasferimenti ad altro CPA</i>	0	0	0	0	0	0	0	0	0
<i>Allontanamenti</i>	0	0	0	0	0	0	0	0	0
Presenti al 30.06.2019	0	0	0	0	0	0	0	0	0
Presenza media nel periodo	0,1	0,0	0,1	0,0	0,0	0,1	0,2	0,0	0,2

DIPARTIMENTO PER LA GIUSTIZIA MINORILE E DI COMUNITA'

Sezione Statistica

Flussi di utenza dei Centri di prima accoglienza
C.P.A. di Roma

Primo semestre 2019

Movimenti e presenze	ITALIANI			STRANIERI			TOTALE		
	M	F	M+F	M	F	M+F	M	F	M+F
INGRESSI									
Accompagnato	0	0	0	0	0	0	0	0	0
Arrestato	68	0	68	39	13	52	107	13	120
Fermato	3	0	3	6	0	6	9	0	9
Ingresso in area assistita, in attesa di collocamento in comunità	0	0	0	0	0	0	0	0	0
Totale	71	0	71	45	13	58	116	13	129
<i>Trasferimenti ad altro CPA</i>	0	0	0	0	0	0	0	0	0
USCITE									
Con applicazione misura cautelare									
Prescrizioni	21	0	21	9	0	9	30	0	30
Permanenza in casa	16	0	16	8	5	13	24	5	29
Collocamento in comunità	18	1	19	11	4	15	29	5	34
Custodia cautelare	3	0	3	8	1	9	11	1	12
Altre uscite									
Remissione in libertà	12	0	12	7	3	10	19	3	22
Minore di 14 anni	0	0	0	1	0	1	1	0	1
Estraneità al fatto	0	0	0	0	0	0	0	0	0
Minore in stato di gravidanza	0	0	0	0	0	0	0	0	0
Mancanza di altri presupposti	0	0	0	0	0	0	0	0	0
Decorrenza termini	0	0	0	0	0	0	0	0	0
Maggiorenne	0	0	0	0	0	0	0	0	0
Totale	70	1	71	44	13	57	114	14	128
<i>Trasferimenti ad altro CPA</i>	0	0	0	0	0	0	0	0	0
<i>Allontanamenti</i>	0	0	0	0	0	0	0	0	0
Presenti al 30.06.2019	1	0	1	1	0	1	2	0	2
Presenza media nel periodo	1,3	0,0	1,3	0,8	0,3	1,1	2,1	0,3	2,4

DIPARTIMENTO PER LA GIUSTIZIA MINORILE E DI COMUNITA'

Sezione Statistica

Flussi di utenza dei Centri di prima accoglienza

C.P.A. di Torino

Primo semestre 2019

Movimenti e presenze	ITALIANI			STRANIERI			TOTALE		
	M	F	M+F	M	F	M+F	M	F	M+F
INGRESSI									
Accompagnato	2	1	3	4	0	4	6	1	7
Arrestato	8	0	8	14	2	16	22	2	24
Fermato	0	0	0	3	0	3	3	0	3
Ingresso in area assistita, in attesa di collocamento in comunità	0	0	0	0	0	0	0	0	0
Totale	10	1	11	21	2	23	31	3	34
<i>Trasferimenti ad altro CPA</i>	0	0	0	0	0	0	0	0	0
USCITE									
Con applicazione misura cautelare									
Prescrizioni	2	0	2	3	0	3	5	0	5
Permanenza in casa	3	1	4	2	1	3	5	2	7
Collocamento in comunità	2	0	2	4	0	4	6	0	6
Custodia cautelare	0	0	0	6	1	7	6	1	7
Altre uscite									
Remissione in libertà	0	0	0	0	0	0	0	0	0
Minore di 14 anni	0	0	0	0	0	0	0	0	0
Estraneità al fatto	0	0	0	0	0	0	0	0	0
Minore in stato di gravidanza	0	0	0	0	0	0	0	0	0
Mancanza di altri presupposti	3	0	3	6	0	6	9	0	9
Decorrenza termini	0	0	0	0	0	0	0	0	0
Maggiorenne	0	0	0	0	0	0	0	0	0
Totale	10	1	11	21	2	23	31	3	34
<i>Trasferimenti ad altro CPA</i>	0	0	0	0	0	0	0	0	0
<i>Allontanamenti</i>	0	0	0	0	0	0	0	0	0
Presenti al 30.06.2019	0	0	0	0	0	0	0	0	0
Presenza media nel periodo	0,1	0,0	0,2	0,3	0,0	0,3	0,4	0,0	0,5

DIPARTIMENTO PER LA GIUSTIZIA MINORILE E DI COMUNITA'

Sezione Statistica

Flussi di utenza dei Centri di prima accoglienza

C.P.A. di Treviso

Primo semestre 2019

Movimenti e presenze	ITALIANI			STRANIERI			TOTALE		
	M	F	M+F	M	F	M+F	M	F	M+F
INGRESSI									
Accompagnato	0	0	0	0	0	0	0	0	0
Arrestato	4	0	4	10	4	14	14	4	18
Fermato	0	0	0	0	0	0	0	0	0
Ingresso in area assistita, in attesa di collocamento in comunità	0	0	0	0	0	0	0	0	0
Totale	4	0	4	10	4	14	14	4	18
<i>Trasferimenti ad altro CPA</i>	0	0	0	0	0	0	0	0	0
USCITE									
Con applicazione misura cautelare									
Prescrizioni	0	0	0	0	0	0	0	0	0
Permanenza in casa	1	0	1	1	0	1	2	0	2
Collocamento in comunità	3	0	3	3	0	3	6	0	6
Custodia cautelare	0	0	0	4	3	7	4	3	7
Altre uscite									
Remissione in libertà	0	0	0	2	1	3	2	1	3
Minore di 14 anni	0	0	0	0	0	0	0	0	0
Estraneità al fatto	0	0	0	0	0	0	0	0	0
Minore in stato di gravidanza	0	0	0	0	0	0	0	0	0
Mancanza di altri presupposti	0	0	0	0	0	0	0	0	0
Decorrenza termini	0	0	0	0	0	0	0	0	0
Maggiorenne	0	0	0	0	0	0	0	0	0
Totale	4	0	4	10	4	14	14	4	18
<i>Trasferimenti ad altro CPA</i>	0	0	0	0	0	0	0	0	0
<i>Allontanamenti</i>	0	0	0	0	0	0	0	0	0
Presenti al 30.06.2019	0	0	0	0	0	0	0	0	0
Presenza media nel periodo	0,1	0,0	0,1	0,2	0,1	0,2	0,2	0,1	0,3