

DIPARTIMENTO PER LA GIUSTIZIA MINORILE E DI COMUNITA'

Sezione Statistica

Flussi di utenza dei Centri di prima accoglienza

Situazione nazionale

Anno 2019

Movimenti e presenze	ITALIANI			STRANIERI			TOTALE		
	M	F	M+F	M	F	M+F	M	F	M+F
INGRESSI									
Accompagnato	11	1	12	13	2	15	24	3	27
Arrestato	457	29	486	259	80	339	716	109	825
Fermato	33	2	35	32	-	32	65	2	67
Ingresso in area assistita, in attesa di collocamento in comunità	-	-	-	-	-	-	-	-	-
Totale	501	32	533	304	82	386	805	114	919
<i>Trasferimenti da altro CPA</i>	-	-	-	-	-	-	-	-	-
USCITE									
Con applicazione misura cautelare									
Prescrizioni	62	6	68	20	3	23	82	9	91
Permanenza in casa	109	4	113	34	16	50	143	20	163
Collocamento in comunità	211	12	223	125	33	158	336	45	381
Custodia cautelare	76	6	82	85	12	97	161	18	179
Altre uscite									
Remissione in libertà	38	5	43	32	17	49	70	22	92
Minore di 14 anni	-	-	-	2	1	3	2	1	3
Estraneità al fatto	-	-	-	-	-	-	-	-	-
Minore in stato di gravidanza	-	-	-	-	-	-	-	-	-
Mancanza di altri presupposti	5	-	5	7	-	7	12	-	12
Decorrenza termini	1	-	1	-	-	-	1	-	1
Maggiorenne	-	-	-	-	-	-	-	-	-
Totale	502	33	535	305	82	387	807	115	922
<i>Trasferimenti ad altro CPA</i>	-	-	-	-	-	-	-	-	-
<i>Allontanamenti</i>	-	-	-	-	-	-	-	-	-
Presenti al 31.12.2019	1	-	1	-	-	-	1	-	1
Presenza media nel periodo	4,3	0,3	4,6	2,7	0,7	3,4	7,0	1,0	8,0

DIPARTIMENTO PER LA GIUSTIZIA MINORILE E DI COMUNITA'

Sezione Statistica

Ingressi nei Centri di prima accoglienza secondo l'età e il sesso
Anno 2019

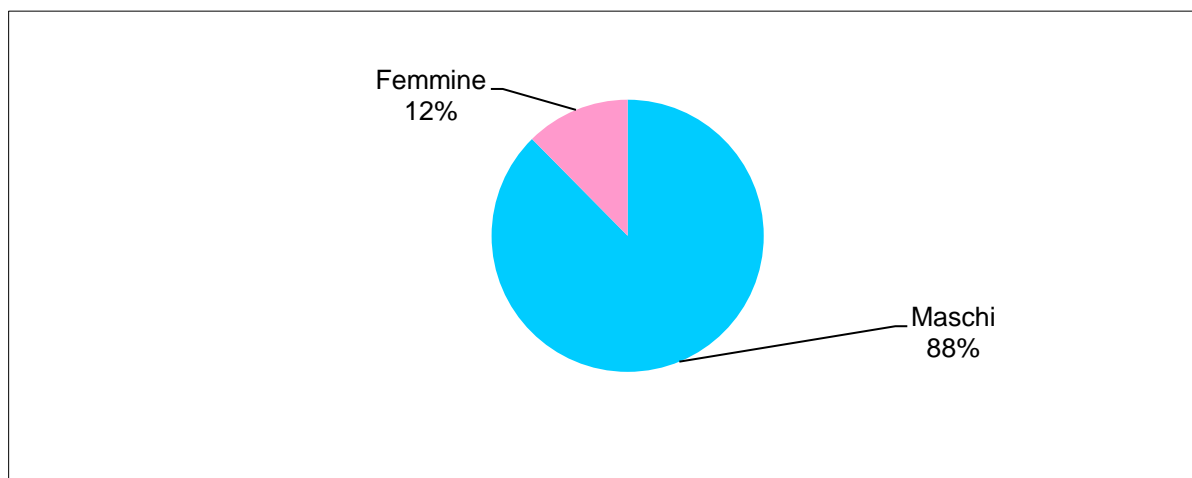
ETA'	SESSO		Totale
	Maschi	Femmine	
meno di 14 anni	2	9	11
14 anni	73	14	87
15 anni	123	35	158
16 anni	257	29	286
17 anni	345	25	370
18 anni e oltre	5	2	7
Totale	805	114	919

DIPARTIMENTO PER LA GIUSTIZIA MINORILE E DI COMUNITA'
 Sezione Statistica
 Ingressi nei Centri di prima accoglienza secondo il sesso
 e il Paese di provenienza
 Anno 2019

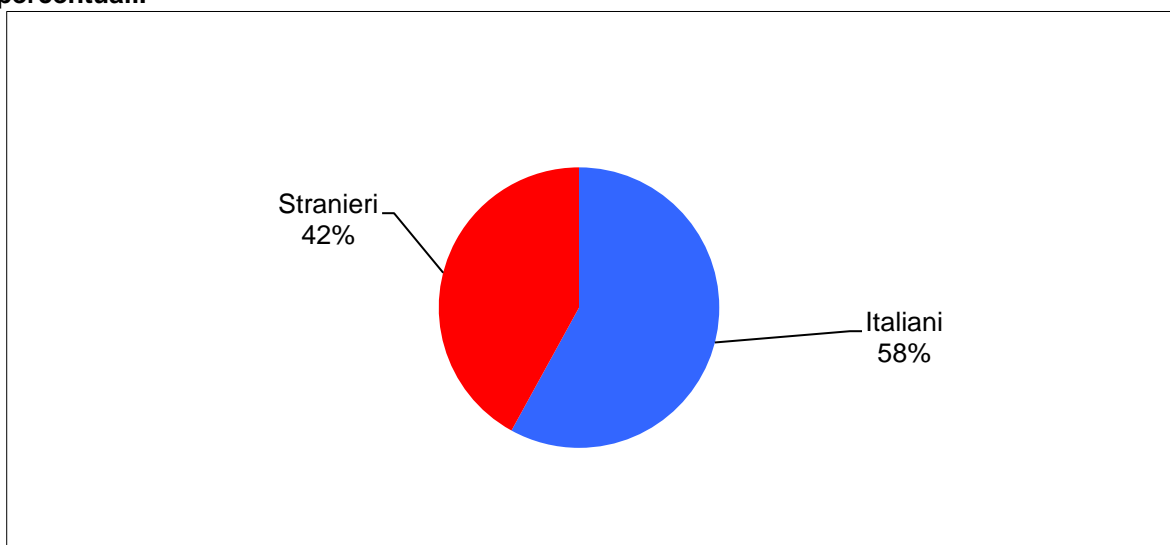
PAESI	SESSO		TOTALE
	Maschi	Femmine	
Italia	501	32	533
Altri Paesi Unione Europea	43	39	82
Croazia	6	17	23
Romania	35	17	52
Altri	2	5	7
Altri paesi europei	80	40	120
Albania	28	-	28
Bosnia-Erzegovina	28	34	62
Serbia, Repubblica di	15	6	21
Altri	9	-	9
Africa	146	1	147
Algeria	11	-	11
Egitto	30	-	30
Marocco	51	1	52
Senegal	11	-	11
Tunisia	27	-	27
Altri	16	-	16
America	19	1	20
Asia	13	1	14
Cinese, Repubblica Popolare	10	1	11
Altri	3	-	3
Apolide	3	-	3
Totale	805	114	919

La tabella riporta il dettaglio dei Paesi per il quale il numero dei minori è risultato pari o superiore a 10.

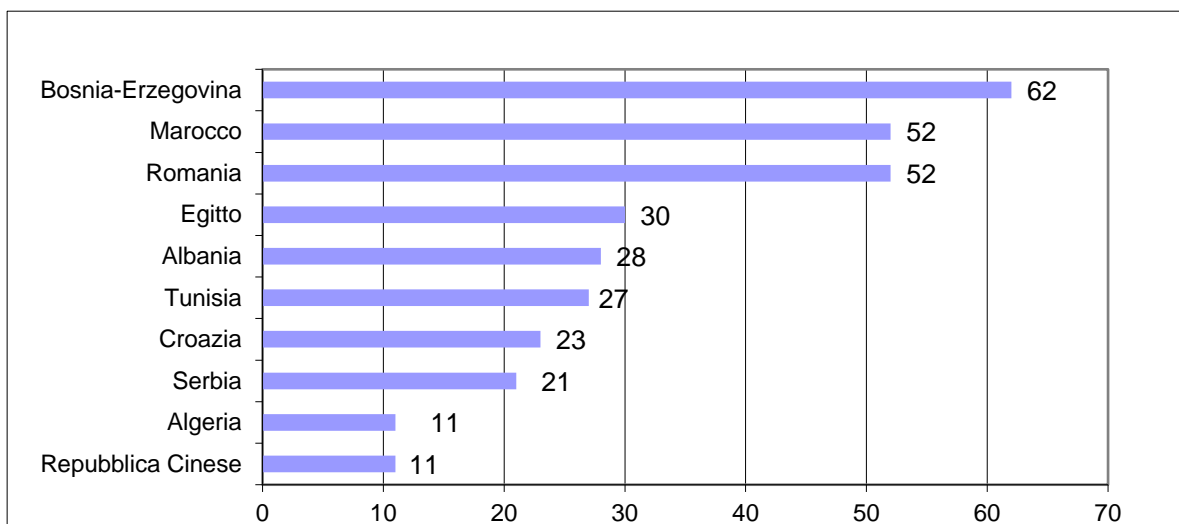
Ingressi nei Centri di Prima Accoglienza nell'anno 2019 secondo il sesso. Valori percentuali.



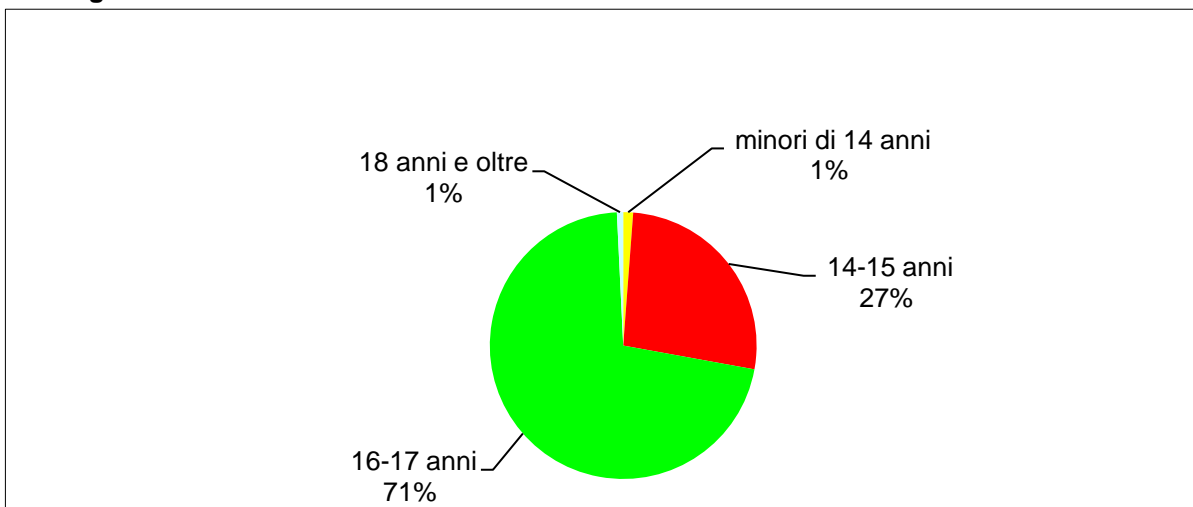
Ingressi nei Centri di Prima Accoglienza nell'anno 2019 secondo la nazionalità. Valori percentuali.



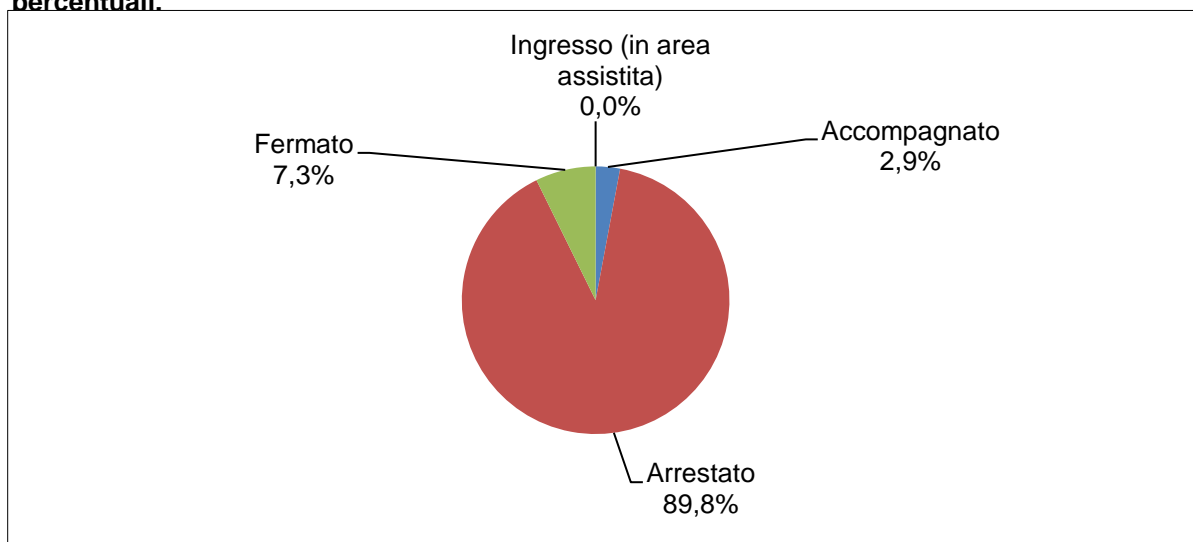
Ingressi nei Centri di Prima Accoglienza nell'anno 2019 principali Paesi di provenienza dei minori stranieri (prime dieci frequenze)



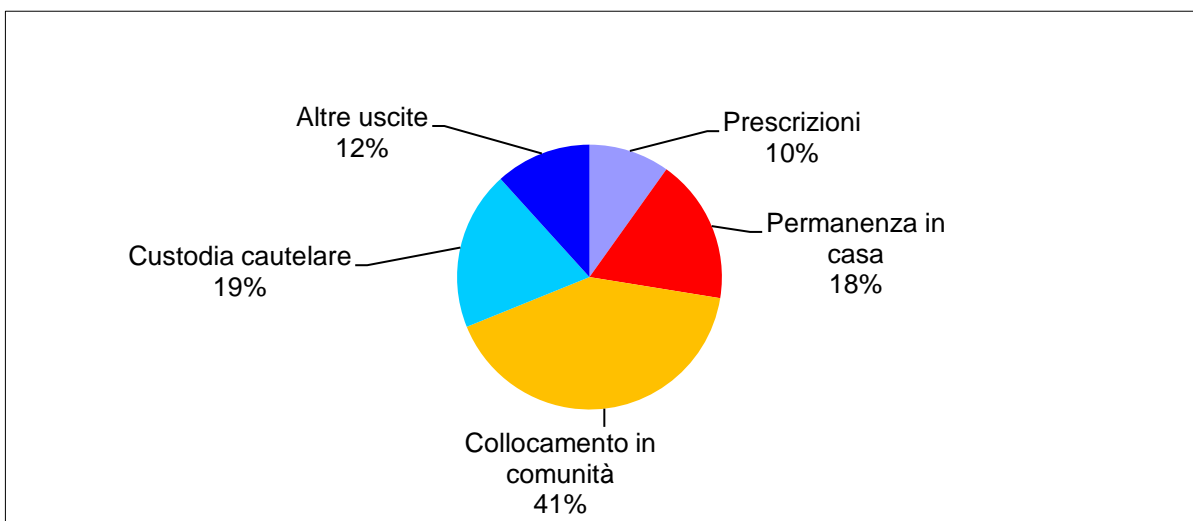
Ingressi nei Centri di Prima Accoglienza nell'anno 2019 secondo la classe di età. Valori per 100 ingressi



Ingressi nei Centri di Prima Accoglienza nell'anno 2019 secondo il provvedimento. Valori percentuali.



Uscite dai Centri di Prima Accoglienza nell'anno 2019 secondo il motivo. Valori percentuali.



DIPARTIMENTO PER LA GIUSTIZIA MINORILE E DI COMUNITA'

Sezione Statistica

Flussi di utenza dei Centri di prima accoglienza

Area Nord Occidentale

Anno 2019

Movimenti e presenze	ITALIANI			STRANIERI			TOTALE		
	M	F	M+F	M	F	M+F	M	F	M+F
INGRESSI									
Accompagnato	6	1	7	9	-	9	15	1	16
Arrestato	104	10	114	97	19	116	201	29	230
Fermato	1	-	1	13	-	13	14	-	14
Ingresso in area assistita, in attesa di collocamento in comunità	-	-	-	-	-	-	-	-	-
Totale	111	11	122	119	19	138	230	30	260
<i>Trasferimenti da altro CPA</i>	-	-	-	-	-	-	-	-	-
USCITE									
Con applicazione misura cautelare									
Prescrizioni	10	2	12	4	-	4	14	2	16
Permanenza in casa	29	1	30	13	3	16	42	4	46
Collocamento in comunità	49	6	55	50	11	61	99	17	116
Custodia cautelare	12	-	12	37	2	39	49	2	51
Altre uscite									
Remissione in libertà	6	2	8	8	3	11	14	5	19
Minore di 14 anni	-	-	-	-	-	-	-	-	-
Estraneità al fatto	-	-	-	-	-	-	-	-	-
Minore in stato di gravidanza	-	-	-	-	-	-	-	-	-
Mancanza di altri presupposti	4	-	4	7	-	7	11	-	11
Decorrenza termini	1	-	1	-	-	-	1	-	1
Maggiorenne	-	-	-	-	-	-	-	-	-
Totale	111	11	122	119	19	138	230	30	260
<i>Trasferimenti ad altro CPA</i>	-	-	-	-	-	-	-	-	-
<i>Allontanamenti</i>	-	-	-	-	-	-	-	-	-
Presenti al 31.12.2019	-	-	-	-	-	-	-	-	-
Presenza media nel periodo	1,0	0,1	1,1	1,0	0,2	1,2	2,0	0,3	2,3

DIPARTIMENTO PER LA GIUSTIZIA MINORILE E DI COMUNITA'

Sezione Statistica

Flussi di utenza dei Centri di prima accoglienza

Area Nord Orientale

Anno 2019

Movimenti e presenze	ITALIANI			STRANIERI			TOTALE		
	M	F	M+F	M	F	M+F	M	F	M+F
INGRESSI									
Accompagnato	1	-	1	3	1	4	4	1	5
Arrestato	20	3	23	46	5	51	66	8	74
Fermato	4	-	4	3	-	3	7	-	7
Ingresso in area assistita, in attesa di collocamento in comunità	-	-	-	-	-	-	-	-	-
Totale	25	3	28	52	6	58	77	9	86
<i>Trasferimenti da altro CPA</i>	-	-	-	-	-	-	-	-	-
USCITE									
Con applicazione misura cautelare									
Prescrizioni	-	1	1	-	-	-	-	1	1
Permanenza in casa	10	-	10	5	-	5	15	-	15
Collocamento in comunità	11	1	12	19	2	21	30	3	33
Custodia cautelare	3	1	4	22	3	25	25	4	29
Altre uscite									
Remissione in libertà	1	-	1	5	1	6	6	1	7
Minore di 14 anni	-	-	-	1	-	1	1	-	1
Estraneità al fatto	-	-	-	-	-	-	-	-	-
Minore in stato di gravidanza	-	-	-	-	-	-	-	-	-
Mancanza di altri presupposti	-	-	-	-	-	-	-	-	-
Decorrenza termini	-	-	-	-	-	-	-	-	-
Maggiorenne	-	-	-	-	-	-	-	-	-
Totale	25	3	28	52	6	58	77	9	86
<i>Trasferimenti ad altro CPA</i>	-	-	-	-	-	-	-	-	-
<i>Allontanamenti</i>	-	-	-	-	-	-	-	-	-
Presenti al 31.12.2019	-	-	-	-	-	-	-	-	-
Presenza media nel periodo	0,2	0,0	0,2	0,5	0,1	0,5	0,7	0,1	0,8

DIPARTIMENTO PER LA GIUSTIZIA MINORILE E DI COMUNITA'

Sezione Statistica

Flussi di utenza dei Centri di prima accoglienza

Area Centrale

Anno 2019

Movimenti e presenze	ITALIANI			STRANIERI			TOTALE		
	M	F	M+F	M	F	M+F	M	F	M+F
INGRESSI									
Accompagnato	1	-	1	-	1	1	1	1	2
Arrestato	132	7	139	91	50	141	223	57	280
Fermato	3	1	4	10	-	10	13	1	14
Ingresso in area assistita, in attesa di collocamento in comunità	-	-	-	-	-	-	-	-	-
Totale	136	8	144	101	51	152	237	59	296
<i>Trasferimenti da altro CPA</i>	-	-	-	-	-	-	-	-	-
USCITE									
Con applicazione misura cautelare									
Prescrizioni	35	2	37	16	3	19	51	5	56
Permanenza in casa	35	1	36	14	13	27	49	14	63
Collocamento in comunità	37	2	39	39	16	55	76	18	94
Custodia cautelare	9	2	11	14	5	19	23	7	30
Altre uscite									
Remissione in libertà	20	2	22	18	13	31	38	15	53
Minore di 14 anni	-	-	-	1	1	2	1	1	2
Estraneità al fatto	-	-	-	-	-	-	-	-	-
Minore in stato di gravidanza	-	-	-	-	-	-	-	-	-
Mancanza di altri presupposti	-	-	-	-	-	-	-	-	-
Decorrenza termini	-	-	-	-	-	-	-	-	-
Maggiorenne	-	-	-	-	-	-	-	-	-
Totale	136	9	145	102	51	153	238	60	298
<i>Trasferimenti ad altro CPA</i>	-	-	-	-	-	-	-	-	-
<i>Allontanamenti</i>	-	-	-	-	-	-	-	-	-
Presenti al 31.12.2019	1	-	1	-	-	-	1	-	1
Presenza media nel periodo	1,2	0,1	1,3	0,9	0,4	1,4	2,1	0,5	2,6

DIPARTIMENTO PER LA GIUSTIZIA MINORILE E DI COMUNITA'

Sezione Statistica

Flussi di utenza dei Centri di prima accoglienza

Area Meridionale

Anno 2019

Movimenti e presenze	ITALIANI			STRANIERI			TOTALE		
	M	F	M+F	M	F	M+F	M	F	M+F
INGRESSI									
Accompagnato	-	-	-	-	-	-	-	-	-
Arrestato	108	8	116	11	5	16	119	13	132
Fermato	20	1	21	1	-	1	21	1	22
Ingresso in area assistita, in attesa di collocamento in comunità	-	-	-	-	-	-	-	-	-
Totale	128	9	137	12	5	17	140	14	154
<i>Trasferimenti da altro CPA</i>	-	-	-	-	-	-	-	-	-
USCITE									
Con applicazione misura cautelare									
Prescrizioni	7	-	7	-	-	-	7	-	7
Permanenza in casa	18	2	20	-	-	-	18	2	20
Collocamento in comunità	62	3	65	6	3	9	68	6	74
Custodia cautelare	33	3	36	6	2	8	39	5	44
Altre uscite									
Remissione in libertà	8	1	9	-	-	-	8	1	9
Minore di 14 anni	-	-	-	-	-	-	-	-	-
Estraneità al fatto	-	-	-	-	-	-	-	-	-
Minore in stato di gravidanza	-	-	-	-	-	-	-	-	-
Mancanza di altri presupposti	-	-	-	-	-	-	-	-	-
Decorrenza termini	-	-	-	-	-	-	-	-	-
Maggiorenne	-	-	-	-	-	-	-	-	-
Totale	128	9	137	12	5	17	140	14	154
<i>Trasferimenti ad altro CPA</i>	-	-	-	-	-	-	-	-	-
<i>Allontanamenti</i>	-	-	-	-	-	-	-	-	-
Presenti al 31.12.2019	-	-	-	-	-	-	-	-	-
Presenza media nel periodo	1,1	0,09	1,1	0,1	0,05	0,1	1,2	0,1	1,3

DIPARTIMENTO PER LA GIUSTIZIA MINORILE E DI COMUNITA'

Sezione Statistica

Flussi di utenza dei Centri di prima accoglienza
Area Insulare
Anno 2019

Movimenti e presenze	ITALIANI			STRANIERI			TOTALE		
	M	F	M+F	M	F	M+F	M	F	M+F
INGRESSI									
Accompagnato	3	-	3	1	-	1	4	-	4
Arrestato	93	1	94	14	1	15	107	2	109
Fermato	5	-	5	5	-	5	10	-	10
Ingresso in area assistita, in attesa di collocamento in comunità	-	-	-	-	-	-	-	-	-
Totale	101	1	102	20	1	21	121	2	123
<i>Trasferimenti da altro CPA</i>	-	-	-	-	-	-	-	-	-
USCITE									
Con applicazione misura cautelare									
Prescrizioni	10	1	11	-	-	-	10	1	11
Permanenza in casa	17	-	17	2	-	2	19	-	19
Collocamento in comunità	52	-	52	11	1	12	63	1	64
Custodia cautelare	19	-	19	6	-	6	25	-	25
Altre uscite									
Remissione in libertà	3	-	3	1	-	1	4	-	4
Minore di 14 anni	-	-	-	-	-	-	-	-	-
Estraneità al fatto	-	-	-	-	-	-	-	-	-
Minore in stato di gravidanza	-	-	-	-	-	-	-	-	-
Mancanza di altri presupposti	1	-	1	-	-	-	1	-	1
Decorrenza termini	-	-	-	-	-	-	-	-	-
Maggiorenne	-	-	-	-	-	-	-	-	-
Totale	102	1	103	20	1	21	122	2	124
<i>Trasferimenti ad altro CPA</i>	-	-	-	-	-	-	-	-	-
<i>Allontanamenti</i>	-	-	-	-	-	-	-	-	-
Presenti al 31.12.2019	-	-	-	-	-	-	-	-	-
Presenza media nel periodo	0,8	0,01	0,8	0,2	0,01	0,2	1,0	0,02	1,0

DIPARTIMENTO PER LA GIUSTIZIA MINORILE E DI COMUNITA'

Sezione Statistica

Flussi di utenza dei Centri di prima accoglienza

C.P.A. di Bari

Anno 2019

Movimenti e presenze	ITALIANI			STRANIERI			TOTALE		
	M	F	M+F	M	F	M+F	M	F	M+F
INGRESSI									
Accompagnato	-	-	-	-	-	-	-	-	-
Arrestato	12	1	13	1	1	2	13	2	15
Fermato	3	-	3	-	-	-	3	-	3
Ingresso in area assistita, in attesa di collocamento in comunità	-	-	-	-	-	-	-	-	-
Totale	15	1	16	1	1	2	16	2	18
<i>Trasferimenti da altro CPA</i>	-	-	-	-	-	-	-	-	-
USCITE									
Con applicazione misura cautelare									
Prescrizioni	2	-	2	-	-	-	2	-	2
Permanenza in casa	3	1	4	-	-	-	3	1	4
Collocamento in comunità	6	-	-	1	1	2	7	1	8
Custodia cautelare	4	-	4	-	-	-	4	-	4
Altre uscite									
Remissione in libertà	-	-	-	-	-	-	-	-	-
Minore di 14 anni	-	-	-	-	-	-	-	-	-
Estraneità al fatto	-	-	-	-	-	-	-	-	-
Minore in stato di gravidanza	-	-	-	-	-	-	-	-	-
Mancanza di altri presupposti	-	-	-	-	-	-	-	-	-
Decorrenza termini	-	-	-	-	-	-	-	-	-
Maggiorenne	-	-	-	-	-	-	-	-	-
Totale	15	1	16	1	1	2	16	2	18
<i>Trasferimenti ad altro CPA</i>	-	-	-	-	-	-	-	-	-
<i>Allontanamenti</i>	-	-	-	-	-	-	-	-	-
Presenti al 31.12.2019	-	-	-	-	-	-	-	-	-
Presenza media nel periodo	0,1	0,0	0,1	0,0	0,0	0,0	0,1	0,0	0,1

DIPARTIMENTO PER LA GIUSTIZIA MINORILE E DI COMUNITA'

Sezione Statistica

Flussi di utenza dei Centri di prima accoglienza

C.P.A. di Bologna

Anno 2019

Movimenti e presenze	ITALIANI			STRANIERI			TOTALE		
	M	F	M+F	M	F	M+F	M	F	M+F
INGRESSI									
Accompagnato	1	-	1	3	1	4	4	1	5
Arrestato	15	2	17	26	-	26	41	2	43
Fermato	4	-	4	3	-	3	7	-	7
Ingresso in area assistita, in attesa di collocamento in comunità	-	-	-	-	-	-	-	-	-
Totale	20	2	22	32	1	33	52	3	55
<i>Trasferimenti da altro CPA</i>	-	-	-	-	-	-	-	-	-
USCITE									
Con applicazione misura cautelare									
Prescrizioni	-	1	1	-	-	-	-	1	1
Permanenza in casa	9	-	9	4	-	4	13	-	13
Collocamento in comunità	7	1	8	15	1	16	22	2	24
Custodia cautelare	3	-	3	11	-	11	14	-	14
Altre uscite									
Remissione in libertà	1	-	1	1	-	1	2	-	2
Minore di 14 anni	-	-	-	1	-	1	1	-	1
Estraneità al fatto	-	-	-	-	-	-	-	-	-
Minore in stato di gravidanza	-	-	-	-	-	-	-	-	-
Mancanza di altri presupposti	-	-	-	-	-	-	-	-	-
Decorrenza termini	-	-	-	-	-	-	-	-	-
Maggiorenne	-	-	-	-	-	-	-	-	-
Totale	20	2	22	32	1	33	52	3	55
<i>Trasferimenti ad altro CPA</i>	-	-	-	-	-	-	-	-	-
<i>Allontanamenti</i>	-	-	-	-	-	-	-	-	-
Presenti al 31.12.2019	-	-	-	-	-	-	-	-	-
Presenza media nel periodo	0,2	0,01	0,2	0,3	0,01	0,3	0,5	0,02	0,5

DIPARTIMENTO PER LA GIUSTIZIA MINORILE E DI COMUNITA'

Sezione Statistica

Flussi di utenza dei Centri di prima accoglienza

C.P.A. di Caltanissetta

Anno 2019

Movimenti e presenze	ITALIANI			STRANIERI			TOTALE		
	M	F	M+F	M	F	M+F	M	F	M+F
INGRESSI									
Accompagnato	-	-	-	-	-	-	-	-	-
Arrestato	5	1	6	-	-	-	5	1	6
Fermato	-	-	-	-	-	-	-	-	-
Ingresso in area assistita, in attesa di collocamento in comunità	-	-	-	-	-	-	-	-	-
Totale	5	1	6	-	-	-	5	1	6
<i>Trasferimenti da altro CPA</i>	-	-	-	-	-	-	-	-	-
USCITE									
Con applicazione misura cautelare									
Prescrizioni	-	1	1	-	-	-	-	1	1
Permanenza in casa	1	-	1	-	-	-	1	-	1
Collocamento in comunità	3	-	3	-	-	-	3	-	3
Custodia cautelare	1	-	1	-	-	-	1	-	1
Altre uscite									
Remissione in libertà	-	-	-	-	-	-	-	-	-
Minore di 14 anni	-	-	-	-	-	-	-	-	-
Estraneità al fatto	-	-	-	-	-	-	-	-	-
Minore in stato di gravidanza	-	-	-	-	-	-	-	-	-
Mancanza di altri presupposti	-	-	-	-	-	-	-	-	-
Decorrenza termini	-	-	-	-	-	-	-	-	-
Maggiorenne	-	-	-	-	-	-	-	-	-
Totale	5	1	6	-	-	-	5	1	6
<i>Trasferimenti ad altro CPA</i>	-	-	-	-	-	-	-	-	-
<i>Allontanamenti</i>	-	-	-	-	-	-	-	-	-
Presenti al 31.12.2019	-	-	-	-	-	-	-	-	-
Presenza media nel periodo	0,04	0,01	0,05	0,0	0,0	0,00	0,04	0,01	0,05

DIPARTIMENTO PER LA GIUSTIZIA MINORILE E DI COMUNITA'

Sezione Statistica

Flussi di utenza dei Centri di prima accoglienza

C.P.A. di Catania

Anno 2019

Movimenti e presenze	ITALIANI			STRANIERI			TOTALE		
	M	F	M+F	M	F	M+F	M	F	M+F
INGRESSI									
Accompagnato	-	-	-	-	-	-	-	-	-
Arrestato	30	-	30	3	-	3	33	-	33
Fermato	2	-	2	3	-	3	5	-	5
Ingresso in area assistita, in attesa di collocamento in comunità	-	-	-	-	-	-	-	-	-
Totale	32	-	32	6	-	6	38	-	38
<i>Trasferimenti da altro CPA</i>	-	-	-	-	-	-	-	-	-
USCITE									
Con applicazione misura cautelare									
Prescrizioni	3	-	3	-	-	-	3	-	3
Permanenza in casa	4	-	4	1	-	1	5	-	5
Collocamento in comunità	19	-	19	3	-	3	22	-	22
Custodia cautelare	4	-	4	2	-	2	6	-	6
Altre uscite									
Remissione in libertà	2	-	2	-	-	-	2	-	2
Minore di 14 anni	-	-	-	-	-	-	-	-	-
Estraneità al fatto	-	-	-	-	-	-	-	-	-
Minore in stato di gravidanza	-	-	-	-	-	-	-	-	-
Mancanza di altri presupposti	1	-	1	-	-	-	1	-	1
Decorrenza termini	-	-	-	-	-	-	-	-	-
Maggiorenne	-	-	-	-	-	-	-	-	-
Totale	33	-	33	6	-	6	39	-	39
<i>Trasferimenti ad altro CPA</i>	-	-	-	-	-	-	-	-	-
<i>Allontanamenti</i>	-	-	-	-	-	-	-	-	-
Presenti al 31.12.2019	-	-	-	-	-	-	-	-	-
Presenza media nel periodo	0,3	0,0	0,3	0,0	0,0	0,0	0,3	0,0	0,3

DIPARTIMENTO PER LA GIUSTIZIA MINORILE E DI COMUNITA'

Sezione Statistica

Flussi di utenza dei Centri di prima accoglienza

C.P.A. di Catanzaro

Anno 2019

Movimenti e presenze	ITALIANI			STRANIERI			TOTALE		
	M	F	M+F	M	F	M+F	M	F	M+F
INGRESSI									
Accompagnato	-	-	-	-	-	-	-	-	-
Arrestato	3	-	3	1	-	1	4	-	4
Fermato	-	-	-	-	-	-	-	-	-
Ingresso in area assistita, in attesa di collocamento in comunità	-	-	-	-	-	-	-	-	-
Totale	3	-	3	1	-	1	4	-	4
<i>Trasferimenti da altro CPA</i>	-	-	-	-	-	-	-	-	-
USCITE									
Con applicazione misura cautelare									
Prescrizioni	-	-	-	-	-	-	-	-	-
Permanenza in casa	-	-	-	-	-	-	-	-	-
Collocamento in comunità	-	-	-	-	-	-	-	-	-
Custodia cautelare	3	-	3	1	-	1	4	-	4
Altre uscite									
Remissione in libertà	-	-	-	-	-	-	-	-	-
Minore di 14 anni	-	-	-	-	-	-	-	-	-
Estraneità al fatto	-	-	-	-	-	-	-	-	-
Minore in stato di gravidanza	-	-	-	-	-	-	-	-	-
Mancanza di altri presupposti	-	-	-	-	-	-	-	-	-
Decorrenza termini	-	-	-	-	-	-	-	-	-
Maggiorenne	-	-	-	-	-	-	-	-	-
Totale	3	-	3	1	-	1	4	-	4
<i>Trasferimenti ad altro CPA</i>	-	-	-	-	-	-	-	-	-
<i>Allontanamenti</i>	-	-	-	-	-	-	-	-	-
Presenti al 31.12.2019	-	-	-	-	-	-	-	-	-
Presenza media nel periodo	0,03	0,0	0,03	0,01	0,0	0,01	0,04	0,0	0,04

DIPARTIMENTO PER LA GIUSTIZIA MINORILE E DI COMUNITA'

Sezione Statistica

Flussi di utenza dei Centri di prima accoglienza

C.P.A. di Firenze

Anno 2019

Movimenti e presenze	ITALIANI			STRANIERI			TOTALE		
	M	F	M+F	M	F	M+F	M	F	M+F
INGRESSI									
Accompagnato	-	-	-	-	-	-	-	-	-
Arrestato	13	2	15	9	7	16	22	9	31
Fermato	-	1	1	1	-	1	1	1	2
Ingresso in area assistita, in attesa di collocamento in comunità	-	-	-	-	-	-	-	-	-
Totale	13	3	16	10	7	17	23	10	33
<i>Trasferimenti da altro CPA</i>	-	-	-	-	-	-	-	-	-
USCITE									
Con applicazione misura cautelare									
Prescrizioni	-	-	-	-	-	-	-	-	-
Permanenza in casa	2	-	2	-	1	1	2	1	3
Collocamento in comunità	9	1	10	7	3	10	16	4	20
Custodia cautelare	3	2	5	4	2	6	7	4	11
Altre uscite									
Remissione in libertà	-	-	-	-	-	-	-	-	-
Minore di 14 anni	-	-	-	-	1	1	-	1	1
Estraneità al fatto	-	-	-	-	-	-	-	-	-
Minore in stato di gravidanza	-	-	-	-	-	-	-	-	-
Mancanza di altri presupposti	-	-	-	-	-	-	-	-	-
Decorrenza termini	-	-	-	-	-	-	-	-	-
Maggiorenne	-	-	-	-	-	-	-	-	-
Totale	14	3	17	11	7	18	25	10	35
<i>Trasferimenti ad altro CPA</i>	-	-	-	-	-	-	-	-	-
<i>Allontanamenti</i>	-	-	-	-	-	-	-	-	-
Presenti al 31.12.2019	-	-	-	-	-	-	-	-	-
Presenza media nel periodo	0,1	0,03	0,2	0,1	0,1	0,2	0,2	0,1	0,3

DIPARTIMENTO PER LA GIUSTIZIA MINORILE E DI COMUNITA'

Sezione Statistica

Flussi di utenza dei Centri di prima accoglienza

C.P.A. di Genova

Anno 2019

Movimenti e presenze	ITALIANI			STRANIERI			TOTALE		
	M	F	M+F	M	F	M+F	M	F	M+F
INGRESSI									
Accompagnato	-	-	-	-	-	-	-	-	-
Arrestato	9	-	9	14	1	15	23	1	24
Fermato	-	-	-	1	-	1	1	-	1
Ingresso in area assistita, in attesa di collocamento in comunità	-	-	-	-	-	-	-	-	-
Totale	9	-	9	15	1	16	24	1	25
<i>Trasferimenti ad altro CPA</i>	-	-	-	-	-	-	-	-	-
USCITE									
Con applicazione misura cautelare									
Prescrizioni	-	-	-	-	-	-	-	-	-
Permanenza in casa	2	-	2	-	-	-	2	-	2
Collocamento in comunità	3	-	3	4	-	4	7	-	7
Custodia cautelare	3	-	3	8	-	8	11	-	11
Altre uscite									
Remissione in libertà	1	-	1	3	1	4	4	1	5
Minore di 14 anni	-	-	-	-	-	-	-	-	-
Estraneità al fatto	-	-	-	-	-	-	-	-	-
Minore in stato di gravidanza	-	-	-	-	-	-	-	-	-
Mancanza di altri presupposti	-	-	-	-	-	-	-	-	-
Decorrenza termini	-	-	-	-	-	-	-	-	-
Maggiorenne	-	-	-	-	-	-	-	-	-
Totale	9	-	9	15	1	16	24	1	25
<i>Trasferimenti ad altro CPA</i>	-	-	-	-	-	-	-	-	-
<i>Allontanamenti</i>	-	-	-	-	-	-	-	-	-
Presenti al 31.12.2019	-	-	-	-	-	-	-	-	-
Presenza media nel periodo	0,1	0,0	0,1	0,1	0,01	0,1	0,2	0,01	0,2

DIPARTIMENTO PER LA GIUSTIZIA MINORILE E DI COMUNITA'

Sezione Statistica

Flussi di utenza dei Centri di prima accoglienza

C.P.A. di L'Aquila

Anno 2019

Movimenti e presenze	ITALIANI			STRANIERI			TOTALE		
	M	F	M+F	M	F	M+F	M	F	M+F
INGRESSI									
Accompagnato	-	-	-	-	-	-	-	-	-
Arrestato	9	-	9	2	2	4	11	2	13
Fermato	-	-	-	-	-	-	-	-	-
Ingresso in area assistita, in attesa di collocamento in comunità	-	-	-	-	-	-	-	-	-
Totale	9	-	9	2	2	4	11	2	13
<i>Trasferimenti ad altro CPA</i>	-	-	-	-	-	-	-	-	-
USCITE									
Con applicazione misura cautelare									
Prescrizioni	-	-	-	-	-	-	-	-	-
Permanenza in casa	1	-	1	-	-	-	1	-	1
Collocamento in comunità	2	-	2	-	1	1	2	1	3
Custodia cautelare	2	-	2	2	1	3	4	1	5
Altre uscite									
Remissione in libertà	4	-	4	-	-	-	4	-	4
Minore di 14 anni	-	-	-	-	-	-	-	-	-
Estraneità al fatto	-	-	-	-	-	-	-	-	-
Minore in stato di gravidanza	-	-	-	-	-	-	-	-	-
Mancanza di altri presupposti	-	-	-	-	-	-	-	-	-
Decorrenza termini	-	-	-	-	-	-	-	-	-
Maggiorenne	-	-	-	-	-	-	-	-	-
Totale	9	-	9	2	2	4	11	2	13
<i>Trasferimenti ad altro CPA</i>	-	-	-	-	-	-	-	-	-
<i>Allontanamenti</i>	-	-	-	-	-	-	-	-	-
Presenti al 31.12.2019	-	-	-	-	-	-	-	-	-
Presenza media nel periodo	0,05	0,00	0,05	0,02	0,02	0,04	0,07	0,02	0,09

DIPARTIMENTO PER LA GIUSTIZIA MINORILE E DI COMUNITA'

Sezione Statistica

Flussi di utenza dei Centri di prima accoglienza

C.P.A. di Lecce

Anno 2019

Movimenti e presenze	ITALIANI			STRANIERI			TOTALE		
	M	F	M+F	M	F	M+F	M	F	M+F
INGRESSI									
Accompagnato	-	-	-	-	-	-	-	-	-
Arrestato	10	-	10	-	-	-	10	-	10
Fermato	3	-	3	-	-	-	3	-	3
Ingresso in area assistita, in attesa di collocamento in comunità	-	-	-	-	-	-	-	-	-
Totale	13	-	13	-	-	-	13	-	13
<i>Trasferimenti ad altro CPA</i>	-	-	-	-	-	-	-	-	-
USCITE									
Con applicazione misura cautelare									
Prescrizioni	1	-	1	-	-	-	1	-	1
Permanenza in casa	-	-	-	-	-	-	-	-	-
Collocamento in comunità	8	-	8	-	-	-	8	-	8
Custodia cautelare	4	-	4	-	-	-	4	-	4
Altre uscite									
Remissione in libertà	-	-	-	-	-	-	-	-	-
Minore di 14 anni	-	-	-	-	-	-	-	-	-
Estraneità al fatto	-	-	-	-	-	-	-	-	-
Minore in stato di gravidanza	-	-	-	-	-	-	-	-	-
Mancanza di altri presupposti	-	-	-	-	-	-	-	-	-
Decorrenza termini	-	-	-	-	-	-	-	-	-
Maggiorenne	-	-	-	-	-	-	-	-	-
Totale	13	-	13	-	-	-	13	-	13
<i>Trasferimenti ad altro CPA</i>	-	-	-	-	-	-	-	-	-
<i>Allontanamenti</i>	-	-	-	-	-	-	-	-	-
Presenti al 31.12.2019	-	-	-	-	-	-	-	-	-
Presenza media nel periodo	0,1	0,0	0,1	0,0	0,0	0,0	0,1	0,0	0,1

DIPARTIMENTO PER LA GIUSTIZIA MINORILE E DI COMUNITA'

Sezione Statistica

Flussi di utenza dei Centri di prima accoglienza

C.P.A. di Messina

Anno 2019

Movimenti e presenze	ITALIANI			STRANIERI			TOTALE		
	M	F	M+F	M	F	M+F	M	F	M+F
INGRESSI									
Accompagnato	-	-	-	-	-	-	-	-	-
Arrestato	8	-	8	-	-	-	8	-	8
Fermato	-	-	-	-	-	-	-	-	-
Ingresso in area assistita, in attesa di collocamento in comunità	-	-	-	-	-	-	-	-	-
Totale	8	-	8	-	-	-	8	-	8
<i>Trasferimenti ad altro CPA</i>	-	-	-	-	-	-	-	-	-
USCITE									
Con applicazione misura cautelare									
Prescrizioni	-	-	-	-	-	-	-	-	-
Permanenza in casa	-	-	-	-	-	-	-	-	-
Collocamento in comunità	5	-	5	-	-	-	5	-	5
Custodia cautelare	3	-	3	-	-	-	3	-	3
Altre uscite									
Remissione in libertà	-	-	-	-	-	-	-	-	-
Minore di 14 anni	-	-	-	-	-	-	-	-	-
Estraneità al fatto	-	-	-	-	-	-	-	-	-
Minore in stato di gravidanza	-	-	-	-	-	-	-	-	-
Mancanza di altri presupposti	-	-	-	-	-	-	-	-	-
Decorrenza termini	-	-	-	-	-	-	-	-	-
Maggiorenne	-	-	-	-	-	-	-	-	-
Totale	8	-	8	-	-	-	8	-	8
<i>Trasferimenti ad altro CPA</i>	-	-	-	-	-	-	-	-	-
<i>Allontanamenti</i>	-	-	-	-	-	-	-	-	-
Presenti al 31.12.2019	-	-	-	-	-	-	-	-	-
Presenza media nel periodo	0,1	0,0	0,1	0,0	0,0	0,0	0,1	0,0	0,1

DIPARTIMENTO PER LA GIUSTIZIA MINORILE E DI COMUNITA'

Sezione Statistica

Flussi di utenza dei Centri di prima accoglienza

C.P.A. di Milano

Anno 2019

Movimenti e presenze	ITALIANI			STRANIERI			TOTALE		
	M	F	M+F	M	F	M+F	M	F	M+F
INGRESSI									
Accompagnato	-	-	-	-	-	-	-	-	-
Arrestato	82	10	92	61	13	74	143	23	166
Fermato	1	-	1	6	0	6	7	-	7
Ingresso in area assistita, in attesa di collocamento in comunità	-	-	-	-	-	-	-	-	-
Totale	83	10	93	67	13	80	150	23	173
<i>Trasferimenti ad altro CPA</i>	-	-	-	-	-	-	-	-	-
USCITE									
Con applicazione misura cautelare									
Prescrizioni	8	2	10	1	-	1	9	2	11
Permanenza in casa	22	-	22	10	2	12	32	2	34
Collocamento in comunità	39	6	45	34	8	42	73	14	87
Custodia cautelare	9	-	9	17	1	18	26	1	27
Altre uscite									
Remissione in libertà	4	2	6	5	2	7	9	4	13
Minore di 14 anni	-	-	-	-	-	-	-	-	-
Estraneità al fatto	-	-	-	-	-	-	-	-	-
Minore in stato di gravidanza	-	-	-	-	-	-	-	-	-
Mancanza di altri presupposti	-	-	-	-	-	-	-	-	-
Decorrenza termini	1	-	1	-	-	-	1	-	1
Maggiorenne	-	-	-	-	-	-	-	-	-
Totale	83	10	93	67	13	80	150	23	173
<i>Trasferimenti ad altro CPA</i>	-	-	-	-	-	-	-	-	-
<i>Allontanamenti</i>	-	-	-	-	-	-	-	-	-
Presenti al 31.12.2019	-	-	-	-	-	-	-	-	-
Presenza media nel periodo	0,8	0,1	0,9	0,6	0,1	0,7	1,4	0,2	1,6

DIPARTIMENTO PER LA GIUSTIZIA MINORILE E DI COMUNITA'

Sezione Statistica

Flussi di utenza dei Centri di prima accoglienza

C.P.A. di Napoli *

Anno 2019

Movimenti e presenze	ITALIANI			STRANIERI			TOTALE		
	M	F	M+F	M	F	M+F	M	F	M+F
INGRESSI									
Accompagnato	-	-	-	-	-	-	-	-	-
Arrestato	66	-	66	7	-	7	73	-	73
Fermato	14	-	14	1	-	1	15	-	15
Ingresso in area assistita, in attesa di collocamento in comunità	-	-	-	-	-	-	-	-	-
Totale	80	-	80	8	-	8	88	-	88
<i>Trasferimenti ad altro CPA</i>	-	-	-	-	-	-	-	-	-
USCITE									
Con applicazione misura cautelare									
Prescrizioni	4	-	4	-	-	-	4	-	4
Permanenza in casa	13	-	13	-	-	-	13	-	13
Collocamento in comunità	41	-	41	5	-	5	46	-	46
Custodia cautelare	19	-	19	3	-	3	22	-	22
Altre uscite									
Remissione in libertà	3	-	3	-	-	-	3	-	3
Minore di 14 anni	-	-	-	-	-	-	-	-	-
Estraneità al fatto	-	-	-	-	-	-	-	-	-
Minore in stato di gravidanza	-	-	-	-	-	-	-	-	-
Mancanza di altri presupposti	-	-	-	-	-	-	-	-	-
Decorrenza termini	-	-	-	-	-	-	-	-	-
Maggiorenne	-	-	-	-	-	-	-	-	-
Totale	80	-	80	8	-	8	88	-	88
<i>Trasferimenti ad altro CPA</i>	-	-	-	-	-	-	-	-	-
<i>Allontanamenti</i>	-	-	-	-	-	-	-	-	-
Presenti al 31.12.2019	-	-	-	-	-	-	-	-	-
Presenza media nel periodo	0,6	0,0	0,6	0,1	0,0	0,1	0,7	0,0	0,7

*CPA maschile

DIPARTIMENTO PER LA GIUSTIZIA MINORILE E DI COMUNITA'

Sezione Statistica

Flussi di utenza dei Centri di prima accoglienza

C.P.A. di Nisida*

Anno 2019

Movimenti e presenze	ITALIANI			STRANIERI			TOTALE		
	M	F	M+F	M	F	M+F	M	F	M+F
INGRESSI									
Accompagnato	-	-	-	-	-	-	-	-	-
Arrestato	-	7	7	-	1	1	-	8	8
Fermato	-	1	1	-	-	-	-	1	1
Ingresso in area assistita, in attesa di collocamento in comunità	-	-	-	-	-	-	-	-	-
Totale	-	8	8	-	1	1	-	9	9
<i>Trasferimenti ad altro CPA</i>	-	-	-	-	-	-	-	-	-
USCITE									
Con applicazione misura cautelare									
Prescrizioni	-	-	-	-	-	-	-	-	-
Permanenza in casa	-	1	1	-	-	-	-	1	1
Collocamento in comunità	-	3	3	-	-	-	-	3	3
Custodia cautelare	-	3	3	-	1	1	-	4	4
Altre uscite									
Remissione in libertà	-	1	1	-	-	-	-	1	1
Minore di 14 anni	-	-	-	-	-	-	-	-	-
Estraneità al fatto	-	-	-	-	-	-	-	-	-
Minore in stato di gravidanza	-	-	-	-	-	-	-	-	-
Mancanza di altri presupposti	-	-	-	-	-	-	-	-	-
Decorrenza termini	-	-	-	-	-	-	-	-	-
Maggiorenne	-	-	-	-	-	-	-	-	-
Totale	-	8	8	-	1	1	-	9	9
<i>Trasferimenti ad altro CPA</i>	-	-	-	-	-	-	-	-	-
<i>Allontanamenti</i>	-	-	-	-	-	-	-	-	-
Presenti al 31.12.2019	-	-	-	-	-	-	-	-	-
Presenza media nel periodo	0,0	0,1	0,1	0,0	0,01	0,01	0,0	0,1	0,1

*CPA femminile

DIPARTIMENTO PER LA GIUSTIZIA MINORILE E DI COMUNITA'

Sezione Statistica

Flussi di utenza dei Centri di prima accoglienza

C.P.A. di Palermo

Anno 2019

Movimenti e presenze	ITALIANI			STRANIERI			TOTALE		
	M	F	M+F	M	F	M+F	M	F	M+F
INGRESSI									
Accompagnato	1	-	1	-	-	-	1	-	1
Arrestato	36	-	36	4	-	4	40	-	40
Fermato	3	-	3	2	-	2	5	-	5
Ingresso in area assistita, in attesa di collocamento in comunità	-	-	-	-	-	-	-	-	-
Totale	40	-	40	6	-	6	46	-	46
<i>Trasferimenti ad altro CPA</i>	-	-	-	-	-	-	-	-	-
USCITE									
Con applicazione misura cautelare									
Prescrizioni	5	-	5	-	-	-	5	-	5
Permanenza in casa	10	-	10	1	-	1	11	-	11
Collocamento in comunità	16	-	16	4	-	4	20	-	20
Custodia cautelare	8	-	8	-	-	-	8	-	8
Altre uscite									
Remissione in libertà	1	-	1	1	-	1	2	-	2
Minore di 14 anni	-	-	-	-	-	-	-	-	-
Estraneità al fatto	-	-	-	-	-	-	-	-	-
Minore in stato di gravidanza	-	-	-	-	-	-	-	-	-
Mancanza di altri presupposti	-	-	-	-	-	-	-	-	-
Decorrenza termini	-	-	-	-	-	-	-	-	-
Maggiorenne	-	-	-	-	-	-	-	-	-
Totale	40	-	40	6	-	6	46	-	46
<i>Trasferimenti ad altro CPA</i>	-	-	-	-	-	-	-	-	-
<i>Allontanamenti</i>	-	-	-	-	-	-	-	-	-
Presenti al 31.12.2019	-	-	-	-	-	-	-	-	-
Presenza media nel periodo	0,3	0,0	0,3	0,1	0,0	0,1	0,3	0,0	0,3

DIPARTIMENTO PER LA GIUSTIZIA MINORILE E DI COMUNITA'

Sezione Statistica

Flussi di utenza dei Centri di prima accoglienza

C.P.A. di Potenza

Anno 2019

Movimenti e presenze	ITALIANI			STRANIERI			TOTALE		
	M	F	M+F	M	F	M+F	M	F	M+F
INGRESSI									
Accompagnato	-	-	-	-	-	-	-	-	-
Arrestato	-	-	-	-	1	1	-	1	1
Fermato	-	-	-	-	-	-	-	-	-
Ingresso in area assistita, in attesa di collocamento in comunità	-	-	-	-	-	-	-	-	-
Totale	-	-	-	-	1	1	-	1	1
<i>Trasferimenti ad altro CPA</i>	-	-	-	-	-	-	-	-	-
USCITE									
Con applicazione misura cautelare									
Prescrizioni	-	-	-	-	-	-	-	-	-
Permanenza in casa	-	-	-	-	-	-	-	-	-
Collocamento in comunità	-	-	-	-	1	1	-	1	1
Custodia cautelare	-	-	-	-	-	-	-	-	-
Altre uscite									
Remissione in libertà	-	-	-	-	-	-	-	-	-
Minore di 14 anni	-	-	-	-	-	-	-	-	-
Estraneità al fatto	-	-	-	-	-	-	-	-	-
Minore in stato di gravidanza	-	-	-	-	-	-	-	-	-
Mancanza di altri presupposti	-	-	-	-	-	-	-	-	-
Decorrenza termini	-	-	-	-	-	-	-	-	-
Maggiorenne	-	-	-	-	-	-	-	-	-
Totale	-	-	-	-	1	1	-	1	1
<i>Trasferimenti ad altro CPA</i>	-	-	-	-	-	-	-	-	-
<i>Allontanamenti</i>	-	-	-	-	-	-	-	-	-
Presenti al 31.12.2019	-	-	-	-	-	-	-	-	-
Presenza media nel periodo	0,0	0,0	0,0	0,0	0,01	0,01	0,0	0,01	0,01

DIPARTIMENTO PER LA GIUSTIZIA MINORILE E DI COMUNITA'

Sezione Statistica

Flussi di utenza dei Centri di prima accoglienza

C.P.A. di Quartucciu

Anno 2019

Movimenti e presenze	ITALIANI			STRANIERI			TOTALE		
	M	F	M+F	M	F	M+F	M	F	M+F
INGRESSI									
Accompagnato	2	-	2	1	-	1	3	-	3
Arrestato	12	-	12	6	1	7	18	1	19
Fermato	-	-	-	-	-	-	-	-	-
Ingresso in area assistita, in attesa di collocamento in comunità	-	-	-	-	-	-	-	-	-
Totale	14	-	14	7	1	8	21	1	22
<i>Trasferimenti ad altro CPA</i>	-	-	-	-	-	-	-	-	-
USCITE									
Con applicazione misura cautelare									
Prescrizioni	-	-	-	-	-	-	-	-	-
Permanenza in casa	2	-	2	-	-	-	2	-	2
Collocamento in comunità	9	-	9	3	1	4	12	1	13
Custodia cautelare	3	-	3	4	-	4	7	-	7
Altre uscite									
Remissione in libertà	-	-	-	-	-	-	-	-	-
Minore di 14 anni	-	-	-	-	-	-	-	-	-
Estraneità al fatto	-	-	-	-	-	-	-	-	-
Minore in stato di gravidanza	-	-	-	-	-	-	-	-	-
Mancanza di altri presupposti	-	-	-	-	-	-	-	-	-
Decorrenza termini	-	-	-	-	-	-	-	-	-
Maggiorenne	-	-	-	-	-	-	-	-	-
Totale	14	-	14	7	1	8	21	1	22
<i>Trasferimenti ad altro CPA</i>	-	-	-	-	-	-	-	-	-
<i>Allontanamenti</i>	-	-	-	-	-	-	-	-	-
Presenti al 31.12.2019	-	-	-	-	-	-	-	-	-
Presenza media nel periodo	0,1	0,0	0,1	0,05	0,01	0,1	0,2	0,01	0,2

DIPARTIMENTO PER LA GIUSTIZIA MINORILE E DI COMUNITA'

Sezione Statistica

Flussi di utenza dei Centri di prima accoglienza

C.P.A. di Roma

Anno 2019

Movimenti e presenze	ITALIANI			STRANIERI			TOTALE		
	M	F	M+F	M	F	M+F	M	F	M+F
INGRESSI									
Accompagnato	-	-	-	-	1	1	-	1	1
Arrestato	119	5	124	81	43	124	200	48	248
Fermato	3	0	3	9	-	9	12	-	12
Ingresso in area assistita, in attesa di collocamento in comunità	-	-	-	-	-	-	-	-	-
Totale	122	5	127	90	44	134	212	49	261
<i>Trasferimenti ad altro CPA</i>	-	-	-	-	-	-	-	-	-
USCITE									
Con applicazione misura cautelare									
Prescrizioni	35	2	37	16	3	19	51	5	56
Permanenza in casa	33	1	34	14	12	26	47	13	60
Collocamento in comunità	28	1	29	31	13	44	59	14	73
Custodia cautelare	6	-	6	10	3	13	16	3	19
Altre uscite									
Remissione in libertà	19	2	21	18	13	31	37	15	52
Minore di 14 anni	-	-	-	1	-	1	1	-	1
Estraneità al fatto	-	-	-	-	-	-	-	-	-
Minore in stato di gravidanza	-	-	-	-	-	-	-	-	-
Mancanza di altri presupposti	-	-	-	-	-	-	-	-	-
Decorrenza termini	-	-	-	-	-	-	-	-	-
Maggiorenne	-	-	-	-	-	-	-	-	-
Totale	121	6	127	90	44	134	211	50	261
<i>Trasferimenti ad altro CPA</i>	-	-	-	-	-	-	-	-	-
<i>Allontanamenti</i>	-	-	-	-	-	-	-	-	-
Presenti al 31.12.2019	1	-	1	-	-	-	1	-	1
Presenza media nel periodo	1,1	0,1	1,1	0,8	0,4	1,2	1,9	0,4	2,3

DIPARTIMENTO PER LA GIUSTIZIA MINORILE E DI COMUNITA'

Sezione Statistica

Flussi di utenza dei Centri di prima accoglienza

C.P.A. di Salerno

Anno 2019

Movimenti e presenze	ITALIANI			STRANIERI			TOTALE		
	M	F	M+F	M	F	M+F	M	F	M+F
INGRESSI									
Accompagnato	-	-	-	-	-	-	-	-	-
Arrestato	8	-	8	-	-	-	8	-	8
Fermato	-	-	-	-	-	-	-	-	-
Ingresso in area assistita, in attesa di collocamento in comunità	-	-	-	-	-	-	-	-	-
Totale	8	-	8	-	-	-	8	-	8
<i>Trasferimenti ad altro CPA</i>	-	-	-	-	-	-	-	-	-
USCITE									
Con applicazione misura cautelare									
Prescrizioni	-	-	-	-	-	-	-	-	-
Permanenza in casa	1	-	1	-	-	-	1	-	1
Collocamento in comunità	5	-	5	-	-	-	5	-	5
Custodia cautelare	1	-	1	-	-	-	1	-	1
Altre uscite									
Remissione in libertà	1	-	1	-	-	-	1	-	1
Minore di 14 anni	-	-	-	-	-	-	-	-	-
Estraneità al fatto	-	-	-	-	-	-	-	-	-
Minore in stato di gravidanza	-	-	-	-	-	-	-	-	-
Mancanza di altri presupposti	-	-	-	-	-	-	-	-	-
Decorrenza termini	-	-	-	-	-	-	-	-	-
Maggiorenne	-	-	-	-	-	-	-	-	-
Totale	8	-	8	-	-	-	8	-	8
<i>Trasferimenti ad altro CPA</i>	-	-	-	-	-	-	-	-	-
<i>Allontanamenti</i>	-	-	-	-	-	-	-	-	-
Presenti al 31.12.2019	-	-	-	-	-	-	-	-	-
Presenza media nel periodo	0,1	0,0	0,1	0,0	0,0	0,0	0,1	0,0	0,1

DIPARTIMENTO PER LA GIUSTIZIA MINORILE E DI COMUNITA'

Sezione Statistica

Flussi di utenza dei Centri di prima accoglienza

C.P.A. di Sassari

Anno 2019

Movimenti e presenze	ITALIANI			STRANIERI			TOTALE		
	M	F	M+F	M	F	M+F	M	F	M+F
INGRESSI									
Accompagnato	-	-	-	-	-	-	-	-	-
Arrestato	2	-	2	1	-	1	3	-	3
Fermato	-	-	-	-	-	-	-	-	-
Ingresso in area assistita, in attesa di collocamento in comunità	-	-	-	-	-	-	-	-	-
Totale	2	-	2	1	-	1	3	-	3
<i>Trasferimenti ad altro CPA</i>	-	-	-	-	-	-	-	-	-
USCITE									
Con applicazione misura cautelare									
Prescrizioni	2	-	2	-	-	-	2	-	2
Permanenza in casa	-	-	-	-	-	-	-	-	-
Collocamento in comunità	-	-	-	1	-	1	1	-	1
Custodia cautelare	-	-	-	-	-	-	-	-	-
Altre uscite									
Remissione in libertà	-	-	-	-	-	-	-	-	-
Minore di 14 anni	-	-	-	-	-	-	-	-	-
Estraneità al fatto	-	-	-	-	-	-	-	-	-
Minore in stato di gravidanza	-	-	-	-	-	-	-	-	-
Mancanza di altri presupposti	-	-	-	-	-	-	-	-	-
Decorrenza termini	-	-	-	-	-	-	-	-	-
Maggiorenne	-	-	-	-	-	-	-	-	-
Totale	2	-	2	1	-	1	3	-	3
<i>Trasferimenti ad altro CPA</i>	-	-	-	-	-	-	-	-	-
<i>Allontanamenti</i>	-	-	-	-	-	-	-	-	-
Presenti al 31.12.2019	-	-	-	-	-	-	-	-	-
Presenza media nel periodo	0,01	0,0	0,01	0,01	0,0	0,01	0,02	0,0	0,02

DIPARTIMENTO PER LA GIUSTIZIA MINORILE E DI COMUNITA'

Sezione Statistica

Flussi di utenza dei Centri di prima accoglienza

C.P.A. di Torino

Anno 2019

Movimenti e presenze	ITALIANI			STRANIERI			TOTALE		
	M	F	M+F	M	F	M+F	M	F	M+F
INGRESSI									
Accompagnato	6	1	7	9	-	9	15	1	16
Arrestato	13	-	13	22	5	27	35	5	40
Fermato	-	-	-	6	-	6	6	-	6
Ingresso in area assistita, in attesa di collocamento in comunità	-	-	-	-	-	-	-	-	-
Totale	19	1	20	37	5	42	56	6	62
<i>Trasferimenti ad altro CPA</i>	-	-	-	-	-	-	-	-	-
USCITE									
Con applicazione misura cautelare									
Prescrizioni	2	-	2	3	-	3	5	-	5
Permanenza in casa	5	1	6	3	1	4	8	2	10
Collocamento in comunità	7	-	7	12	3	15	19	3	22
Custodia cautelare	-	-	-	12	1	13	12	1	13
Altre uscite									
Remissione in libertà	1	-	1	-	-	-	1	-	1
Minore di 14 anni	-	-	-	-	-	-	-	-	-
Estraneità al fatto	-	-	-	-	-	-	-	-	-
Minore in stato di gravidanza	-	-	-	-	-	-	-	-	-
Mancanza di altri presupposti	4	-	4	7	-	7	11	-	11
Decorrenza termini	-	-	-	-	-	-	-	-	-
Maggiorenne	-	-	-	-	-	-	-	-	-
Totale	19	1	20	37	5	42	56	6	62
<i>Trasferimenti ad altro CPA</i>	-	-	-	-	-	-	-	-	-
<i>Allontanamenti</i>	-	-	-	-	-	-	-	-	-
Presenti al 31.12.2019	-	-	-	-	-	-	-	-	-
Presenza media nel periodo	0,1	0,01	0,1	0,3	0,05	0,3	0,4	0,1	0,5

DIPARTIMENTO PER LA GIUSTIZIA MINORILE E DI COMUNITA'

Sezione Statistica

Flussi di utenza dei Centri di prima accoglienza

C.P.A. di Treviso

Anno 2019

Movimenti e presenze	ITALIANI			STRANIERI			TOTALE		
	M	F	M+F	M	F	M+F	M	F	M+F
INGRESSI									
Accompagnato	-	-	-	-	-	-	-	-	-
Arrestato	5	1	6	20	5	25	25	6	31
Fermato	-	-	-	-	-	-	-	-	-
Ingresso in area assistita, in attesa di collocamento in comunità	-	-	-	-	-	-	-	-	-
Totale	5	1	6	20	5	25	25	6	31
<i>Trasferimenti ad altro CPA</i>	-	-	-	-	-	-	-	-	-
USCITE									
Con applicazione misura cautelare									
Prescrizioni	-	-	-	-	-	-	-	-	-
Permanenza in casa	1	-	1	1	-	1	2	-	2
Collocamento in comunità	4	-	4	4	1	5	8	1	9
Custodia cautelare	-	1	1	11	3	14	11	4	15
Altre uscite									
Remissione in libertà	-	-	-	4	1	5	4	1	5
Minore di 14 anni	-	-	-	-	-	-	-	-	-
Estraneità al fatto	-	-	-	-	-	-	-	-	-
Minore in stato di gravidanza	-	-	-	-	-	-	-	-	-
Mancanza di altri presupposti	-	-	-	-	-	-	-	-	-
Decorrenza termini	-	-	-	-	-	-	-	-	-
Maggiorenne	-	-	-	-	-	-	-	-	-
Totale	5	1	6	20	5	25	25	6	31
<i>Trasferimenti ad altro CPA</i>	-	-	-	-	-	-	-	-	-
<i>Allontanamenti</i>	-	-	-	-	-	-	-	-	-
Presenti al 31.12.2019	-	-	-	-	-	-	-	-	-
Presenza media nel periodo	0,0	0,01	0,0	0,2	0,05	0,2	0,2	0,1	0,3