

DIPARTIMENTO PER LA GIUSTIZIA MINORILE E DI COMUNITA'

Sezione Statistica

Flussi di utenza dei Centri di prima accoglienza

Situazione nazionale

Primo semestre 2018

Movimenti e presenze	ITALIANI			STRANIERI			TOTALE		
	M	F	M+F	M	F	M+F	M	F	M+F
INGRESSI									
Accompagnato	7	1	8	2	5	7	9	6	15
Arrestato	287	21	308	155	78	233	442	99	541
Fermato	18	-	18	19	1	20	37	1	38
Ingresso in area assistita, in attesa di collocamento in comunità	1	-	1	-	1	1	1	1	2
Totale	313	22	335	176	85	261	489	107	596
<i>Trasferimenti da altro CPA</i>	-	-	-	-	-	-	-	-	-
USCITE									
Con applicazione misura cautelare									
Prescrizioni	37	4	41	13	9	22	50	13	63
Permanenza in casa	74	11	85	23	17	40	97	28	125
Collocamento in comunità	112	3	115	71	27	98	183	30	213
Custodia cautelare	67	2	69	44	12	56	111	14	125
Altre uscite									
Remissione in libertà	21	1	22	27	16	43	48	17	65
Minore di 14 anni	-	-	-	-	3	3	-	3	3
Estraneità al fatto	-	-	-	-	-	-	-	-	-
Minore in stato di gravidanza	-	-	-	-	-	-	-	-	-
Mancanza di altri presupposti	1	1	2	1	2	3	2	3	5
Decorrenza termini	-	-	-	-	-	-	-	-	-
Maggiorenne	-	-	-	1	-	1	1	-	1
Totale	312	22	334	180	86	266	492	108	600
<i>Trasferimenti ad altro CPA</i>	-	-	-	-	-	-	-	-	-
<i>Allontanamenti</i>	-	-	-	-	-	-	-	-	-
Presenti al 30.06.2018	2	-	2	-	-	-	2	-	2
Presenza media nel periodo	5,6	0,4	6,0	3,3	1,6	4,9	8,9	2,0	10,9

DIPARTIMENTO PER LA GIUSTIZIA MINORILE E DI COMUNITA'

Sezione Statistica

Ingressi nei Centri di prima accoglienza secondo l'età e il sesso
Primo semestre 2018

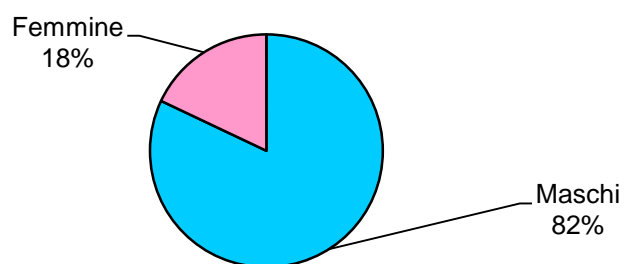
ETA'	SESSO		Totale
	Maschi	Femmine	
meno di 14 anni	2	7	9
14 anni	37	28	65
15 anni	80	19	99
16 anni	153	20	173
17 anni	208	30	238
18 anni e oltre	9	3	12
Totale	489	107	596

DIPARTIMENTO PER LA GIUSTIZIA MINORILE E DI COMUNITA'
Sezione Statistica

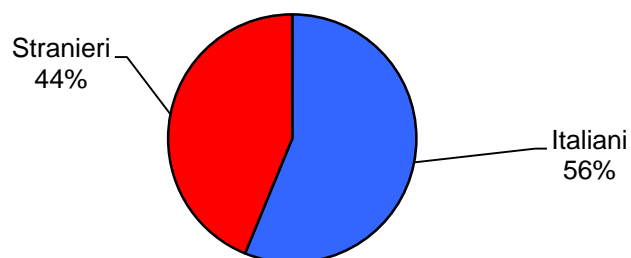
**Ingressi nei Centri di prima accoglienza secondo il sesso e il Paese di provenienza
Primo semestre 2018**

PAESI	SESSO		TOTALE
	Maschi	Femmine	
Italia	313	22	335
Altri Paesi Unione Europea	48	34	82
Croazia	4	12	16
Francia	-	3	3
Romania	44	19	63
Altri paesi europei	42	44	86
Albania	20	-	20
Bosnia-Erzegovina	8	37	45
Serbia	6	4	10
Altri	8	3	11
AFRICA	67	2	69
Algeria	4	-	4
Egitto	17	-	17
Gambia	7	-	7
Marocco	27	1	28
Tunisia	8	-	8
Altri	4	1	5
AMERICA	6	2	8
Perù	2	1	3
Altri	4	1	5
ASIA	13	3	16
Afghanistan	2	1	3
Cina	9	2	11
Altri	2	-	2
TOTALE	489	107	596

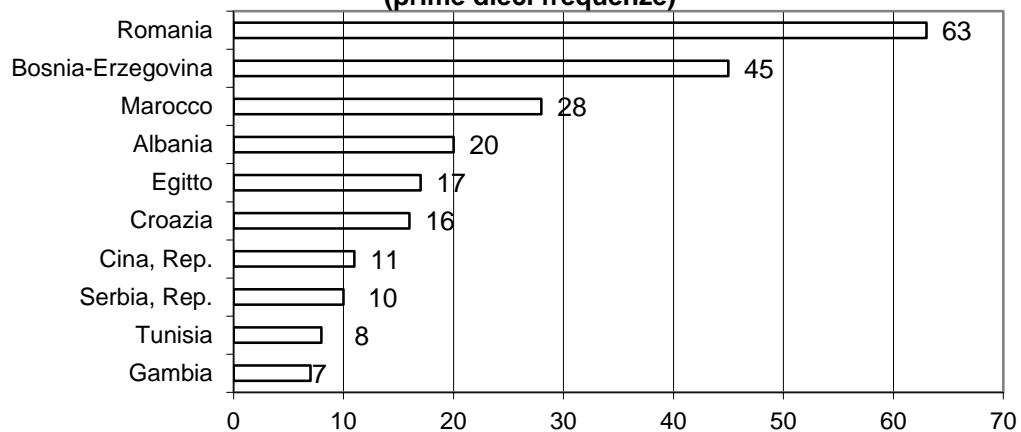
**Ingressi nei Centri di Prima Accoglienza nel primo semestre 2018
secondo il sesso. Valori per 100 ingressi.**



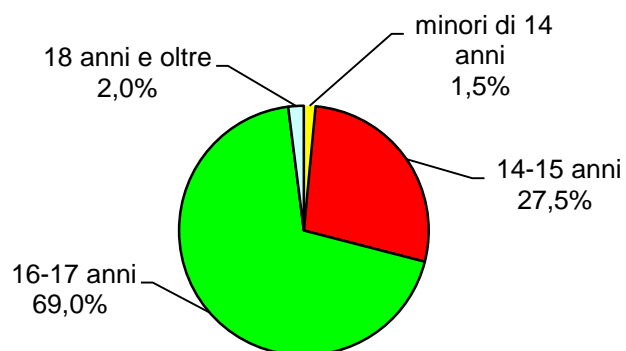
**Ingressi nei Centri di Prima Accoglienza nel primo semestre 2018
secondo la nazionalità. Valori per 100 ingressi.**



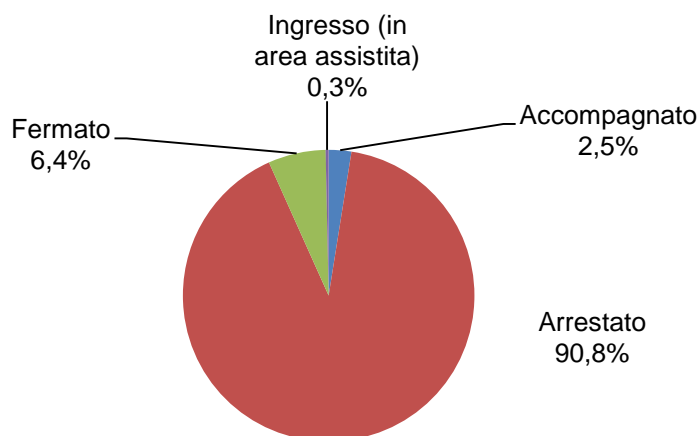
**Ingressi nei Centri di Prima Accoglienza nel primo semestre 2018
principali Paesi di provenienza dei minori stranieri
(prime dieci frequenze)**



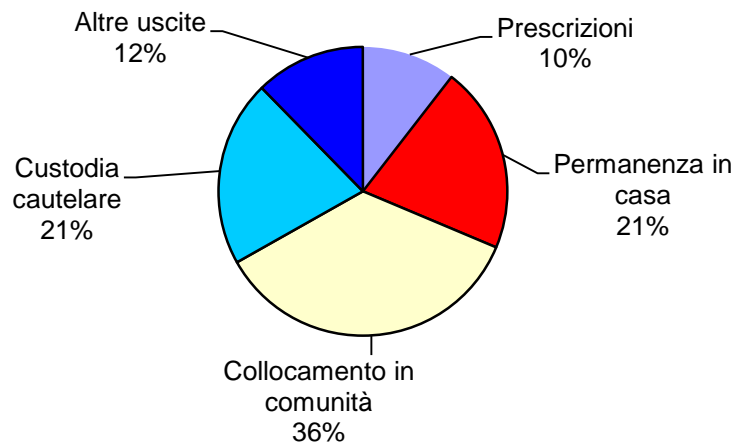
Ingressi nei Centri di Prima Accoglienza nel primo semestre secondo la classe di età. Valori per 100 ingressi.



Ingressi nei Centri di Prima Accoglienza nel primo semestre secondo il provvedimento. Valori per 100 ingressi.



Uscite dai Centri di Prima Accoglienza nel primo semestre 2018 secondo il motivo. Valori per 100 uscite.



DIPARTIMENTO PER LA GIUSTIZIA MINORILE E DI COMUNITA'

Sezione Statistica

Flussi di utenza dei Centri di prima accoglienza
Area Nord Occidentale
Primo semestre 2018

Movimenti e presenze	ITALIANI			STRANIERI			TOTALE		
	M	F	M+F	M	F	M+F	M	F	M+F
INGRESSI									
Accompagnato	4	1	5	-	2	2	4	3	7
Arrestato	37	2	39	56	22	78	93	24	117
Fermato	1	-	1	4	1	5	5	1	6
Ingresso in area assistita, in attesa di collocamento in comunità	-	-	-	-	-	-	-	-	-
Totale	42	3	45	60	25	85	102	28	130
<i>Trasferimenti da altro CPA</i>	-	-	-	-	-	-	-	-	-
USCITE									
Con applicazione misura cautelare									
Prescrizioni	4	1	5	3	5	8	7	6	13
Permanenza in casa	18	1	19	10	5	15	28	6	34
Collocamento in comunità	13	-	13	24	8	32	37	8	45
Custodia cautelare	6	-	6	15	3	18	21	3	24
Altre uscite									
Remissione in libertà	1	-	1	10	3	13	11	3	14
Minore di 14 anni	-	-	-	-	-	-	-	-	-
Estraneità al fatto	-	-	-	-	-	-	-	-	-
Minore in stato di gravidanza	-	-	-	-	-	-	-	-	-
Mancanza di altri presupposti	-	1	1	-	2	2	-	3	3
Decorrenza termini	-	-	-	-	-	-	-	-	-
Maggiorenne	-	-	-	1	-	1	1	-	1
Totale	42	3	45	63	26	89	105	29	134
<i>Trasferimenti ad altro CPA</i>	-	-	-	-	-	-	-	-	-
<i>Allontanamenti</i>	-	-	-	-	-	-	-	-	-
Presenti al 30.06.2018	-	-	-	-	-	-	-	-	-
Presenza media nel periodo	0,8	0,0	0,9	1,2	0,5	1,7	2,0	0,5	2,5

DIPARTIMENTO PER LA GIUSTIZIA MINORILE E DI COMUNITA'

Sezione Statistica

Flussi di utenza dei Centri di prima accoglienza

Area Nord Orientale

Primo semestre 2018

Movimenti e presenze	ITALIANI			STRANIERI			TOTALE		
	M	F	M+F	M	F	M+F	M	F	M+F
INGRESSI									
Accompagnato	-	-	-	1	-	1	1	-	1
Arrestato	13	1	14	26	5	31	39	6	45
Fermato	-	-	-	1	-	1	1	-	1
Ingresso in area assistita, in attesa di collocamento in comunità	-	-	-	-	-	-	-	-	-
Totale	13	1	14	28	5	33	41	6	47
<i>Trasferimenti da altro CPA</i>	-	-	-	-	-	-	-	-	-
USCITE									
Con applicazione misura cautelare									
Prescrizioni	-	-	-	-	-	-	-	-	-
Permanenza in casa	7	1	8	2	-	2	9	1	10
Collocamento in comunità	6	-	6	19	3	22	25	3	28
Custodia cautelare	-	-	-	6	1	7	6	1	7
Altre uscite									
Remissione in libertà	-	-	-	1	1	2	1	1	2
Minore di 14 anni	-	-	-	-	-	-	-	-	-
Estraneità al fatto	-	-	-	-	-	-	-	-	-
Minore in stato di gravidanza	-	-	-	-	-	-	-	-	-
Mancanza di altri presupposti	-	-	-	-	-	-	-	-	-
Decorrenza termini	-	-	-	-	-	-	-	-	-
Maggiorenne	-	-	-	-	-	-	-	-	-
Totale	13	1	14	28	5	33	41	6	47
<i>Trasferimenti ad altro CPA</i>	-	-	-	-	-	-	-	-	-
<i>Allontanamenti</i>	-	-	-	-	-	-	-	-	-
Presenti al 30.06.2018	-	-	-	-	-	-	-	-	-
Presenza media nel periodo	0,2	0,0	0,2	0,5	0,1	0,6	0,7	0,1	0,9

DIPARTIMENTO PER LA GIUSTIZIA MINORILE E DI COMUNITA'

Sezione Statistica

Flussi di utenza dei Centri di prima accoglienza

Area Centrale

Primo semestre 2018

Movimenti e presenze	ITALIANI			STRANIERI			TOTALE		
	M	F	M+F	M	F	M+F	M	F	M+F
INGRESSI									
Accompagnato	1	-	1	1	3	4	2	3	5
Arrestato	48	11	59	48	43	91	96	54	150
Fermato	1	-	1	10	-	10	11	-	11
Ingresso in area assistita, in attesa di collocamento in comunità	-	-	-	-	1	1	-	1	1
Totale	50	11	61	59	47	106	109	58	167
<i>Trasferimenti da altro CPA</i>	-	-	-	-	-	-	-	-	-
USCITE									
Con applicazione misura cautelare									
Prescrizioni	19	3	22	10	4	14	29	7	36
Permanenza in casa	5	6	11	9	11	20	14	17	31
Collocamento in comunità	11	-	11	16	12	28	27	12	39
Custodia cautelare	5	1	6	11	5	16	16	6	22
Altre uscite									
Remissione in libertà	10	1	11	14	12	26	24	13	37
Minore di 14 anni	-	-	-	-	3	3	-	3	3
Estraneità al fatto	-	-	-	-	-	-	-	-	-
Minore in stato di gravidanza	-	-	-	-	-	-	-	-	-
Mancanza di altri presupposti	-	-	-	-	-	-	-	-	-
Decorrenza termini	-	-	-	-	-	-	-	-	-
Maggiorenne	-	-	-	-	-	-	-	-	-
Totale	50	11	61	60	47	107	110	58	168
<i>Trasferimenti ad altro CPA</i>	-	-	-	-	-	-	-	-	-
<i>Allontanamenti</i>	-	-	-	-	-	-	-	-	-
Presenti al 30.06.2018	-	-	-	-	-	-	-	-	-
Presenza media nel periodo	0,9	0,2	1,1	1,1	0,9	2,0	2,0	1,1	3,1

DIPARTIMENTO PER LA GIUSTIZIA MINORILE E DI COMUNITA'

Sezione Statistica

Flussi di utenza dei Centri di prima accoglienza

Area Meridionale

Primo semestre 2018

Movimenti e presenze	ITALIANI			STRANIERI			TOTALE		
	M	F	M+F	M	F	M+F	M	F	M+F
INGRESSI									
Accompagnato	2	-	2	-	-	-	2	-	2
Arrestato	110	4	114	14	5	19	124	9	133
Fermato	14	-	14	1	-	1	15	-	15
Ingresso in area assistita, in attesa di collocamento in comunità	1	-	1	-	-	-	1	-	1
Totale	127	4	131	15	5	20	142	9	151
<i>Trasferimenti da altro CPA</i>	-	-	-	-	-	-	-	-	-
USCITE									
Con applicazione misura cautelare									
Prescrizioni	3	-	3	-	-	-	3	-	3
Permanenza in casa	22	2	24	1	-	1	23	2	25
Collocamento in comunità	55	1	56	7	3	10	62	4	66
Custodia cautelare	45	1	46	5	2	7	50	3	53
Altre uscite									
Remissione in libertà	1	-	1	2	-	2	3	-	3
Minore di 14 anni	-	-	-	-	-	-	-	-	-
Estraneità al fatto	-	-	-	-	-	-	-	-	-
Minore in stato di gravidanza	-	-	-	-	-	-	-	-	-
Mancanza di altri presupposti	-	-	-	-	-	-	-	-	-
Decorrenza termini	-	-	-	-	-	-	-	-	-
Maggiorenne	-	-	-	-	-	-	-	-	-
Totale	126	4	130	15	5	20	141	9	150
<i>Trasferimenti ad altro CPA</i>	-	-	-	-	-	-	-	-	-
<i>Allontanamenti</i>	-	-	-	-	-	-	-	-	-
Presenti al 30.06.2018	2	-	2	-	-	-	2	-	2
Presenza media nel periodo	2,4	0,1	2,4	0,2	0,1	0,3	2,6	0,2	2,8

DIPARTIMENTO PER LA GIUSTIZIA MINORILE E DI COMUNITA'

Sezione Statistica

Flussi di utenza dei Centri di prima accoglienza

Area Insulare

Primo semestre 2018

Movimenti e presenze	ITALIANI			STRANIERI			TOTALE		
	M	F	M+F	M	F	M+F	M	F	M+F
INGRESSI									
Accompagnato	-	-	-	-	-	-	-	-	-
Arrestato	79	3	82	11	3	14	90	6	96
Fermato	2	-	2	3	-	3	5	-	5
Ingresso in area assistita, in attesa di collocamento in comunità	-	-	-	-	-	-	-	-	-
Totale	81	3	84	14	3	17	95	6	101
<i>Trasferimenti da altro CPA</i>	-	-	-	-	-	-	-	-	-
USCITE									
Con applicazione misura cautelare									
Prescrizioni	11	-	11	-	-	-	11	-	11
Permanenza in casa	22	1	23	1	1	2	23	2	25
Collocamento in comunità	27	2	29	5	1	6	32	3	35
Custodia cautelare	11	-	11	7	1	8	18	1	19
Altre uscite									
Remissione in libertà	9	-	9	-	-	-	9	-	9
Minore di 14 anni	-	-	-	-	-	-	-	-	-
Estraneità al fatto	-	-	-	-	-	-	-	-	-
Minore in stato di gravidanza	-	-	-	-	-	-	-	-	-
Mancanza di altri presupposti	1	-	1	1	-	1	2	-	2
Decorrenza termini	-	-	-	-	-	-	-	-	-
Maggiorenne	-	-	-	-	-	-	-	-	-
Totale	81	3	84	14	3	17	95	6	101
<i>Trasferimenti ad altro CPA</i>	-	-	-	-	-	-	-	-	-
<i>Allontanamenti</i>	-	-	-	-	-	-	-	-	-
Presenti al 30.06.2018	-	-	-	-	-	-	-	-	-
Presenza media nel periodo	1,3	0,0	1,4	0,2	0,0	0,3	1,5	0,1	1,6

DIPARTIMENTO PER LA GIUSTIZIA MINORILE E DI COMUNITA'

Sezione Statistica

Flussi di utenza dei Centri di prima accoglienza

C.P.A. di Bari

Primo semestre 2018

Movimenti e presenze	ITALIANI			STRANIERI			TOTALE		
	M	F	M+F	M	F	M+F	M	F	M+F
INGRESSI									
Accompagnato	-	-	-	-	-	-	-	-	-
Arrestato	19	-	19	2	2	4	21	2	23
Fermato	-	-	-	-	-	-	-	-	-
Ingresso in area assistita, in attesa di collocamento in comunità	1	-	1	-	-	-	1	-	1
Totale	20	-	20	2	2	4	22	2	24
<i>Trasferimenti da altro CPA</i>	-	-	-	-	-	-	-	-	-
USCITE									
Con applicazione misura cautelare									
Prescrizioni	-	-	-	-	-	-	-	-	-
Permanenza in casa	5	-	5	-	-	-	5	-	5
Collocamento in comunità	13	-	13	2	2	4	15	2	17
Custodia cautelare	3	-	3	-	-	-	3	-	3
Altre uscite									
Remissione in libertà	-	-	-	-	-	-	-	-	-
Minore di 14 anni	-	-	-	-	-	-	-	-	-
Estraneità al fatto	-	-	-	-	-	-	-	-	-
Minore in stato di gravidanza	-	-	-	-	-	-	-	-	-
Mancanza di altri presupposti	-	-	-	-	-	-	-	-	-
Decorrenza termini	-	-	-	-	-	-	-	-	-
Maggiorenne	-	-	-	-	-	-	-	-	-
Totale	21	-	21	2	2	4	23	2	25
<i>Trasferimenti ad altro CPA</i>	-	-	-	-	-	-	-	-	-
<i>Allontanamenti</i>	-	-	-	-	-	-	-	-	-
Presenti al 30.06.2018	-	-	-	-	-	-	-	-	-
Presenza media nel periodo	0,41	0,00	0,41	0,03	0,03	0,07	0,44	0,03	0,48

DIPARTIMENTO PER LA GIUSTIZIA MINORILE E DI COMUNITA'

Sezione Statistica

Flussi di utenza dei Centri di prima accoglienza

C.P.A. di Bologna

Primo semestre 2018

Movimenti e presenze	ITALIANI			STRANIERI			TOTALE		
	M	F	M+F	M	F	M+F	M	F	M+F
INGRESSI									
Accompagnato	-	-	-	1	-	1	1	-	1
Arrestato	11	-	11	15	2	17	26	2	28
Fermato	-	-	-	1	-	1	1	-	1
Ingresso in area assistita, in attesa di collocamento in comunità	-	-	-	-	-	-	-	-	-
Totale	11	-	11	17	2	19	28	2	30
<i>Trasferimenti da altro CPA</i>	-	-	-	-	-	-	-	-	-
USCITE									
Con applicazione misura cautelare									
Prescrizioni	-	-	-	-	-	-	-	-	-
Permanenza in casa	7	-	7	2	-	2	9	-	9
Collocamento in comunità	4	-	4	11	2	13	15	2	17
Custodia cautelare	-	-	-	3	-	3	3	-	3
Altre uscite									
Remissione in libertà	-	-	-	1	-	1	1	-	1
Minore di 14 anni	-	-	-	-	-	-	-	-	-
Estraneità al fatto	-	-	-	-	-	-	-	-	-
Minore in stato di gravidanza	-	-	-	-	-	-	-	-	-
Mancanza di altri presupposti	-	-	-	-	-	-	-	-	-
Decorrenza termini	-	-	-	-	-	-	-	-	-
Maggiorenne	-	-	-	-	-	-	-	-	-
Totale	11	-	11	17	2	19	28	2	30
<i>Trasferimenti ad altro CPA</i>	-	-	-	-	-	-	-	-	-
<i>Allontanamenti</i>	-	-	-	-	-	-	-	-	-
Presenti al 30.06.2018	-	-	-	-	-	-	-	-	-
Presenza media nel periodo	0,17	0,0	0,17	0,30	0,04	0,35	0,48	0,04	0,52

DIPARTIMENTO PER LA GIUSTIZIA MINORILE E DI COMUNITA'

Sezione Statistica

Flussi di utenza dei Centri di prima accoglienza

C.P.A. di Caltanissetta

Primo semestre 2018

Movimenti e presenze	ITALIANI			STRANIERI			TOTALE		
	M	F	M+F	M	F	M+F	M	F	M+F
INGRESSI									
Accompagnato	-	-	-	-	-	-	-	-	-
Arrestato	3	3	6	-	3	3	3	6	9
Fermato	-	-	-	-	-	-	-	-	-
Ingresso in area assistita, in attesa di collocamento in comunità	-	-	-	-	-	-	-	-	-
Totale	3	3	6	-	3	3	3	6	9
<i>Trasferimenti da altro CPA</i>	-	-	-	-	-	-	-	-	-
USCITE									
Con applicazione misura cautelare									
Prescrizioni	-	-	-	-	-	-	-	-	-
Permanenza in casa	1	1	2	-	1	1	1	2	3
Collocamento in comunità	1	2	3	-	1	1	1	3	4
Custodia cautelare	1	-	1	-	1	1	1	1	2
Altre uscite									
Remissione in libertà	-	-	-	-	-	-	-	-	-
Minore di 14 anni	-	-	-	-	-	-	-	-	-
Estraneità al fatto	-	-	-	-	-	-	-	-	-
Minore in stato di gravidanza	-	-	-	-	-	-	-	-	-
Mancanza di altri presupposti	-	-	-	-	-	-	-	-	-
Decorrenza termini	-	-	-	-	-	-	-	-	-
Maggiorenne	-	-	-	-	-	-	-	-	-
Totale	3	3	6	-	3	3	3	6	9
<i>Trasferimenti ad altro CPA</i>	-	-	-	-	-	-	-	-	-
<i>Allontanamenti</i>	-	-	-	-	-	-	-	-	-
Presenti al 30.06.2018	-	-	-	-	-	-	-	-	-
Presenza media nel periodo	0,06	0,05	0,10	0,0	0,05	0,05	0,06	0,10	0,15

DIPARTIMENTO PER LA GIUSTIZIA MINORILE E DI COMUNITA'

Sezione Statistica

Flussi di utenza dei Centri di prima accoglienza

C.P.A. di Catania

Primo semestre 2018

Movimenti e presenze	ITALIANI			STRANIERI			TOTALE		
	M	F	M+F	M	F	M+F	M	F	M+F
INGRESSI									
Accompagnato	-	-	-	-	-	-	-	-	-
Arrestato	31	-	31	3	-	3	34	-	34
Fermato	2	-	2	2	-	2	4	-	4
Ingresso in area assistita, in attesa di collocamento in comunità	-	-	-	-	-	-	-	-	-
Totale	33	-	33	5	-	5	38	-	38
<i>Trasferimenti da altro CPA</i>	-	-	-	-	-	-	-	-	-
USCITE									
Con applicazione misura cautelare									
Prescrizioni	4	-	4	-	-	-	4	-	4
Permanenza in casa	11	-	11	-	-	-	11	-	11
Collocamento in comunità	9	-	9	2	-	2	11	-	11
Custodia cautelare	5	-	5	2	-	2	7	-	7
Altre uscite									
Remissione in libertà	3	-	3	-	-	-	3	-	3
Minore di 14 anni	-	-	-	-	-	-	-	-	-
Estraneità al fatto	-	-	-	-	-	-	-	-	-
Minore in stato di gravidanza	-	-	-	-	-	-	-	-	-
Mancanza di altri presupposti	1	-	1	1	-	1	2	-	2
Decorrenza termini	-	-	-	-	-	-	-	-	-
Maggiorenne	-	-	-	-	-	-	-	-	-
Totale	33	-	33	5	-	5	38	-	38
<i>Trasferimenti ad altro CPA</i>	-	-	-	-	-	-	-	-	-
<i>Allontanamenti</i>	-	-	-	-	-	-	-	-	-
Presenti al 30.06.2018	-	-	-	-	-	-	-	-	-
Presenza media nel periodo	0,6	0,0	0,6	0,1	0,0	0,1	0,7	0,0	0,7

DIPARTIMENTO PER LA GIUSTIZIA MINORILE E DI COMUNITA'

Sezione Statistica

Flussi di utenza dei Centri di prima accoglienza

C.P.A. di Catanzaro

Primo semestre 2018

Movimenti e presenze	ITALIANI			STRANIERI			TOTALE		
	M	F	M+F	M	F	M+F	M	F	M+F
INGRESSI									
Accompagnato	-	-	-	-	-	-	-	-	-
Arrestato	4	-	4	1	-	1	5	-	5
Fermato	-	-	-	-	-	-	-	-	-
Ingresso in area assistita, in attesa di collocamento in comunità	-	-	-	-	-	-	-	-	-
Totale	4	-	4	1	-	1	5	-	5
<i>Trasferimenti da altro CPA</i>	-	-	-	-	-	-	-	-	-
USCITE									
Con applicazione misura cautelare									
Prescrizioni	-	-	-	-	-	-	-	-	-
Permanenza in casa	-	-	-	-	-	-	-	-	-
Collocamento in comunità	2	-	2	1	-	1	3	-	3
Custodia cautelare	2	-	2	-	-	-	2	-	2
Altre uscite									
Remissione in libertà	-	-	-	-	-	-	-	-	-
Minore di 14 anni	-	-	-	-	-	-	-	-	-
Estraneità al fatto	-	-	-	-	-	-	-	-	-
Minore in stato di gravidanza	-	-	-	-	-	-	-	-	-
Mancanza di altri presupposti	-	-	-	-	-	-	-	-	-
Decorrenza termini	-	-	-	-	-	-	-	-	-
Maggiorenne	-	-	-	-	-	-	-	-	-
Totale	4	-	4	1	-	1	5	-	5
<i>Trasferimenti ad altro CPA</i>	-	-	-	-	-	-	-	-	-
<i>Allontanamenti</i>	-	-	-	-	-	-	-	-	-
Presenti al 30.06.2018	-	-	-	-	-	-	-	-	-
Presenza media nel periodo	0,1	0,0	0,1	0,0	0,0	0,0	0,1	0,0	0,1

DIPARTIMENTO PER LA GIUSTIZIA MINORILE E DI COMUNITA'

Sezione Statistica

Flussi di utenza dei Centri di prima accoglienza

C.P.A. di Firenze

Primo semestre 2018

Movimenti e presenze	ITALIANI			STRANIERI			TOTALE		
	M	F	M+F	M	F	M+F	M	F	M+F
INGRESSI									
Accompagnato	1	-	1	1	3	4	2	3	5
Arrestato	3	1	4	2	2	4	5	3	8
Fermato	-	-	-	5	-	5	5	-	5
Ingresso in area assistita, in attesa di collocamento in comunità	-	-	-	-	-	-	-	-	-
Totale	4	1	5	8	5	13	12	6	18
<i>Trasferimenti da altro CPA</i>	-	-	-	-	-	-	-	-	-
USCITE									
Con applicazione misura cautelare									
Prescrizioni	1	-	1	-	-	-	1	-	1
Permanenza in casa	-	-	-	-	1	1	-	1	1
Collocamento in comunità	2	-	2	3	3	6	5	3	8
Custodia cautelare	1	1	2	5	1	6	6	2	8
Altre uscite									
Remissione in libertà	-	-	-	-	-	-	-	-	-
Minore di 14 anni	-	-	-	-	-	-	-	-	-
Estraneità al fatto	-	-	-	-	-	-	-	-	-
Minore in stato di gravidanza	-	-	-	-	-	-	-	-	-
Mancanza di altri presupposti	-	-	-	-	-	-	-	-	-
Decorrenza termini	-	-	-	-	-	-	-	-	-
Maggiorenne	-	-	-	-	-	-	-	-	-
Totale	4	1	5	8	5	13	12	6	18
<i>Trasferimenti ad altro CPA</i>	-	-	-	-	-	-	-	-	-
<i>Allontanamenti</i>	-	-	-	-	-	-	-	-	-
Presenti al 30.06.2018	-	-	-	-	-	-	-	-	-
Presenza media nel periodo	0,1	0,0	0,1	0,2	0,1	0,3	0,2	0,1	0,4

DIPARTIMENTO PER LA GIUSTIZIA MINORILE E DI COMUNITA'

Sezione Statistica

Flussi di utenza dei Centri di prima accoglienza

C.P.A. di Genova

Primo semestre 2018

Movimenti e presenze	ITALIANI			STRANIERI			TOTALE		
	M	F	M+F	M	F	M+F	M	F	M+F
INGRESSI									
Accompagnato	-	-	-	-	-	-	-	-	-
Arrestato	5	-	5	5	1	6	10	1	11
Fermato	-	-	-	1	-	1	1	-	1
Ingresso in area assistita, in attesa di collocamento in comunità	-	-	-	-	-	-	-	-	-
Totale	5	-	5	6	1	7	11	1	12
<i>Trasferimenti ad altro CPA</i>	-	-	-	-	-	-	-	-	-
USCITE									
Con applicazione misura cautelare									
Prescrizioni	-	-	-	-	-	-	-	-	-
Permanenza in casa	1	-	1	-	-	-	1	-	1
Collocamento in comunità	3	-	3	1	-	1	4	-	4
Custodia cautelare	1	-	1	3	1	4	4	1	5
Altre uscite									
Remissione in libertà	-	-	-	2	-	2	2	-	2
Minore di 14 anni	-	-	-	-	-	-	-	-	-
Estraneità al fatto	-	-	-	-	-	-	-	-	-
Minore in stato di gravidanza	-	-	-	-	-	-	-	-	-
Mancanza di altri presupposti	-	-	-	-	-	-	-	-	-
Decorrenza termini	-	-	-	-	-	-	-	-	-
Maggiorenne	-	-	-	-	-	-	-	-	-
Totale	5	-	5	6	1	7	11	1	12
<i>Trasferimenti ad altro CPA</i>	-	-	-	-	-	-	-	-	-
<i>Allontanamenti</i>	-	-	-	-	-	-	-	-	-
Presenti al 30.06.2018	-	-	-	-	-	-	-	-	-
Presenza media nel periodo	0,1	0,0	0,1	0,1	0,0	0,1	0,2	0,0	0,2

DIPARTIMENTO PER LA GIUSTIZIA MINORILE E DI COMUNITA'

Sezione Statistica

Flussi di utenza dei Centri di prima accoglienza

C.P.A. di L'Aquila

Primo semestre 2018

Movimenti e presenze	ITALIANI			STRANIERI			TOTALE		
	M	F	M+F	M	F	M+F	M	F	M+F
INGRESSI									
Accompagnato	-	-	-	-	-	-	-	-	-
Arrestato	10	1	11	4	1	5	14	2	16
Fermato	-	-	-	-	-	-	-	-	-
Ingresso in area assistita, in attesa di collocamento in comunità	-	-	-	-	-	-	-	-	-
Totale	10	1	11	4	1	5	14	2	16
<i>Trasferimenti ad altro CPA</i>	-	-	-	-	-	-	-	-	-
USCITE									
Con applicazione misura cautelare									
Prescrizioni	-	-	-	-	-	-	-	-	-
Permanenza in casa	1	-	1	-	-	-	1	-	1
Collocamento in comunità	3	-	3	1	1	2	4	1	5
Custodia cautelare	4	1	5	3	-	3	7	1	8
Altre uscite									
Remissione in libertà	-	-	-	-	-	-	-	-	-
Minore di 14 anni	-	-	-	-	-	-	-	-	-
Estraneità al fatto	-	-	-	-	-	-	-	-	-
Minore in stato di gravidanza	-	-	-	-	-	-	-	-	-
Mancanza di altri presupposti	-	-	-	-	-	-	-	-	-
Decorrenza termini	-	-	-	-	-	-	-	-	-
Maggiorenne	-	-	-	-	-	-	-	-	-
Totale	8	1	9	4	1	5	12	2	14
<i>Trasferimenti ad altro CPA</i>	-	-	-	-	-	-	-	-	-
<i>Allontanamenti</i>	-	-	-	-	-	-	-	-	-
Presenti al 30.06.2018	2	-	2	-	-	-	2	-	2
Presenza media nel periodo	0,2	0,0	0,2	0,1	0,0	0,1	0,2	0,0	0,2

DIPARTIMENTO PER LA GIUSTIZIA MINORILE E DI COMUNITA'

Sezione Statistica

Flussi di utenza dei Centri di prima accoglienza

C.P.A. di Lecce

Primo semestre 2018

Movimenti e presenze	ITALIANI			STRANIERI			TOTALE		
	M	F	M+F	M	F	M+F	M	F	M+F
INGRESSI									
Accompagnato	-	-	-	-	-	-	-	-	-
Arrestato	12	-	12	-	-	-	12	-	12
Fermato	-	-	-	-	-	-	-	-	-
Ingresso in area assistita, in attesa di collocamento in comunità	-	-	-	-	-	-	-	-	-
Totale	12	-	12	-	-	-	12	-	12
<i>Trasferimenti ad altro CPA</i>	-	-	-	-	-	-	-	-	-
USCITE									
Con applicazione misura cautelare									
Prescrizioni	-	-	-	-	-	-	-	-	-
Permanenza in casa	1	-	1	-	-	-	1	-	1
Collocamento in comunità	9	-	9	-	-	-	9	-	9
Custodia cautelare	2	-	2	-	-	-	2	-	2
Altre uscite									
Remissione in libertà	-	-	-	-	-	-	-	-	-
Minore di 14 anni	-	-	-	-	-	-	-	-	-
Estraneità al fatto	-	-	-	-	-	-	-	-	-
Minore in stato di gravidanza	-	-	-	-	-	-	-	-	-
Mancanza di altri presupposti	-	-	-	-	-	-	-	-	-
Decorrenza termini	-	-	-	-	-	-	-	-	-
Maggiorenne	-	-	-	-	-	-	-	-	-
Totale	12	-	12	-	-	-	12	-	12
<i>Trasferimenti ad altro CPA</i>	-	-	-	-	-	-	-	-	-
<i>Allontanamenti</i>	-	-	-	-	-	-	-	-	-
Presenti al 30.06.2018	-	-	-	-	-	-	-	-	-
Presenza media nel periodo	0,2	0,0	0,2	0,0	0,0	0,0	0,2	0,0	0,2

DIPARTIMENTO PER LA GIUSTIZIA MINORILE E DI COMUNITA'

Sezione Statistica

Flussi di utenza dei Centri di prima accoglienza

C.P.A. di Messina

Primo semestre 2018

Movimenti e presenze	ITALIANI			STRANIERI			TOTALE		
	M	F	M+F	M	F	M+F	M	F	M+F
INGRESSI									
Accompagnato	-	-	-	-	-	-	-	-	-
Arrestato	8	-	8	1	-	1	9	-	9
Fermato	-	-	-	-	-	-	-	-	-
Ingresso in area assistita, in attesa di collocamento in comunità	-	-	-	-	-	-	-	-	-
Totale	8	-	8	1	-	1	9	-	9
<i>Trasferimenti ad altro CPA</i>	-	-	-	-	-	-	-	-	-
USCITE									
Con applicazione misura cautelare									
Prescrizioni	3	-	3	-	-	-	3	-	3
Permanenza in casa	-	-	-	1	-	1	1	-	1
Collocamento in comunità	2	-	2	-	-	-	2	-	2
Custodia cautelare	2	-	2	-	-	-	2	-	2
Altre uscite									
Remissione in libertà	1	-	1	-	-	-	1	-	1
Minore di 14 anni	-	-	-	-	-	-	-	-	-
Estraneità al fatto	-	-	-	-	-	-	-	-	-
Minore in stato di gravidanza	-	-	-	-	-	-	-	-	-
Mancanza di altri presupposti	-	-	-	-	-	-	-	-	-
Decorrenza termini	-	-	-	-	-	-	-	-	-
Maggiorenne	-	-	-	-	-	-	-	-	-
Totale	8	-	8	1	-	1	9	-	9
<i>Trasferimenti ad altro CPA</i>	-	-	-	-	-	-	-	-	-
<i>Allontanamenti</i>	-	-	-	-	-	-	-	-	-
Presenti al 30.06.2018	-	-	-	-	-	-	-	-	-
Presenza media nel periodo	0,1	0,0	0,1	0,0	0,0	0,0	0,1	0,0	0,1

DIPARTIMENTO PER LA GIUSTIZIA MINORILE E DI COMUNITA'

Sezione Statistica

Flussi di utenza dei Centri di prima accoglienza

C.P.A. di Milano

Primo semestre 2018

Movimenti e presenze	ITALIANI			STRANIERI			TOTALE		
	M	F	M+F	M	F	M+F	M	F	M+F
INGRESSI									
Accompagnato	-	-	-	-	-	-	-	-	-
Arrestato	28	-	28	39	15	54	67	15	82
Fermato	1	-	1	1	1	2	2	1	3
Ingresso in area assistita, in attesa di collocamento in comunità	-	-	-	-	-	-	-	-	-
Totale	29	-	29	40	16	56	69	16	85
<i>Trasferimenti ad altro CPA</i>	-	-	-	-	-	-	-	-	-
USCITE									
Con applicazione misura cautelare									
Prescrizioni	3	-	3	3	2	5	6	2	8
Permanenza in casa	13	-	13	9	2	11	22	2	24
Collocamento in comunità	9	-	9	15	8	23	24	8	32
Custodia cautelare	3	-	3	8	1	9	11	1	12
Altre uscite									
Remissione in libertà	1	-	1	8	3	11	9	3	12
Minore di 14 anni	-	-	-	-	-	-	-	-	-
Estraneità al fatto	-	-	-	-	-	-	-	-	-
Minore in stato di gravidanza	-	-	-	-	-	-	-	-	-
Mancanza di altri presupposti	-	-	-	-	-	-	-	-	-
Decorrenza termini	-	-	-	-	-	-	-	-	-
Maggiorenne	-	-	-	-	-	-	-	-	-
Totale	29	-	29	43	16	59	72	16	88
<i>Trasferimenti ad altro CPA</i>	-	-	-	-	-	-	-	-	-
<i>Allontanamenti</i>	-	-	-	-	-	-	-	-	-
Presenti al 30.06.2018	-	-	-	-	-	-	-	-	-
Presenza media nel periodo	0,6	0,0	0,6	0,9	0,3	1,2	1,5	0,3	1,8

DIPARTIMENTO PER LA GIUSTIZIA MINORILE E DI COMUNITA'

Sezione Statistica

Flussi di utenza dei Centri di prima accoglienza

C.P.A. di Napoli *

Primo semestre 2018

Movimenti e presenze	ITALIANI			STRANIERI			TOTALE		
	M	F	M+F	M	F	M+F	M	F	M+F
INGRESSI									
Accompagnato	2	-	2	-	-	-	2	-	2
Arrestato	61	-	61	6	-	6	67	-	67
Fermato	14	-	14	1	-	1	15	-	15
Ingresso in area assistita, in attesa di collocamento in comunità	-	-	-	-	-	-	-	-	-
Totale	77	-	77	7	-	7	84	-	84
<i>Trasferimenti ad altro CPA</i>	-	-	-	-	-	-	-	-	-
USCITE									
Con applicazione misura cautelare									
Prescrizioni	3	-	3	-	-	-	3	-	3
Permanenza in casa	15	-	15	1	-	1	16	-	16
Collocamento in comunità	26	-	26	2	-	2	28	-	28
Custodia cautelare	32	-	32	2	-	2	34	-	34
Altre uscite									
Remissione in libertà	1	-	1	2	-	2	3	-	3
Minore di 14 anni	-	-	-	-	-	-	-	-	-
Estraneità al fatto	-	-	-	-	-	-	-	-	-
Minore in stato di gravidanza	-	-	-	-	-	-	-	-	-
Mancanza di altri presupposti	-	-	-	-	-	-	-	-	-
Decorrenza termini	-	-	-	-	-	-	-	-	-
Maggiorenne	-	-	-	-	-	-	-	-	-
Totale	77	-	77	7	-	7	84	-	84
<i>Trasferimenti ad altro CPA</i>	-	-	-	-	-	-	-	-	-
<i>Allontanamenti</i>	-	-	-	-	-	-	-	-	-
Presenti al 30.06.2018	-	-	-	-	-	-	-	-	-
Presenza media nel periodo	1,4	0,0	1,4	0,1	0,0	0,1	1,5	0,0	1,5

*CPA maschile

DIPARTIMENTO PER LA GIUSTIZIA MINORILE E DI COMUNITA'

Sezione Statistica

Flussi di utenza dei Centri di prima accoglienza

C.P.A. di Nisida*

Primo semestre 2018

Movimenti e presenze	ITALIANI			STRANIERI			TOTALE		
	M	F	M+F	M	F	M+F	M	F	M+F
INGRESSI									
Accompagnato	-	-	-	-	-	-	-	-	-
Arrestato	-	3	3	-	2	2	-	5	5
Fermato	-	-	-	-	-	-	-	-	-
Ingresso in area assistita, in attesa di collocamento in comunità	-	-	-	-	-	-	-	-	-
Totale	-	3	3	-	2	2	-	5	5
<i>Trasferimenti ad altro CPA</i>	-	-	-	-	-	-	-	-	-
USCITE									
Con applicazione misura cautelare									
Prescrizioni	-	-	-	-	-	-	-	-	-
Permanenza in casa	-	2	2	-	-	-	-	2	2
Collocamento in comunità	-	1	1	-	-	-	-	1	1
Custodia cautelare	-	-	-	-	2	2	-	2	2
Altre uscite									
Remissione in libertà	-	-	-	-	-	-	-	-	-
Minore di 14 anni	-	-	-	-	-	-	-	-	-
Estraneità al fatto	-	-	-	-	-	-	-	-	-
Minore in stato di gravidanza	-	-	-	-	-	-	-	-	-
Mancanza di altri presupposti	-	-	-	-	-	-	-	-	-
Decorrenza termini	-	-	-	-	-	-	-	-	-
Maggiorenne	-	-	-	-	-	-	-	-	-
Totale	-	3	3	-	2	2	-	5	5
<i>Trasferimenti ad altro CPA</i>	-	-	-	-	-	-	-	-	-
<i>Allontanamenti</i>	-	-	-	-	-	-	-	-	-
Presenti al 30.06.2018	-	-	-	-	-	-	-	-	-
Presenza media nel periodo	0,0	0,1	0,1	0,0	0,0	0,0	0,0	0,1	0,1

*CPA femminile

DIPARTIMENTO PER LA GIUSTIZIA MINORILE E DI COMUNITA'

Sezione Statistica

Flussi di utenza dei Centri di prima accoglienza

C.P.A. di Palermo

Primo semestre 2018

Movimenti e presenze	ITALIANI			STRANIERI			TOTALE		
	M	F	M+F	M	F	M+F	M	F	M+F
INGRESSI									
Accompagnato	-	-	-	-	-	-	-	-	-
Arrestato	24	-	24	3	-	3	27	-	27
Fermato	-	-	-	1	-	1	1	-	1
Ingresso in area assistita, in attesa di collocamento in comunità	-	-	-	-	-	-	-	-	-
Totale	24	-	24	4	-	4	28	-	28
<i>Trasferimenti ad altro CPA</i>	-	-	-	-	-	-	-	-	-
USCITE									
Con applicazione misura cautelare									
Prescrizioni	4	-	4	-	-	-	4	-	4
Permanenza in casa	7	-	7	-	-	-	7	-	7
Collocamento in comunità	7	-	7	2	-	2	9	-	9
Custodia cautelare	1	-	1	2	-	2	3	-	3
Altre uscite									
Remissione in libertà	5	-	5	-	-	-	5	-	5
Minore di 14 anni	-	-	-	-	-	-	-	-	-
Estraneità al fatto	-	-	-	-	-	-	-	-	-
Minore in stato di gravidanza	-	-	-	-	-	-	-	-	-
Mancanza di altri presupposti	-	-	-	-	-	-	-	-	-
Decorrenza termini	-	-	-	-	-	-	-	-	-
Maggiorenne	-	-	-	-	-	-	-	-	-
Totale	24	-	24	4	-	4	28	-	28
<i>Trasferimenti ad altro CPA</i>	-	-	-	-	-	-	-	-	-
<i>Allontanamenti</i>	-	-	-	-	-	-	-	-	-
Presenti al 30.06.2018	-	-	-	-	-	-	-	-	-
Presenza media nel periodo	0,3	0,0	0,3	0,1	0,0	0,1	0,4	0,0	0,4

DIPARTIMENTO PER LA GIUSTIZIA MINORILE E DI COMUNITA'

Sezione Statistica

**Flussi di utenza dei Centri di prima accoglienza
C.P.A. di Quartucciu
Primo semestre 2018**

Movimenti e presenze	ITALIANI			STRANIERI			TOTALE		
	M	F	M+F	M	F	M+F	M	F	M+F
INGRESSI									
Accompagnato	-	-	-	-	-	-	-	-	-
Arrestato	11	-	11	4	-	4	15	-	15
Fermato	-	-	-	-	-	-	-	-	-
Ingresso in area assistita, in attesa di collocamento in comunità	-	-	-	-	-	-	-	-	-
Totale	11	-	11	4	-	4	15	-	15
<i>Trasferimenti ad altro CPA</i>	-	-	-	-	-	-	-	-	-
USCITE									
Con applicazione misura cautelare									
Prescrizioni	-	-	-	-	-	-	-	-	-
Permanenza in casa	2	-	2	-	-	-	2	-	2
Collocamento in comunità	7	-	7	1	-	1	8	-	8
Custodia cautelare	2	-	2	3	-	3	5	-	5
Altre uscite									
Remissione in libertà	-	-	-	-	-	-	-	-	-
Minore di 14 anni	-	-	-	-	-	-	-	-	-
Estraneità al fatto	-	-	-	-	-	-	-	-	-
Minore in stato di gravidanza	-	-	-	-	-	-	-	-	-
Mancanza di altri presupposti	-	-	-	-	-	-	-	-	-
Decorrenza termini	-	-	-	-	-	-	-	-	-
Maggiorenne	-	-	-	-	-	-	-	-	-
Totale	11	-	11	4	-	4	15	-	15
<i>Trasferimenti ad altro CPA</i>	-	-	-	-	-	-	-	-	-
<i>Allontanamenti</i>	-	-	-	-	-	-	-	-	-
Presenti al 30.06.2018	-	-	-	-	-	-	-	-	-
Presenza media nel periodo	0,19	0,0	0,19	0,06	0,0	0,06	0,25	0,00	0,25

DIPARTIMENTO PER LA GIUSTIZIA MINORILE E DI COMUNITA'

Sezione Statistica

Flussi di utenza dei Centri di prima accoglienza

C.P.A. di Roma

Primo semestre 2018

Movimenti e presenze	ITALIANI			STRANIERI			TOTALE		
	M	F	M+F	M	F	M+F	M	F	M+F
INGRESSI									
Accompagnato	-	-	-	-	-	-	-	-	-
Arrestato	45	10	55	46	41	87	91	51	142
Fermato	1	-	1	5	-	5	6	-	6
Ingresso in area assistita, in attesa di collocamento in comunità	-	-	-	-	1	1	-	1	1
Totale	46	10	56	51	42	93	97	52	149
<i>Trasferimenti ad altro CPA</i>	-	-	-	-	-	-	-	-	-
USCITE									
Con applicazione misura cautelare									
Prescrizioni	18	3	21	10	4	14	28	7	35
Permanenza in casa	5	6	11	9	10	19	14	16	30
Collocamento in comunità	9	-	9	13	9	22	22	9	31
Custodia cautelare	4	-	4	6	4	10	10	4	14
Altre uscite									
Remissione in libertà	10	1	11	14	12	26	24	13	37
Minore di 14 anni	-	-	-	-	3	3	-	3	3
Estraneità al fatto	-	-	-	-	-	-	-	-	-
Minore in stato di gravidanza	-	-	-	-	-	-	-	-	-
Mancanza di altri presupposti	-	-	-	-	-	-	-	-	-
Decorrenza termini	-	-	-	-	-	-	-	-	-
Maggiorenne	-	-	-	-	-	-	-	-	-
Totale	46	10	56	52	42	94	98	52	150
<i>Trasferimenti ad altro CPA</i>	-	-	-	-	-	-	-	-	-
<i>Allontanamenti</i>	-	-	-	-	-	-	-	-	-
Presenti al 30.06.2018	-	-	-	-	-	-	-	-	-
Presenza media nel periodo	0,9	0,2	1,0	0,9	0,8	1,7	1,8	1,0	2,8

DIPARTIMENTO PER LA GIUSTIZIA MINORILE E DI COMUNITA'

Sezione Statistica

Flussi di utenza dei Centri di prima accoglienza

C.P.A. di Salerno

Primo semestre 2018

Movimenti e presenze	ITALIANI			STRANIERI			TOTALE		
	M	F	M+F	M	F	M+F	M	F	M+F
INGRESSI									
Accompagnato	-	-	-	-	-	-	-	-	-
Arrestato	4	-	4	1	-	1	5	-	5
Fermato	-	-	-	-	-	-	-	-	-
Ingresso in area assistita, in attesa di collocamento in comunità	-	-	-	-	-	-	-	-	-
Totale	4	-	4	1	-	1	5	-	5
<i>Trasferimenti ad altro CPA</i>	-	-	-	-	-	-	-	-	-
USCITE									
Con applicazione misura cautelare									
Prescrizioni	-	-	-	-	-	-	-	-	-
Permanenza in casa	-	-	-	-	-	-	-	-	-
Collocamento in comunità	2	-	2	1	-	1	3	-	3
Custodia cautelare	2	-	2	-	-	-	2	-	2
Altre uscite									
Remissione in libertà	-	-	-	-	-	-	-	-	-
Minore di 14 anni	-	-	-	-	-	-	-	-	-
Estraneità al fatto	-	-	-	-	-	-	-	-	-
Minore in stato di gravidanza	-	-	-	-	-	-	-	-	-
Mancanza di altri presupposti	-	-	-	-	-	-	-	-	-
Decorrenza termini	-	-	-	-	-	-	-	-	-
Maggiorenne	-	-	-	-	-	-	-	-	-
Totale	4	-	4	1	-	1	5	-	5
<i>Trasferimenti ad altro CPA</i>	-	-	-	-	-	-	-	-	-
<i>Allontanamenti</i>	-	-	-	-	-	-	-	-	-
Presenti al 30.06.2018	-	-	-	-	-	-	-	-	-
Presenza media nel periodo	0,1	0,0	0,1	0,0	0,0	0,0	0,1	0,0	0,1

DIPARTIMENTO PER LA GIUSTIZIA MINORILE E DI COMUNITA'

Sezione Statistica

Flussi di utenza dei Centri di prima accoglienza

C.P.A. di Torino

Primo semestre 2018

Movimenti e presenze	ITALIANI			STRANIERI			TOTALE		
	M	F	M+F	M	F	M+F	M	F	M+F
INGRESSI									
Accompagnato	4	1	5	-	2	2	4	3	7
Arrestato	4	2	6	12	6	18	16	8	24
Fermato	-	-	-	2	-	2	2	-	2
Ingresso in area assistita, in attesa di collocamento in comunità	-	-	-	-	-	-	-	-	-
Totale	8	3	11	14	8	22	22	11	33
<i>Trasferimenti ad altro CPA</i>	-	-	-	-	-	-	-	-	-
USCITE									
Con applicazione misura cautelare									
Prescrizioni	1	1	2	-	3	3	1	4	5
Permanenza in casa	4	1	5	1	3	4	5	4	9
Collocamento in comunità	1	-	1	8	-	8	9	-	9
Custodia cautelare	2	-	2	4	1	5	6	1	7
Altre uscite									
Remissione in libertà	-	-	-	-	-	-	-	-	-
Minore di 14 anni	-	-	-	-	-	-	-	-	-
Estraneità al fatto	-	-	-	-	-	-	-	-	-
Minore in stato di gravidanza	-	-	-	-	-	-	-	-	-
Mancanza di altri presupposti	-	1	1	-	2	2	-	3	3
Decorrenza termini	-	-	-	-	-	-	-	-	-
Maggiorenne	-	-	-	1	-	1	1	-	1
Totale	8	3	11	14	9	23	22	12	34
<i>Trasferimenti ad altro CPA</i>	-	-	-	-	-	-	-	-	-
<i>Allontanamenti</i>	-	-	-	-	-	-	-	-	-
Presenti al 30.06.2018	-	-	-	-	-	-	-	-	-
Presenza media nel periodo	0,13	0,04	0,17	0,23	0,15	0,38	0,36	0,19	0,55

DIPARTIMENTO PER LA GIUSTIZIA MINORILE E DI COMUNITA'

Sezione Statistica

Flussi di utenza dei Centri di prima accoglienza

C.P.A. di Treviso

Primo semestre 2018

Movimenti e presenze	ITALIANI			STRANIERI			TOTALE		
	M	F	M+F	M	F	M+F	M	F	M+F
INGRESSI									
Accompagnato	-	-	-	-	-	-	-	-	-
Arrestato	2	1	3	11	3	14	13	4	17
Fermato	-	-	-	-	-	-	-	-	-
Ingresso in area assistita, in attesa di collocamento in comunità	-	-	-	-	-	-	-	-	-
Totale	2	1	3	11	3	14	13	4	17
<i>Trasferimenti ad altro CPA</i>	-	-	-	-	-	-	-	-	-
USCITE									
Con applicazione misura cautelare									
Prescrizioni	-	-	-	-	-	-	-	-	-
Permanenza in casa	-	1	1	-	-	-	-	1	1
Collocamento in comunità	2	-	2	8	1	9	10	1	11
Custodia cautelare	-	-	-	3	1	4	3	1	4
Altre uscite									
Remissione in libertà	-	-	-	-	1	1	-	1	1
Minore di 14 anni	-	-	-	-	-	-	-	-	-
Estraneità al fatto	-	-	-	-	-	-	-	-	-
Minore in stato di gravidanza	-	-	-	-	-	-	-	-	-
Mancanza di altri presupposti	-	-	-	-	-	-	-	-	-
Decorrenza termini	-	-	-	-	-	-	-	-	-
Maggiorenne	-	-	-	-	-	-	-	-	-
Totale	2	1	3	11	3	14	13	4	17
<i>Trasferimenti ad altro CPA</i>	-	-	-	-	-	-	-	-	-
<i>Allontanamenti</i>	-	-	-	-	-	-	-	-	-
Presenti al 30.06.2018	-	-	-	-	-	-	-	-	-
Presenza media nel periodo	0,00	0,04	0,01	0,22	0,06	0,28	0,22	0,10	0,32