

DIPARTIMENTO PER LA GIUSTIZIA MINORILE E DI COMUNITA'
Sezione Statistica

Flussi di utenza dei Centri di prima accoglienza
Situazione nazionale
Primo semestre 2023

Movimenti e presenze	ITALIANI			STRANIERI			TOTALE		
	M	F	M+F	M	F	M+F	M	F	M+F
INGRESSI									
Accompagnato	4	-	4	2	-	2	6	-	6
Arrestato	198	6	204	151	10	161	349	16	365
Fermato	13	3	16	18	-	18	31	3	34
Ingresso in area assistita, in attesa di collocamento in comunità	-	-	-	-	-	-	-	-	-
Totale	215	9	224	171	10	181	386	19	405
Trasferimenti da altro CPA	-	-	-	2	-	2	2	-	2
USCITE									
Con applicazione misura cautelare									
Prescrizioni	25	1	26	10	2	12	35	3	38
Permanenza in casa	41	2	43	15	2	17	56	4	60
Collocamento in comunità	94	3	97	60	5	65	154	8	162
Custodia cautelare	43	2	45	70	1	71	113	3	116
Altre uscite									
Remissione in libertà	11	-	11	12	-	12	23	-	23
Minore di 14 anni	-	-	-	-	-	-	-	-	-
Estraneità al fatto	-	-	-	-	-	-	-	-	-
Minore in stato di gravidanza	-	-	-	-	-	-	-	-	-
Mancaanza di altri presupposti	-	-	-	-	-	-	-	-	-
Decorrenza termini	-	-	-	-	-	-	-	-	-
Maggiorenne	-	-	-	-	-	-	-	-	-
Totale	214	8	222	167	10	177	381	18	399
Trasferimenti ad altro CPA	1	1	2	2	-	2	3	1	4
Allontanamenti	-	-	-	-	-	-	-	-	-
Presenti al 30.06.2023	1	-	1	5	-	5	6	-	6
Presenza media nel periodo	3,9	0,2	4,1	3,6	0,2	3,8	7,5	0,4	7,9

DIPARTIMENTO PER LA GIUSTIZIA MINORILE E DI COMUNITA'

Sezione Statistica

**Ingressi nei Centri di prima accoglienza secondo l'età e il sesso
Primo semestre 2023**

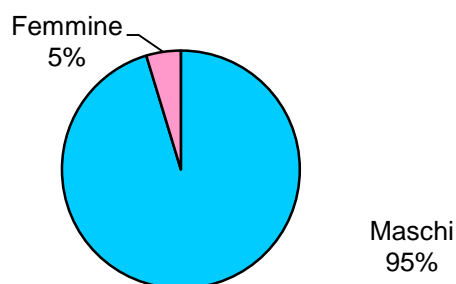
ETA'	SESSO		Totale
	Maschi	Femmine	
meno di 14 anni	0	0	0
14 anni	32	3	35
15 anni	72	2	74
16 anni	112	6	118
17 anni	169	8	177
18 anni e oltre	1	0	1
Totale	386	19	405

DIPARTIMENTO PER LA GIUSTIZIA MINORILE E DI COMUNITA'
Sezione Statistica

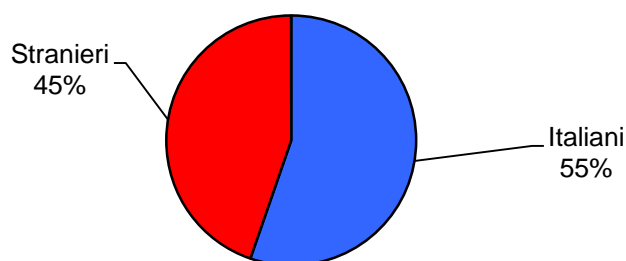
**Ingressi nei Centri di prima accoglienza secondo il sesso
e il Paese di provenienza
Primo semestre 2023**

PAESI	SESSO		TOTALE
	Maschi	Femmine	
Italia	215	9	224
Altri Paesi Unione Europea	8	2	10
Romania	7	1	8
Altri	1	1	2
Altri paesi europei	22	4	26
Albania	10	-	10
Bosnia-Erzegovina	8	2	10
Altri	4	2	6
AFRICA	128	2	130
Algeria	13	1	14
Egitto	32	-	32
Marocco	31	1	32
Senegal	6	-	6
Tunisia	45	-	45
Altri	1	-	1
AMERICA	7	1	8
Perù	2	1	3
Altri	5	-	5
ASIA	6	1	7
Pakistan	2	1	3
Altri	4	0	4
TOTALE	386	19	405

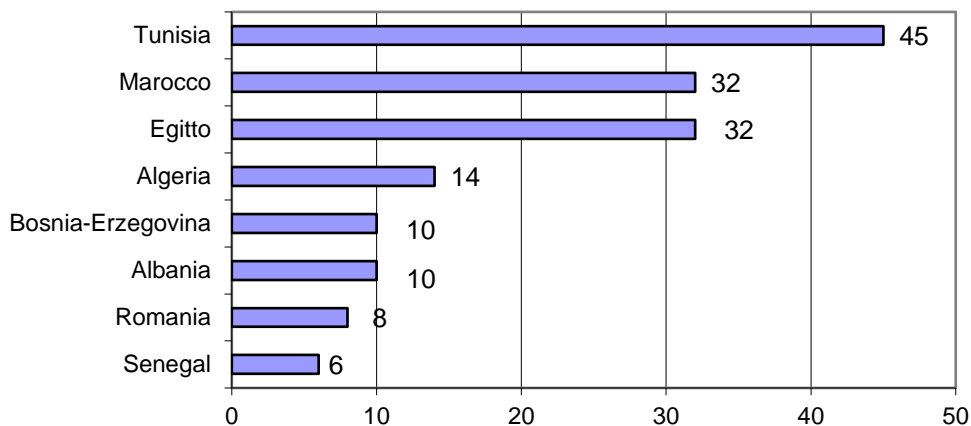
Ingressi nei Centri di Prima Accoglienza nel primo semestre 2023, secondo il sesso. Valori percentuali.



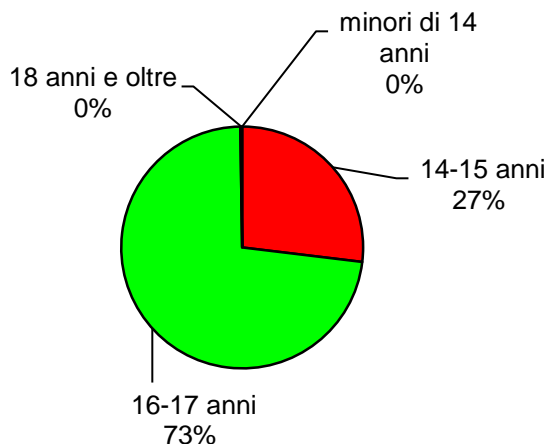
Ingressi nei Centri di Prima Accoglienza nel primo semestre 2023, secondo la nazionalità. Valori percentuali.



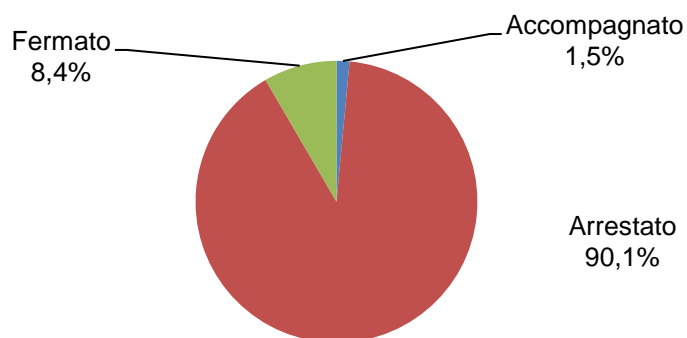
Ingressi nei Centri di Prima Accoglienza nel primo semestre 2023, principali Paesi di provenienza dei minori stranieri (Paesi con frequenza maggiore di 3)



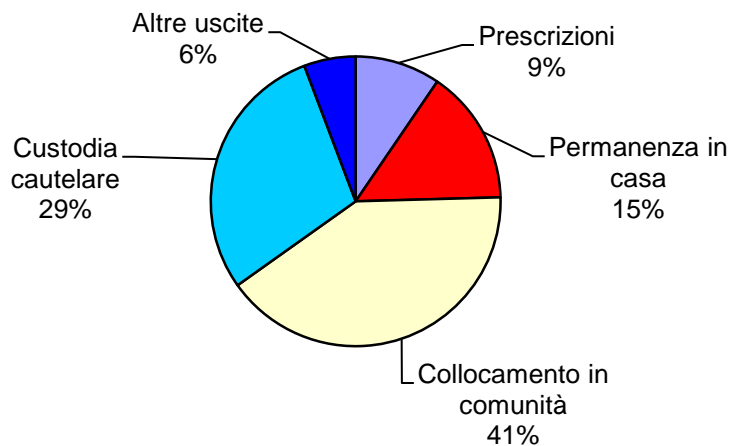
Ingressi nei Centri di Prima Accoglienza nel primo semestre 2023, secondo la classe di età. Valori percentuali.



Ingressi nei Centri di Prima Accoglienza nel primo semestre 2023, secondo il provvedimento. Valori percentuali.



Uscite dai Centri di Prima Accoglienza nel primo semestre 2023, secondo il motivo. Valori percentuali.



DIPARTIMENTO PER LA GIUSTIZIA MINORILE E DI COMUNITA'
Sezione Statistica

Flussi di utenza dei Centri di prima accoglienza
Area Nord Occidentale
Primo semestre 2023

Movimenti e presenze	ITALIANI			STRANIERI			TOTALE		
	M	F	M+F	M	F	M+F	M	F	M+F
INGRESSI									
Accompagnato	-	-	-	-	-	-	-	-	-
Arrestato	53	-	53	92	-	92	145	-	145
Fermato	5	1	6	5	-	5	10	1	11
Ingresso in area assistita, in attesa di collocamento in comunità	-	-	-	-	-	-	-	-	-
Totale	58	1	59	97	-	97	155	1	156
Trasferimenti da altro CPA	-	-	-	-	-	-	-	-	-
USCITE									
Con applicazione misura cautelare									
Prescrizioni	3	-	3	6	-	6	9	-	9
Permanenza in casa	18	-	18	7	-	7	25	-	25
Collocamento in comunità	20	-	20	32	-	32	52	-	52
Custodia cautelare	16	1	17	45	-	45	61	1	62
Altre uscite									
Remissione in libertà	1	-	1	5	-	5	6	-	6
Minore di 14 anni	-	-	-	-	-	-	-	-	-
Estraneità al fatto	-	-	-	-	-	-	-	-	-
Minore in stato di gravidanza	-	-	-	-	-	-	-	-	-
Mancanza di altri presupposti	-	-	-	-	-	-	-	-	-
Decorrenza termini	-	-	-	-	-	-	-	-	-
Maggiorenne	-	-	-	-	-	-	-	-	-
Totale	58	1	59	95	-	95	153	1	154
Trasferimenti ad altro CPA	-	-	-	-	-	-	-	-	-
Allontanamenti	-	-	-	-	-	-	-	-	-
Presenti al 30.06.2023	-	-	-	2	-	2	2	-	2
Presenza media nel periodo	1,1	0,0	1,1	2,2	0,0	2,2	3,3	0,0	3,3

DIPARTIMENTO PER LA GIUSTIZIA MINORILE E DI COMUNITA'
Sezione Statistica

Flussi di utenza dei Centri di prima accoglienza
Area Nord Orientale
Primo semestre 2023

Movimenti e presenze	ITALIANI			STRANIERI			TOTALE		
	M	F	M+F	M	F	M+F	M	F	M+F
INGRESSI									
Accompagnato	1	-	1	1	-	1	2	-	2
Arrestato	11	2	13	25	4	29	36	6	42
Fermato	-	1	1	2	-	2	2	1	3
Ingresso in area assistita, in attesa di collocamento in comunità	-	-	-	-	-	-	-	-	-
Totale	12	3	15	28	4	32	40	7	47
Trasferimenti da altro CPA	-	-	-	-	-	-	-	-	-
USCITE									
Con applicazione misura cautelare									
Prescrizioni	-	-	-	1	-	1	1	-	1
Permanenza in casa	2	-	2	6	2	8	8	2	10
Collocamento in comunità	9	1	10	9	2	11	18	3	21
Custodia cautelare	1	1	2	11	-	11	12	1	13
Altre uscite									
Remissione in libertà	1	-	1	-	-	-	1	-	1
Minore di 14 anni	-	-	-	-	-	-	-	-	-
Estraneità al fatto	-	-	-	-	-	-	-	-	-
Minore in stato di gravidanza	-	-	-	-	-	-	-	-	-
Mancanza di altri presupposti	-	-	-	-	-	-	-	-	-
Decorrenza termini	-	-	-	-	-	-	-	-	-
Maggiorenne	-	-	-	-	-	-	-	-	-
Totale	13	2	15	27	4	31	40	6	46
Trasferimenti ad altro CPA	-	1	1	2	-	2	2	1	3
Allontanamenti	-	-	-	-	-	-	-	-	-
Presenti al 30.06.2023	-	-	-	-	-	-	-	-	-
Presenza media nel periodo	0,2	0,1	0,3	0,5	0,1	0,6	0,8	0,1	0,9

DIPARTIMENTO PER LA GIUSTIZIA MINORILE E DI COMUNITA'
Sezione Statistica

Flussi di utenza dei Centri di prima accoglienza
Area Centrale
Primo semestre 2023

Movimenti e presenze	ITALIANI			STRANIERI			TOTALE		
	M	F	M+F	M	F	M+F	M	F	M+F
INGRESSI									
Accompagnato	-	-	-	1	-	1	1	-	1
Arrestato	54	3	57	29	6	35	83	9	92
Fermato	1	-	1	1	-	1	2	-	2
Ingresso in area assistita, in attesa di collocamento in comunità	-	-	-	-	-	-	-	-	-
Totale	55	3	58	31	6	37	86	9	95
Trasferimenti da altro CPA	-	-	-	2	-	2	2	-	2
USCITE									
Con applicazione misura cautelare									
Prescrizioni	17	1	18	3	2	5	20	3	23
Permanenza in casa	2	2	4	2	-	2	4	2	6
Collocamento in comunità	24	-	24	16	3	19	40	3	43
Custodia cautelare	3	-	3	5	1	6	8	1	9
Altre uscite									
Remissione in libertà	8	-	8	6	-	6	14	-	14
Minore di 14 anni	-	-	-	-	-	-	-	-	-
Estraneità al fatto	-	-	-	-	-	-	-	-	-
Minore in stato di gravidanza	-	-	-	-	-	-	-	-	-
Mancanza di altri presupposti	-	-	-	-	-	-	-	-	-
Decorrenza termini	-	-	-	-	-	-	-	-	-
Maggiorenne	-	-	-	-	-	-	-	-	-
Totale	54	3	57	32	6	38	86	9	95
Trasferimenti ad altro CPA	-	-	-	-	-	-	-	-	-
Allontanamenti	-	-	-	-	-	-	-	-	-
Presenti al 30.06.2023	1	-	1	1	-	1	2	-	2
Presenza media nel periodo	1,0	0,1	1,0	0,6	0,1	0,7	1,6	0,2	1,8

DIPARTIMENTO PER LA GIUSTIZIA MINORILE E DI COMUNITA'
Sezione Statistica

Flussi di utenza dei Centri di prima accoglienza
Area Meridionale
Primo semestre 2023

Movimenti e presenze	ITALIANI			STRANIERI			TOTALE		
	M	F	M+F	M	F	M+F	M	F	M+F
INGRESSI									
Accompagnato	-	-	-	-	-	-	-	-	-
Arrestato	43	1	44	3	-	3	46	1	47
Fermato	6	-	6	4	-	4	10	-	10
Ingresso in area assistita, in attesa di collocamento in comunità	-	-	-	-	-	-	-	-	-
Totale	49	1	50	7	-	7	56	1	57
Trasferimenti da altro CPA	-	-	-	-	-	-	-	-	-
USCITE									
Con applicazione misura cautelare									
Prescrizioni	4	-	4	-	-	-	4	-	4
Permanenza in casa	4	-	4	-	-	-	4	-	4
Collocamento in comunità	22	1	23	2	-	2	24	1	25
Custodia cautelare	17	-	17	5	-	5	22	-	22
Altre uscite									
Remissione in libertà	1	-	1	-	-	-	1	-	1
Minore di 14 anni	-	-	-	-	-	-	-	-	-
Estraneità al fatto	-	-	-	-	-	-	-	-	-
Minore in stato di gravidanza	-	-	-	-	-	-	-	-	-
Mancanza di altri presupposti	-	-	-	-	-	-	-	-	-
Decorrenza termini	-	-	-	-	-	-	-	-	-
Maggiorenne	-	-	-	-	-	-	-	-	-
Totale	48	1	49	7	-	7	55	1	56
Trasferimenti ad altro CPA	1	-	1	-	-	-	1	-	1
Allontanamenti	-	-	-	-	-	-	-	-	-
Presenti al 30.06.2023	-	-	-	-	-	-	-	-	-
Presenza media nel periodo	0,8	0,02	0,9	0,1	0,0	0,1	1,0	0,0	1,0

DIPARTIMENTO PER LA GIUSTIZIA MINORILE E DI COMUNITA'
Sezione Statistica

Flussi di utenza dei Centri di prima accoglienza
Area Insulare
Primo semestre 2023

Movimenti e presenze	ITALIANI			STRANIERI			TOTALE		
	M	F	M+F	M	F	M+F	M	F	M+F
INGRESSI									
Accompagnato	3	-	3	-	-	-	3	-	3
Arrestato	37	-	37	2	-	2	39	-	39
Fermato	1	1	2	6	-	6	7	1	8
Ingresso in area assistita, in attesa di collocamento in comunità	-	-	-	-	-	-	-	-	-
Totale	41	1	42	8	-	8	49	1	50
Trasferimenti da altro CPA	-	-	-	-	-	-	-	-	-
USCITE									
Con applicazione misura cautelare									
Prescrizioni	1	-	1	-	-	-	1	-	1
Permanenza in casa	15	-	15	-	-	-	15	-	15
Collocamento in comunità	19	1	20	1	-	1	20	1	21
Custodia cautelare	6	-	6	4	-	4	10	-	10
Altre uscite									
Remissione in libertà	-	-	-	1	-	1	1	-	1
Minore di 14 anni	-	-	-	-	-	-	-	-	-
Estraneità al fatto	-	-	-	-	-	-	-	-	-
Minore in stato di gravidanza	-	-	-	-	-	-	-	-	-
Mancanza di altri presupposti	-	-	-	-	-	-	-	-	-
Decorrenza termini	-	-	-	-	-	-	-	-	-
Maggiorenne	-	-	-	-	-	-	-	-	-
Totale	41	1	42	6	-	6	47	1	48
Trasferimenti ad altro CPA	-	-	-	-	-	-	-	-	-
Allontanamenti	-	-	-	-	-	-	-	-	-
Presenti al 30.06.2023	-	-	-	2	-	2	2	-	2
Presenza media nel periodo	0,7	0,02	0,8	0,1	0,0	0,1	0,9	0,0	0,9

DIPARTIMENTO PER LA GIUSTIZIA MINORILE E DI COMUNITA'
Sezione Statistica

Flussi di utenza dei Centri di prima accoglienza
C.P.A. di Ancona
Primo semestre 2023

Movimenti e presenze	ITALIANI			STRANIERI			TOTALE		
	M	F	M+F	M	F	M+F	M	F	M+F
INGRESSI									
Accompagnato	-	-	-	1	-	1	1	-	1
Arrestato	2	-	2	-	-	-	2	-	2
Fermato	-	-	-	-	-	-	-	-	-
Ingresso in area assistita, in attesa di collocamento in comunità	-	-	-	-	-	-	-	-	-
Totale	2	-	2	1	-	1	3	-	3
Trasferimenti da altro CPA		-	-	-	-	-	-	-	-
USCITE									
Con applicazione misura cautelare									
Prescrizioni	-	-	-	-	-	-	-	-	-
Permanenza in casa	-	-	-	-	-	-	-	-	-
Collocamento in comunità	2	-	2	-	-	-	2	-	2
Custodia cautelare	-	-	-	1	-	1	1	-	1
Altre uscite									
Remissione in libertà	-	-	-	-	-	-	-	-	-
Minore di 14 anni	-		-	-	-	-	-	-	-
Estraneità al fatto	-	-	-	-	-	-	-	-	-
Minore in stato di gravidanza	-	-	-	-	-	-	-	-	-
Mancanza di altri presupposti		-	-	-	-	-	-	-	-
Decorrenza termini	-	-	-	-	-	-	-	-	-
Maggiorenne	-	-	-	-	-	-	-	-	-
Totale	2	-	2	1	-	1	3	-	3
Trasferimenti ad altro CPA	-	-	-	-	-	-	-	-	-
Allontanamenti	-	-	-	-	-	-	-	-	-
Presenti al 30.06.2023		-	-		-	-	-	-	-
Presenza media nel periodo	0,04	0,00	0,04	0,02	0,00	0,02	0,06	0,00	0,06

DIPARTIMENTO PER LA GIUSTIZIA MINORILE E DI COMUNITA'
Sezione Statistica

Flussi di utenza dei Centri di prima accoglienza
C.P.A. di Bari
Primo semestre 2023

Movimenti e presenze	ITALIANI			STRANIERI			TOTALE		
	M	F	M+F	M	F	M+F	M	F	M+F
INGRESSI									
Accompagnato	-	-	-	-	-	-	-	-	-
Arrestato	8	-	8	-	-	-	8	-	8
Fermato	-	-	-	-	-	-	-	-	-
Ingresso in area assistita, in attesa di collocamento in comunità	-	-	-	-	-	-	-	-	-
Totale	8	-	8	-	-	-	8	-	8
Trasferimenti da altro CPA		-	-	-	-	-	-	-	-
USCITE									
Con applicazione misura cautelare									
Prescrizioni	-	-	-	-	-	-	-	-	-
Permanenza in casa	-	-	-	-	-	-	-	-	-
Collocamento in comunità	6	-	-	-	-	-	6	-	6
Custodia cautelare	-	-	-	-	-	-	-	-	-
Altre uscite									
Remissione in libertà	1	-	1	-	-	-	1	-	1
Minore di 14 anni	-		-	-	-	-	-	-	-
Estraneità al fatto	-	-	-	-	-	-	-	-	-
Minore in stato di gravidanza	-	-	-	-	-	-	-	-	-
Mancanza di altri presupposti		-	-	-	-	-	-	-	-
Decorrenza termini	-	-	-	-	-	-	-	-	-
Maggiorenne	-	-	-	-	-	-	-	-	-
Totale	7	-	7	-	-	-	7	-	7
Trasferimenti ad altro CPA	1	-	1	-	-	-	1	-	1
Allontanamenti	-	-	-	-	-	-	-	-	-
Presenti al 30.06.2023		-	-		-	-	-	-	-
Presenza media nel periodo	0,2	0,0	0,2	0,0	0,0	0,0	0,2	0,0	0,2

DIPARTIMENTO PER LA GIUSTIZIA MINORILE E DI COMUNITA'
Sezione Statistica

Flussi di utenza dei Centri di prima accoglienza
C.P.A. di Bologna
Primo semestre 2023

Movimenti e presenze	ITALIANI			STRANIERI			TOTALE		
	M	F	M+F	M	F	M+F	M	F	M+F
INGRESSI									
Accompagnato	1	-	1	1	-	1	2	-	2
Arrestato	7	1	8	18	3	21	25	4	29
Fermato	-	1	1	2	-	2	2	1	3
Ingresso in area assistita, in attesa di collocamento in comunità	-	-	-	-	-	-	-	-	-
Totale	8	2	10	21	3	24	29	5	34
Trasferimenti da altro CPA		-	-	-	-	-	-	-	-
USCITE									
Con applicazione misura cautelare									
Prescrizioni	-	-	-	1	-	1	1	-	1
Permanenza in casa	2	-	2	5	2	7	7	2	9
Collocamento in comunità	5	-	5	5	1	6	10	1	11
Custodia cautelare	-	1	1	8	-	8	8	1	9
Altre uscite									
Remissione in libertà	1	-	1	-	-	-	1	-	1
Minore di 14 anni	-	-	-	-	-	-	-	-	-
Estraneità al fatto	-	-	-	-	-	-	-	-	-
Minore in stato di gravidanza	-	-	-	-	-	-	-	-	-
Mancanza di altri presupposti	-	-	-	-	-	-	-	-	-
Decorrenza termini	-	-	-	-	-	-	-	-	-
Maggiorenne	-	-	-	-	-	-	-	-	-
Totale	8	1	9	19	3	22	27	4	31
Trasferimenti ad altro CPA		1	1	2	-	2	2	1	3
Allontanamenti	-	-	-	-	-	-	-	-	-
Presenti al 30.06.2023	-	-	-	-	-	-	-	-	-
Presenza media nel periodo	0,12	0,03	0,15	0,38	0,07	0,45	0,50	0,10	0,60

DIPARTIMENTO PER LA GIUSTIZIA MINORILE E DI COMUNITA'
Sezione Statistica

Flussi di utenza dei Centri di prima accoglienza
C.P.A. di Caltanissetta
Primo semestre 2023

Movimenti e presenze	ITALIANI			STRANIERI			TOTALE		
	M	F	M+F	M	F	M+F	M	F	M+F
INGRESSI									
Accompagnato	-	-	-	-	-	-	-	-	-
Arrestato	-	-	-	-	-	-	-	-	-
Fermato	-	1	1	-	-	-	-	1	1
Ingresso in area assistita, in attesa di collocamento in comunità	-	-	-	-	-	-	-	-	-
Totale	-	1	1	-	-	-	-	1	1
Trasferimenti da altro CPA		-	-	-	-	-	-	-	-
USCITE									
Con applicazione misura cautelare									
Prescrizioni	-	-	-	-	-	-	-	-	-
Permanenza in casa	-	-	-	-	-	-	-	-	-
Collocamento in comunità	-	1	1	-	-	-	-	1	1
Custodia cautelare	-	-	-	-	-	-	-	-	-
Altre uscite									
Remissione in libertà	-	-	-	-	-	-	-	-	-
Minore di 14 anni	-	-	-	-	-	-	-	-	-
Estraneità al fatto	-	-	-	-	-	-	-	-	-
Minore in stato di gravidanza	-	-	-	-	-	-	-	-	-
Mancanza di altri presupposti	-	-	-	-	-	-	-	-	-
Decorrenza termini	-	-	-	-	-	-	-	-	-
Maggiorenne	-	-	-	-	-	-	-	-	-
Totale	-	1	1	-	-	-	-	1	1
Trasferimenti ad altro CPA		-	-	-	-	-	-	-	-
Allontanamenti	-	-	-	-	-	-	-	-	-
Presenti al 30.06.2023		-	-		-	-	-	-	-
Presenza media nel periodo	0,00	0,02	0,02	0,00	0,00	0,00	0,00	0,02	0,02

DIPARTIMENTO PER LA GIUSTIZIA MINORILE E DI COMUNITA'
Sezione Statistica

Flussi di utenza dei Centri di prima accoglienza
C.P.A. di Catania
Primo semestre 2023

Movimenti e presenze	ITALIANI			STRANIERI			TOTALE		
	M	F	M+F	M	F	M+F	M	F	M+F
INGRESSI									
Accompagnato	-	-	-	-	-	-	-	-	-
Arrestato	28	-	28	2	-	2	30	-	30
Fermato	1	-	1	2	-	2	3	-	3
Ingresso in area assistita, in attesa di collocamento in comunità	-	-	-	-	-	-	-	-	-
Totale	29	-	29	4	-	4	33	-	33
Trasferimenti da altro CPA		-	-	-	-	-	-	-	-
USCITE									
Con applicazione misura cautelare									
Prescrizioni	-	-	-	-	-	-	-	-	-
Permanenza in casa	11	-	11	-	-	-	11	-	11
Collocamento in comunità	13	-	13	1	-	1	14	-	14
Custodia cautelare	5	-	5	2	-	2	7	-	7
Altre uscite									
Remissione in libertà	-	-	-	1	-	1	1	-	1
Minore di 14 anni	-	-	-	-	-	-	-	-	-
Estraneità al fatto	-	-	-	-	-	-	-	-	-
Minore in stato di gravidanza	-	-	-	-	-	-	-	-	-
Mancanza di altri presupposti	-	-	-	-	-	-	-	-	-
Decorrenza termini	-	-	-	-	-	-	-	-	-
Maggiorenne	-	-	-	-	-	-	-	-	-
Totale	29	-	29	4	-	4	33	-	33
Trasferimenti ad altro CPA		-	-	-	-	-	-	-	-
Allontanamenti	-	-	-	-	-	-	-	-	-
Presenti al 30.06.2023	-	-	-		-	-	-	-	-
Presenza media nel periodo	0,5	0,0	0,5	0,1	0,0	0,1	0,6	0,0	0,6

DIPARTIMENTO PER LA GIUSTIZIA MINORILE E DI COMUNITA'
Sezione Statistica

Flussi di utenza dei Centri di prima accoglienza
C.P.A. di Catanzaro
Primo semestre 2023

Movimenti e presenze	ITALIANI			STRANIERI			TOTALE		
	M	F	M+F	M	F	M+F	M	F	M+F
INGRESSI									
Accompagnato	-	-	-	-	-	-	-	-	-
Arrestato	2	-	2	-	-	-	2	-	2
Fermato	-	-	-	3	-	3	3	-	3
Ingresso in area assistita, in attesa di collocamento in comunità	-	-	-	-	-	-	-	-	-
Totale	2	-	2	3	-	3	5	-	5
Trasferimenti da altro CPA		-	-	-	-	-	-	-	-
USCITE									
Con applicazione misura cautelare									
Prescrizioni	-	-	-	-	-	-	-	-	-
Permanenza in casa	-	-	-	-	-	-	-	-	-
Collocamento in comunità	1	-	1	-	-	-	1	-	1
Custodia cautelare	1	-	1	3	-	3	4	-	4
Altre uscite									
Remissione in libertà	-	-	-	-	-	-	-	-	-
Minore di 14 anni	-	-	-	-	-	-	-	-	-
Estraneità al fatto	-	-	-	-	-	-	-	-	-
Minore in stato di gravidanza	-	-	-	-	-	-	-	-	-
Mancanza di altri presupposti	-	-	-	-	-	-	-	-	-
Decorrenza termini	-	-	-	-	-	-	-	-	-
Maggiorenne	-	-	-	-	-	-	-	-	-
Totale	2	-	2	3	-	3	5	-	5
Trasferimenti ad altro CPA		-	-	-	-	-	-	-	-
Allontanamenti	-	-	-	-	-	-	-	-	-
Presenti al 30.06.2023		-	-		-	-	-	-	-
Presenza media nel periodo	0,03	0,00	0,03	0,07	0,00	0,07	0,10	0,00	0,10

DIPARTIMENTO PER LA GIUSTIZIA MINORILE E DI COMUNITA'
Sezione Statistica

Flussi di utenza dei Centri di prima accoglienza
C.P.A. di Firenze
Primo semestre 2023

Movimenti e presenze	ITALIANI			STRANIERI			TOTALE		
	M	F	M+F	M	F	M+F	M	F	M+F
INGRESSI									
Accompagnato	-	-	-	-	-	-	-	-	-
Arrestato	7	-	7	4	1	5	11	1	12
Fermato	-	-	-	-	-	-	-	-	-
Ingresso in area assistita, in attesa di collocamento in comunità	-	-	-	-	-	-	-	-	-
Totale	7	-	7	4	1	5	11	1	12
Trasferimenti da altro CPA		-	-	2	-	2	2	-	2
USCITE									
Con applicazione misura cautelare									
Prescrizioni	-	-	-	-	-	-	-	-	-
Permanenza in casa	1	-	1	1	-	1	2	-	2
Collocamento in comunità	3	-	3	4	1	5	7	1	8
Custodia cautelare	3	-	3	1	-	1	4	-	4
Altre uscite									
Remissione in libertà	-	-	-	-	-	-	-	-	-
Minore di 14 anni	-	-	-	-	-	-	-	-	-
Estraneità al fatto	-	-	-	-	-	-	-	-	-
Minore in stato di gravidanza	-	-	-	-	-	-	-	-	-
Mancanza di altri presupposti	-	-	-	-	-	-	-	-	-
Decorrenza termini	-	-	-	-	-	-	-	-	-
Maggiorenne	-	-	-	-	-	-	-	-	-
Totale	7	-	7	6	1	7	13	1	14
Trasferimenti ad altro CPA		-	-	-	-	-	-	-	-
Allontanamenti	-	-	-	-	-	-	-	-	-
Presenti al 30.06.2023	-	-	-		-	-	-	-	-
Presenza media nel periodo	0,14	0,00	0,14	0,09	0,02	0,12	0,23	0,02	0,25

DIPARTIMENTO PER LA GIUSTIZIA MINORILE E DI COMUNITA'
Sezione Statistica

Flussi di utenza dei Centri di prima accoglienza
C.P.A. di Genova
Primo semestre 2023

Movimenti e presenze	ITALIANI			STRANIERI			TOTALE		
	M	F	M+F	M	F	M+F	M	F	M+F
INGRESSI									
Accompagnato	-	-	-	-	-	-	-	-	-
Arrestato	10	-	10	15	-	15	25	-	25
Fermato	-	-	-	4	-	4	4	-	4
Ingresso in area assistita, in attesa di collocamento in comunità	-	-	-	-	-	-	-	-	-
Totale	10	-	10	19	-	19	29	-	29
Trasferimenti ad altro CPA		-	-	-	-	-	-	-	-
USCITE									
Con applicazione misura cautelare									
Prescrizioni	-	-	-	-	-	-	-	-	-
Permanenza in casa	-	-	-	1	-	1	1	-	1
Collocamento in comunità	2	-	2	4	-	4	6	-	6
Custodia cautelare	7	-	7	12	-	12	19	-	19
Altre uscite									
Remissione in libertà	1	-	1	1	-	1	2	-	2
Minore di 14 anni	-	-	-	-	-	-	-	-	-
Estraneità al fatto	-	-	-	-	-	-	-	-	-
Minore in stato di gravidanza	-	-	-	-	-	-	-	-	-
Mancanza di altri presupposti	-	-	-	-	-	-	-	-	-
Decorrenza termini	-	-	-	-	-	-	-	-	-
Maggiorenne	-	-	-	-	-	-	-	-	-
Totale	10	-	10	18	-	18	28	-	28
Trasferimenti ad altro CPA		-	-	-	-	-	-	-	-
Allontanamenti	-	-	-	-	-	-	-	-	-
Presenti al 30.06.2023	-	-	-	1	-	1	1	-	1
Presenza media nel periodo	0,2	0,0	0,2	0,5	0,0	0,5	0,7	0,0	0,7

DIPARTIMENTO PER LA GIUSTIZIA MINORILE E DI COMUNITA'
Sezione Statistica

Flussi di utenza dei Centri di prima accoglienza
C.P.A. di L'Aquila
Primo semestre 2023

Movimenti e presenze	ITALIANI			STRANIERI			TOTALE		
	M	F	M+F	M	F	M+F	M	F	M+F
INGRESSI									
Accompagnato	-	-	-	-	-	-	-	-	-
Arrestato	1	-	1	2	-	2	3	-	3
Fermato	-	-	-	-	-	-	-	-	-
Ingresso in area assistita, in attesa di collocamento in comunità	-	-	-	-	-	-	-	-	-
Totale	1	-	1	2	-	2	3	-	3
Trasferimenti ad altro CPA		-	-	-	-	-	-	-	-
USCITE									
Con applicazione misura cautelare									
Prescrizioni	-	-	-	-	-	-	-	-	-
Permanenza in casa	-	-	-	-	-	-	-	-	-
Collocamento in comunità	1	-	1	2	-	2	3	-	3
Custodia cautelare	-	-	-	-	-	-	-	-	-
Altre uscite									
Remissione in libertà	-	-	-	-	-	-	-	-	-
Minore di 14 anni	-	-	-	-	-	-	-	-	-
Estraneità al fatto	-	-	-	-	-	-	-	-	-
Minore in stato di gravidanza	-	-	-	-	-	-	-	-	-
Mancanza di altri presupposti	-	-	-	-	-	-	-	-	-
Decorrenza termini	-	-	-	-	-	-	-	-	-
Maggiorenne	-	-	-	-	-	-	-	-	-
Totale	1	-	1	2	-	2	3	-	3
Trasferimenti ad altro CPA		-	-	-	-	-	-	-	-
Allontanamenti	-	-	-	-	-	-	-	-	-
Presenti al 30.06.2023		-	-		-	-	-	-	-
Presenza media nel periodo	0,01	0,00	0,01	0,02	0,00	0,02	0,03	0,00	0,03

DIPARTIMENTO PER LA GIUSTIZIA MINORILE E DI COMUNITA'
Sezione Statistica

Flussi di utenza dei Centri di prima accoglienza
C.P.A. di Lecce
Primo semestre 2023

Movimenti e presenze	ITALIANI			STRANIERI			TOTALE		
	M	F	M+F	M	F	M+F	M	F	M+F
INGRESSI									
Accompagnato	-	-	-	-	-	-	-	-	-
Arrestato	3	-	3	-	-	-	3	-	3
Fermato	-	-	-	-	-	-	-	-	-
Ingresso in area assistita, in attesa di collocamento in comunità	-	-	-	-	-	-	-	-	-
Totale	3	-	3	-	-	-	3	-	3
Trasferimenti ad altro CPA		-	-	-	-	-	-	-	-
USCITE									
Con applicazione misura cautelare									
Prescrizioni	-	-	-	-	-	-	-	-	-
Permanenza in casa	-	-	-	-	-	-	-	-	-
Collocamento in comunità	2	-	2	-	-	-	2	-	2
Custodia cautelare	1	-	1	-	-	-	1	-	1
Altre uscite									
Remissione in libertà	-	-	-	-	-	-	-	-	-
Minore di 14 anni	-	-	-	-	-	-	-	-	-
Estraneità al fatto	-	-	-	-	-	-	-	-	-
Minore in stato di gravidanza	-	-	-	-	-	-	-	-	-
Mancanza di altri presupposti	-	-	-	-	-	-	-	-	-
Decorrenza termini	-	-	-	-	-	-	-	-	-
Maggiorenne	-	-	-	-	-	-	-	-	-
Totale	3	-	3	-	-	-	3	-	3
Trasferimenti ad altro CPA		-	-	-	-	-	-	-	-
Allontanamenti	-	-	-	-	-	-	-	-	-
Presenti al 30.06.2023	-	-	-		-	-	-	-	-
Presenza media nel periodo	0,1	0,0	0,1	0,0	0,0	0,0	0,1	0,0	0,1

Sezione Statistica

C.P.A. di Messina

Primo semestre 2023

[illegible]

DIPARTIMENTO PER LA GIUSTIZIA MINORILE E DI COMUNITA'
Sezione Statistica

Flussi di utenza dei Centri di prima accoglienza
C.P.A. di Milano*
Primo semestre 2023

Movimenti e presenze	ITALIANI			STRANIERI			TOTALE		
	M	F	M+F	M	F	M+F	M	F	M+F
INGRESSI									
Accompagnato	-	-	-	-	-	-	-	-	-
Arrestato	23	-	23	49	-	49	72	-	72
Fermato	1	-	1	1	-	1	2	-	2
Ingresso in area assistita, in attesa di collocamento in comunità	-	-	-	-	-	-	-	-	-
Totale	24	-	24	50	-	50	74	-	74
<i>Trasferimenti ad altro CPA</i>		-	-	-	-	-	-	-	-
USCITE									
Con applicazione misura cautelare									
Prescrizioni	2	-	2	5	-	5	7	-	7
Permanenza in casa	11	-	11	2	-	2	13	-	13
Collocamento in comunità	9	-	9	19	-	19	28	-	28
Custodia cautelare	2	-	2	20	-	20	22	-	22
Altre uscite									
Remissione in libertà	-	-	-	3	-	3	3	-	3
Minore di 14 anni	-	-	-	-	-	-	-	-	-
Estraneità al fatto	-	-	-	-	-	-	-	-	-
Minore in stato di gravidanza	-	-	-	-	-	-	-	-	-
Mancanza di altri presupposti	-	-	-	-	-	-	-	-	-
Decorrenza termini	-	-	-	-	-	-	-	-	-
Maggiorenne	-	-	-	-	-	-	-	-	-
Totale	24	-	24	49	-	49	73	-	73
<i>Trasferimenti ad altro CPA</i>		-	-	-	-	-	-	-	-
<i>Allontanamenti</i>	-	-	-	-	-	-	-	-	-
Presenti al 30.06.2023	-	-	-	1	-	1	1	-	1
Presenza media nel periodo	0,5	0,0	0,5	1,0	0,0	1,0	1,5	0,0	1,5

*L'attività è stata sospesa dal 26.3.2021 al 5.3.2023 durante il periodo di sospensione l'utenza maschile è stata accolta dal CPA di Torino,l'utenza femminile è tuttora accolta dal CPA di Bologna

DIPARTIMENTO PER LA GIUSTIZIA MINORILE E DI COMUNITA'

Sezione Statistica

Flussi di utenza dei Centri di prima accoglienza

C.P.A. di Napoli *

Primo semestre 2023

Movimenti e presenze	ITALIANI			STRANIERI			TOTALE		
	M	F	M+F	M	F	M+F	M	F	M+F
INGRESSI									
Accompagnato	-	-	-	-	-	-	-	-	-
Arrestato	19	1	20	1	-	1	20	1	21
Fermato	6	-	6	1	-	1	7	-	7
Ingresso in area assistita, in attesa di collocamento in comunità	-	-	-	-	-	-	-	-	-
Totale	25	1	26	2	-	2	27	1	28
Trasferimenti ad altro CPA			-			-	-	-	-
USCITE									
Con applicazione misura cautelare									
Prescrizioni	1	-	1	-	-	-	1	-	1
Permanenza in casa	2	-	2	-	-	-	2	-	2
Collocamento in comunità	11	1	12	-	-	-	11	1	12
Custodia cautelare	11	-	11	2	-	2	13	-	13
Altre uscite									
Remissione in libertà	-	-	-	-	-	-	-	-	-
Minore di 14 anni	-	-	-	-		-	-	-	-
Estraneità al fatto	-	-	-			-	-	-	-
Minore in stato di gravidanza	-	-	-			-	-	-	-
Mancaanza di altri presupposti	-	-	-	-		-	-	-	-
Decorrenza termini	-	-	-	-		-	-	-	-
Maggiorenne	-	-	-	-		-	-	-	-
Totale	25	1	26	2	-	2	27	1	28
Trasferimenti ad altro CPA			-			-	-	-	-
Allontanamenti			-			-	-	-	-
Presenti al 30.06.2023	-		-	-		-	-	-	-
Presenza media nel periodo	0,41	0,02	0,43	0,03	-	0,03	0,45	0,02	0,46

*I dati riguardano i movimenti e le presenze nelle sedi di Napoli e di Nisida.

DIPARTIMENTO PER LA GIUSTIZIA MINORILE E DI COMUNITA'
Sezione Statistica

Flussi di utenza dei Centri di prima accoglienza
C.P.A. di Palermo
Primo semestre 2023

Movimenti e presenze	ITALIANI			STRANIERI			TOTALE		
	M	F	M+F	M	F	M+F	M	F	M+F
INGRESSI									
Accompagnato	-	-	-	-	-	-	-	-	-
Arrestato	7	-	7	-	-	-	7	-	7
Fermato	-	-	-	-	-	-	-	-	-
Ingresso in area assistita, in attesa di collocamento in comunità	-	-	-	-	-	-	-	-	-
Totale	7	-	7	-	-	-	7	-	7
Trasferimenti ad altro CPA		-	-	-	-	-	-	-	-
USCITE									
Con applicazione misura cautelare									
Prescrizioni	1	-	1	-	-	-	1	-	1
Permanenza in casa	3	-	3	-	-	-	3	-	3
Collocamento in comunità	2	-	2	-	-	-	2	-	2
Custodia cautelare	1	-	1	-	-	-	1	-	1
Altre uscite									
Remissione in libertà	-	-	-	-	-	-	-	-	-
Minore di 14 anni	-	-	-	-	-	-	-	-	-
Estraneità al fatto	-	-	-	-	-	-	-	-	-
Minore in stato di gravidanza	-	-	-	-	-	-	-	-	-
Mancanza di altri presupposti	-	-	-	-	-	-	-	-	-
Decorrenza termini	-	-	-	-	-	-	-	-	-
Maggiorenne	-	-	-	-	-	-	-	-	-
Totale	7	-	7	-	-	-	7	-	7
Trasferimenti ad altro CPA		-	-	-	-	-	-	-	-
Allontanamenti	-	-	-	-	-	-	-	-	-
Presenti al 30.06.2023	-	-	-	-	-	-	-	-	-
Presenza media nel periodo	0,1	0,0	0,1	0,0	0,0	0,0	0,1	0,0	0,1

Sezione Statistica

C.P.A. di Potenza

Primo semestre 2023

[illegible]

DIPARTIMENTO PER LA GIUSTIZIA MINORILE E DI COMUNITA'
Sezione Statistica

Flussi di utenza dei Centri di prima accoglienza
C.P.A. di Quartucciu
Primo semestre 2023

Movimenti e presenze	ITALIANI			STRANIERI			TOTALE		
	M	F	M+F	M	F	M+F	M	F	M+F
INGRESSI									
Accompagnato	3	-	3	-	-	-	3	-	3
Arrestato	1	-	1	-	-	-	1	-	1
Fermato	-	-	-	4	-	4	4	-	4
Ingresso in area assistita, in attesa di collocamento in comunità	-	-	-	-	-	-	-	-	-
Totale	4	-	4	4	-	4	8	-	8
Trasferimenti ad altro CPA		-	-	-	-	-	-	-	-
USCITE									
Con applicazione misura cautelare									
Prescrizioni	-	-	-	-	-	-	-	-	-
Permanenza in casa	1	-	1	-	-	-	1	-	1
Collocamento in comunità	3	-	3	-	-	-	3	-	3
Custodia cautelare	-	-	-	2	-	2	2	-	2
Altre uscite									
Remissione in libertà	-	-	-	-	-	-	-	-	-
Minore di 14 anni	-	-	-	-	-	-	-	-	-
Estraneità al fatto	-	-	-	-	-	-	-	-	-
Minore in stato di gravidanza	-	-	-	-	-	-	-	-	-
Mancanza di altri presupposti	-	-	-	-	-	-	-	-	-
Decorrenza termini	-	-	-	-	-	-	-	-	-
Maggiorenne	-	-	-	-	-	-	-	-	-
Totale	4	-	4	2	-	2	6	-	6
Trasferimenti ad altro CPA	-	-	-	-	-	-	-	-	-
Allontanamenti	-	-	-	-	-	-	-	-	-
Presenti al 30.06.2023	-	-	-	2	-	2	2	-	2
Presenza media nel periodo	0,08	0,00	0,08	0,04	0,00	0,04	0,12	0,00	0,12

DIPARTIMENTO PER LA GIUSTIZIA MINORILE E DI COMUNITA'
Sezione Statistica

Flussi di utenza dei Centri di prima accoglienza
C.P.A. di Roma
Primo semestre 2023

Movimenti e presenze	ITALIANI			STRANIERI			TOTALE		
	M	F	M+F	M	F	M+F	M	F	M+F
INGRESSI									
Accompagnato	-	-	-	-	-	-	-	-	-
Arrestato	45	3	48	25	5	30	70	8	78
Fermato	1	-	1	1	-	1	2	-	2
Ingresso in area assistita, in attesa di collocamento in comunità	-	-	-	-	-	-	-	-	-
Totale	46	3	49	26	5	31	72	8	80
Trasferimenti ad altro CPA	-	-	-	-	-	-	-	-	-
USCITE									
Con applicazione misura cautelare									
Prescrizioni	17	1	18	3	2	5	20	3	23
Permanenza in casa	1	2	3	1	-	1	2	2	4
Collocamento in comunità	19	-	19	12	2	14	31	2	33
Custodia cautelare	-	-	-	3	1	4	3	1	4
Altre uscite									
Remissione in libertà	8	-	8	6	-	6	14	-	14
Minore di 14 anni	-	-	-	-	-	-	-	-	-
Estraneità al fatto	-	-	-	-	-	-	-	-	-
Minore in stato di gravidanza	-	-	-	-	-	-	-	-	-
Mancanza di altri presupposti	-	-	-	-	-	-	-	-	-
Decorrenza termini	-	-	-	-	-	-	-	-	-
Maggiorenne	-	-	-	-	-	-	-	-	-
Totale	45	3	48	25	5	30	70	8	78
Trasferimenti ad altro CPA	-	-	-	-	-	-	-	-	-
Allontanamenti	-	-	-	-	-	-	-	-	-
Presenti al 30.06.2023	1	-	1	1	-	1	2	-	2
Presenza media nel periodo	0,8	0,1	0,9	0,5	0,1	0,6	1,3	0,1	1,5

DIPARTIMENTO PER LA GIUSTIZIA MINORILE E DI COMUNITA'
Sezione Statistica

Flussi di utenza dei Centri di prima accoglienza
C.P.A. di Salerno
Primo semestre 2023

Movimenti e presenze	ITALIANI			STRANIERI			TOTALE		
	M	F	M+F	M	F	M+F	M	F	M+F
INGRESSI									
Accompagnato	-	-	-	-	-	-	-	-	-
Arrestato	10	-	10	-	-	-	10	-	10
Fermato	-	-	-	-	-	-	-	-	-
Ingresso in area assistita, in attesa di collocamento in comunità	-	-	-	-	-	-	-	-	-
Totale	10	-	10	-	-	-	10	-	10
Trasferimenti ad altro CPA		-	-	-	-	-	-	-	-
USCITE									
Con applicazione misura cautelare									
Prescrizioni	3	-	3	-	-	-	3	-	3
Permanenza in casa	2	-	2	-	-	-	2	-	2
Collocamento in comunità	1	-	1	-	-	-	1	-	1
Custodia cautelare	4	-	4	-	-	-	4	-	4
Altre uscite									
Remissione in libertà	-	-	-	-	-	-	-	-	-
Minore di 14 anni	-	-	-	-	-	-	-	-	-
Estraneità al fatto	-	-	-	-	-	-	-	-	-
Minore in stato di gravidanza	-	-	-	-	-	-	-	-	-
Mancanza di altri presupposti	-	-	-	-	-	-	-	-	-
Decorrenza termini	-	-	-	-	-	-	-	-	-
Maggiorenne	-	-	-	-	-	-	-	-	-
Totale	10	-	10	-	-	-	10	-	10
Trasferimenti ad altro CPA		-	-	-	-	-	-	-	-
Allontanamenti	-	-	-	-	-	-	-	-	-
Presenti al 30.06.2023	-	-	-	-	-	-	-	-	-
Presenza media nel periodo	0,17	0,00	0,17	0,00	0,00	0,00	0,17	0,00	0,17

DIPARTIMENTO PER LA GIUSTIZIA MINORILE E DI COMUNITA'
Sezione Statistica

Flussi di utenza dei Centri di prima accoglienza
C.P.A. di Sassari
Primo semestre 2023

Movimenti e presenze	ITALIANI			STRANIERI			TOTALE		
	M	F	M+F	M	F	M+F	M	F	M+F
INGRESSI									
Accompagnato	-	-	-	-	-	-	-	-	-
Arrestato	1	-	1	-	-	-	1	-	1
Fermato	-	-	-	-	-	-	-	-	-
Ingresso in area assistita, in attesa di collocamento in comunità	-	-	-	-	-	-	-	-	-
Totale	1	-	1	-	-	-	1	-	1
Trasferimenti ad altro CPA	-	-	-	-	-	-	-	-	-
USCITE									
Con applicazione misura cautelare									
Prescrizioni	-	-	-	-	-	-	-	-	-
Permanenza in casa	-	-	-	-	-	-	-	-	-
Collocamento in comunità	1	-	1	-	-	-	1	-	1
Custodia cautelare	-	-	-	-	-	-	-	-	-
Altre uscite									
Remissione in libertà	-	-	-	-	-	-	-	-	-
Minore di 14 anni	-	-	-	-	-	-	-	-	-
Estraneità al fatto	-	-	-	-	-	-	-	-	-
Minore in stato di gravidanza	-	-	-	-	-	-	-	-	-
Mancanza di altri presupposti	-	-	-	-	-	-	-	-	-
Decorrenza termini	-	-	-	-	-	-	-	-	-
Maggiorenne	-	-	-	-	-	-	-	-	-
Totale	1	-	1	-	-	-	1	-	1
Trasferimenti ad altro CPA	-	-	-	-	-	-	-	-	-
Allontanamenti	-	-	-	-	-	-	-	-	-
Presenti al 30.06.2023	-	-	-	-	-	-	-	-	-
Presenza media nel periodo	0,02	0,00	0,02	0,00	0,00	0,00	0,02	0,00	0,02

DIPARTIMENTO PER LA GIUSTIZIA MINORILE E DI COMUNITA'
Sezione Statistica

Flussi di utenza dei Centri di prima accoglienza
C.P.A. di Torino
Primo semestre 2023

Movimenti e presenze	ITALIANI			STRANIERI			TOTALE		
	M	F	M+F	M	F	M+F	M	F	M+F
INGRESSI									
Accompagnato	-	-	-	-	-	-	-	-	-
Arrestato	20	-	20	28	-	28	48	-	48
Fermato	4	1	5	-	-	-	4	1	5
Ingresso in area assistita, in attesa di collocamento in comunità	-	-	-	-	-	-	-	-	-
Totale	24	1	25	28	-	28	52	1	53
Trasferimenti ad altro CPA		-	-	-	-	-	-	-	-
USCITE									
Con applicazione misura cautelare									
Prescrizioni	1	-	1	1	-	1	2	-	2
Permanenza in casa	7	-	7	4	-	4	11	-	11
Collocamento in comunità	9	-	9	9	-	9	18	-	18
Custodia cautelare	7	1	8	13	-	13	20	1	21
Altre uscite									
Remissione in libertà	-	-	-	1	-	1	1	-	1
Minore di 14 anni	-	-	-	-	-	-	-	-	-
Estraneità al fatto	-	-	-	-	-	-	-	-	-
Minore in stato di gravidanza	-	-	-	-	-	-	-	-	-
Mancanza di altri presupposti	-	-	-	-	-	-	-	-	-
Decorrenza termini	-	-	-	-	-	-	-	-	-
Maggiorenne	-	-	-	-	-	-	-	-	-
Totale	24	1	25	28	-	28	52	1	53
Trasferimenti ad altro CPA		-	-	-	-	-	-	-	-
Allontanamenti	-	-	-	-	-	-	-	-	-
Presenti al 30.06.2023	-	-	-	-	-	-	-	-	-
Presenza media nel periodo	0,4	0,01	0,5	0,7	0,0	0,7	1,1	0,01	1,1

DIPARTIMENTO PER LA GIUSTIZIA MINORILE E DI COMUNITA'
Sezione Statistica

Flussi di utenza dei Centri di prima accoglienza
C.P.A. di Treviso
Primo semestre 2023

Movimenti e presenze	ITALIANI			STRANIERI			TOTALE		
	M	F	M+F	M	F	M+F	M	F	M+F
INGRESSI									
Accompagnato	-	-	-	-	-	-	-	-	-
Arrestato	4	1	5	7	1	8	11	2	13
Fermato	-	-	-	-	-	-	-	-	-
Ingresso in area assistita, in attesa di collocamento in comunità	-	-	-	-	-	-	-	-	-
Totale	4	1	5	7	1	8	11	2	13
Trasferimenti ad altro CPA		-	-	-	-	-	-	-	-
USCITE									
Con applicazione misura cautelare									
Prescrizioni	-	-	-	-	-	-	-	-	-
Permanenza in casa	-	-	-	1	-	1	1	-	1
Collocamento in comunità	4	1	5	4	1	5	8	2	10
Custodia cautelare	1	-	1	3	-	3	4	-	4
Altre uscite									
Remissione in libertà	-	-	-	-	-	-	-	-	-
Minore di 14 anni	-	-	-	-	-	-	-	-	-
Estraneità al fatto	-	-	-	-	-	-	-	-	-
Minore in stato di gravidanza	-	-	-	-	-	-	-	-	-
Mancanza di altri presupposti	-	-	-	-	-	-	-	-	-
Decorrenza termini	-	-	-	-	-	-	-	-	-
Maggiorenne	-	-	-	-	-	-	-	-	-
Totale	5	1	6	8	1	9	13	2	15
Trasferimenti ad altro CPA		-	-	-	-	-	-	-	-
Allontanamenti	-	-	-	-	-	-	-	-	-
Presenti al 30.06.2023		-	-		-	-	-	-	-
Presenza media nel periodo	0,1	0,0	0,1	0,2	0,0	0,2	0,3	0,0	0,3