DIPARTIMENTO PER LA GIUSTIZIA MINORILE E DI COMUNITA'

SEZIONE STATISTICA

Flussi di utenza dei Centri diurni polifunzionali
Anno 2018

Situazione nazionale

Assegnazioni e presenze	ITALIANI			STRANIERI			TOTALE		
	M	F	M+F	M	F	M+F	M	F	M+F
Situazione nazionale									
N. assegnazioni nel periodo	334	18	**352**	42	2	**44**	376	20	**396**
N. minori e giovani in carico a fine periodo	127	5	**132**	12	0	**12**	139	5	**144**
CDP Nisida									
N. assegnazioni nel periodo	66	0	**66**	1	0	**1**	67	0	**67**
N. minori e giovani in carico a fine periodo	21	0	**21**	0	0	**0**	21	0	**21**
CDP Santa Maria Capua Vetere									
N. assegnazioni nel periodo	80	5	**85**	11	1	**12**	91	6	**97**
N. minori e giovani in carico a fine periodo	38	1	**39**	1	0	**1**	39	1	**40**
CDP Lecce									
N. assegnazioni nel periodo	33	3	**36**	3	0	**3**	36	3	**39**
N. minori e giovani in carico a fine periodo	17	1	**18**	3	0	**3**	20	1	**21**
CDP Palermo									
N. assegnazioni nel periodo	99	3	**102**	14	0	**14**	113	3	**116**
N. minori e giovani in carico a fine periodo	26	1	**27**	2	0	**2**	28	1	**29**
CDP Caltanissetta									
N. assegnazioni nel periodo	32	5	**37**	8	1	**9**	40	6	**46**
N. minori e giovani in carico a fine periodo	1	0	**1**	1	0	**1**	2	0	**2**
CDP Sassari									
N. assegnazioni nel periodo	24	2	**26**	5	0	**5**	29	2	**31**
N. minori e giovani in carico a fine periodo	24	2	**26**	5	0	**5**	29	2	**31**

DIPARTIMENTO PER LA GIUSTIZIA MINORILE E DI COMUNITA'

SEZIONE STATISTICA

Centri diurni polifunzionali

Assegnazioni secondo il sesso e la classe di età
Anno 2018

ETA'	SESSO		Totale
	Maschi	Femmine	
Minorenni	**233**	**17**	**250**
meno di 14 anni	4	0	4
14 anni	9	0	9
15 anni	40	0	40
16 anni	68	8	76
17 anni	112	9	121
Giovani adulti	**143**	**3**	**146**
18-20 anni	130	2	132
21-24 anni	13	1	14
Totale	**376**	**20**	**396**

DIPARTIMENTO PER LA GIUSTIZIA MINORILE E DI COMUNITA'
SEZIONE STATISTICA

Centri diurni polifunzionali

Assegnazioni secondo il sesso e il Paese di provenienza
Anno 2018

PAESI	SESSO		TOTALE
	Maschi	Femmine	
EUROPA	**342**	**18**	**360**
Unione Europea	**341**	**18**	**359**
Italia	*334*	*18*	*352*
Romania	7	0	7
Altri Paesi europei	**1**	**0**	**1**
AFRICA	**31**	**2**	**33**
Egitto	7	0	7
Gambia	10	0	10
Guinea	3	0	3
Marocco	3	0	3
Tunisia	3	1	4
Altri	5	1	6
ASIA	**3**	**0**	**3**
Bangladesh	3	0	3
TOTALE	**376**	**20**	**396**

Centri diurni polifunzionali - Assegnazioni nell'anno 2018 secondo il sesso

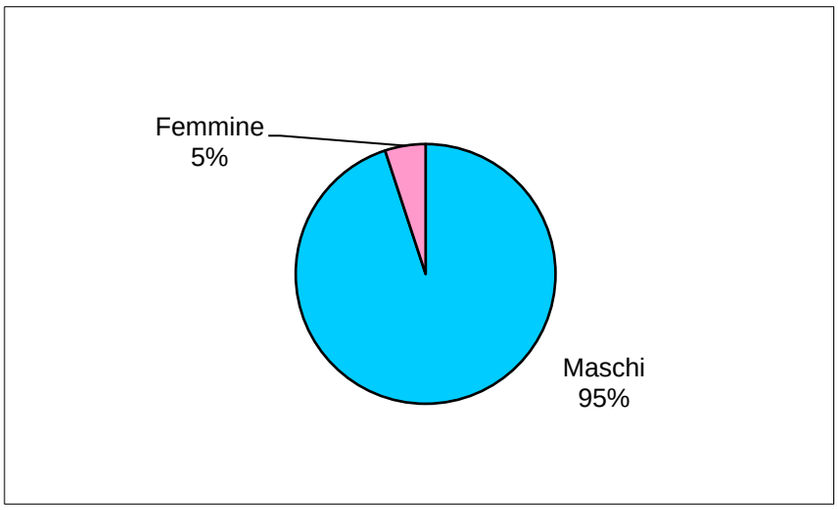

Centri diurni polifunzionali - Assegnazioni nell'anno 2018 secondo la nazionalità

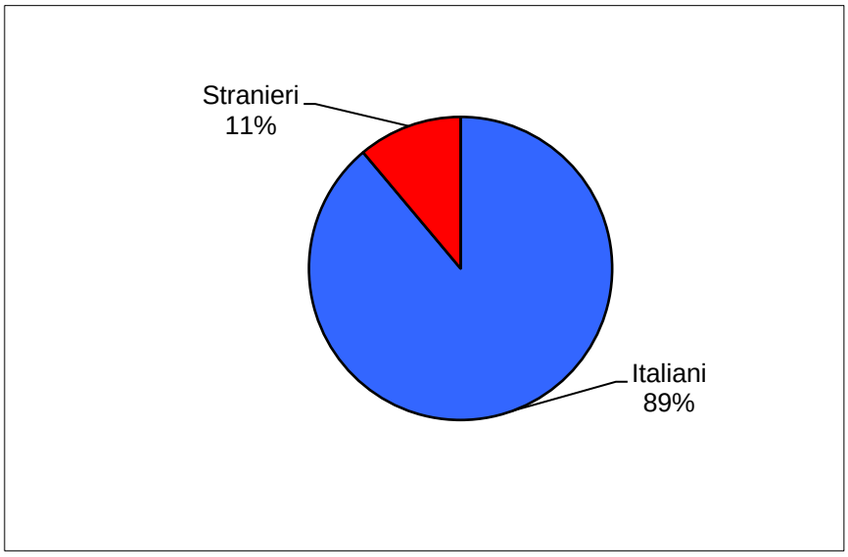
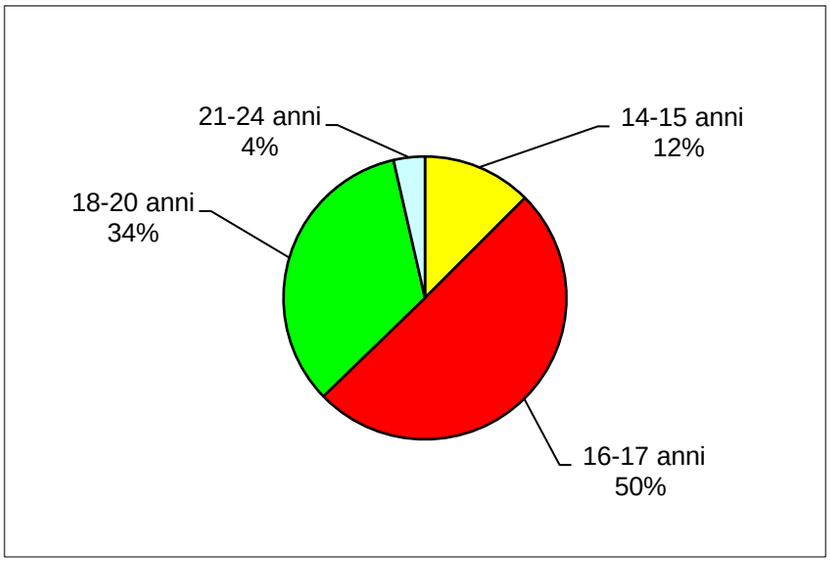
Centri diurni polifunzionali - Assegnazioni nell'anno 2018 secondo l'età