

Adulti in area penale esterna

Analisi statistica dei dati

- *Dati riferiti alla data del 15 giugno 2021*
- *Dati di flusso dell'anno 2021, fino al 15 giugno*

Aggiornamento mensile

**ELABORAZIONE SU DATI DEL SISTEMA PEGASO
RIFERITI ALLA DATA DEL 15 GIUGNO 2021
EFFETTUATA IL 17 GIUGNO 2021**

Dipartimento per la Giustizia minorile e di comunità
Ufficio I del Capo Dipartimento
Sezione Statistica
Via Damiano Chiesa, 24 00136 - Roma
Tel. 06/68188268 - 274 - 279 - 297
E-mail: statistiche.dgmc@giustizia.it

*(http://www.centrostudinisida.it/Statistica/statistiche_EPE.html
https://www.giustizia.it/giustizia/it/mg_1_14.page?selectedNode=0_2_25)*

Indice

Premessa.....	3
Parte 1 - Soggetti in carico - situazione al 15 giugno 2021	5
Parte 2 - Soggetti in carico - anno 2021, fino al 15 giugno dati di flusso.....	16
Parte 3 - Incarichi sopravvenuti - anno 2021, fino al 15 giugno dati di flusso.....	23

Premessa

Il principale campo di intervento degli Uffici di esecuzione penale esterna (UEPE) è quello relativo all'esecuzione delle misure e sanzioni di comunità; gli UEPE elaborano e propongono alla magistratura il programma di trattamento da applicare e ne verificano la corretta esecuzione da parte degli ammessi a tali sanzioni e misure.

I compiti ad essi attribuiti sono indicati dall'articolo 72 della legge 26 luglio 1975 n. 354 e dalle altre leggi in materia di esecuzione penale; si esplicano in quattro aree di intervento:

- attività di indagine sulla situazione individuale e socio – familiare nei confronti dei soggetti che chiedono di essere ammessi alle misure alternative alla detenzione e alla messa alla prova;
- attività di elaborazione e verifica dei programmi trattamentali nelle misure e sanzioni di comunità;
- svolgimento delle inchieste per l'applicazione, modifica, proroga o revoca delle misure di sicurezza, su richiesta della magistratura di sorveglianza;
- esecuzione del lavoro di pubblica utilità e delle sanzioni sostitutive della detenzione;
- attività di consulenza agli istituti penitenziari per favorire il buon esito del trattamento penitenziario.

Nello svolgimento di tali attività, gli UEPE operano secondo una logica di intervento di prossimità e di presenza nel territorio, a supporto delle comunità locali e in stretta sinergia con gli Enti Locali, le associazioni di volontariato, le cooperative sociali e le altre agenzie pubbliche e del privato sociale presenti nel territorio, per realizzare l'azione di reinserimento ed inclusione sociale e con le forze di polizia, per l'azione di contrasto della criminalità e di tutela della sicurezza pubblica.

La presente analisi statistica è stata pensata per fornire un quadro dell'utenza degli Uffici di esecuzione penale esterna, con riferimento a:

- ✓ i soggetti in carico alla data più aggiornata,
- ✓ i soggetti in carico nel periodo dall'inizio dell'anno fino alla data più aggiornata (*dati di flusso*),
- ✓ gli incarichi pervenuti nel periodo dall'inizio dell'anno fino alla data più aggiornata (*dati di flusso*).

L'analisi è stata elaborata sulla base dei dati dell'archivio PEGASO che gestisce gli incarichi effettuati dagli UEPE a favore dell'utenza.

L'analisi prende in esame le principali caratteristiche personali, quali, in particolare, il genere, la nazionalità e la classe di età.

Di particolare importanza ai fini dell'analisi dell'utenza è la distinzione per tipologia di incarico; una prima classificazione distingue le persone in carico per:

1. misure,
2. indagini e consulenze.

Il primo gruppo considera:

- ✓ le misure alternative alla detenzione,
- ✓ le sanzioni sostitutive,
- ✓ le misure di sicurezza,
- ✓ il lavoro di pubblica utilità,
- ✓ la messa alla prova.

Il secondo gruppo fa riferimento a:

- ✓ l'attività di consulenza per detenuti/internati,
- ✓ l'attività di indagine,
- ✓ l'attività di trattamento.

Con particolare riferimento alle misure alternative alla detenzione è fornito anche il dettaglio dello stato del soggetto al momento dell'applicazione della misura.

UFFICI DI ESECUZIONE PENALE ESTERNA

SOGGETTI IN CARICO - SITUAZIONE AL 15 GIUGNO 2021

Tabella 1 - Soggetti in carico alla data del 15 giugno 2021, secondo la tipologia di incarico. (*)

Tipologia di incarico	Sesso		Totale
	maschi	femmine	
Misure	59.492	7.842	67.334
Indagini e consulenze	39.539	5.450	44.989
Totale soggetti in carico	99.031	13.292	112.323

(*) La tabella riporta dati riferiti al numero di soggetti.

I soggetti in carico a più UEPE sono conteggiati una sola volta.

I soggetti seguiti per più incarichi (misure, indagini e consulenze) sono conteggiati una sola volta, tenendo conto dell'ordine di priorità con cui gli incarichi sono presentati nella tabella.

Grafico 1 - Soggetti in carico alla data del 15 giugno 2021, secondo la tipologia di incarico.

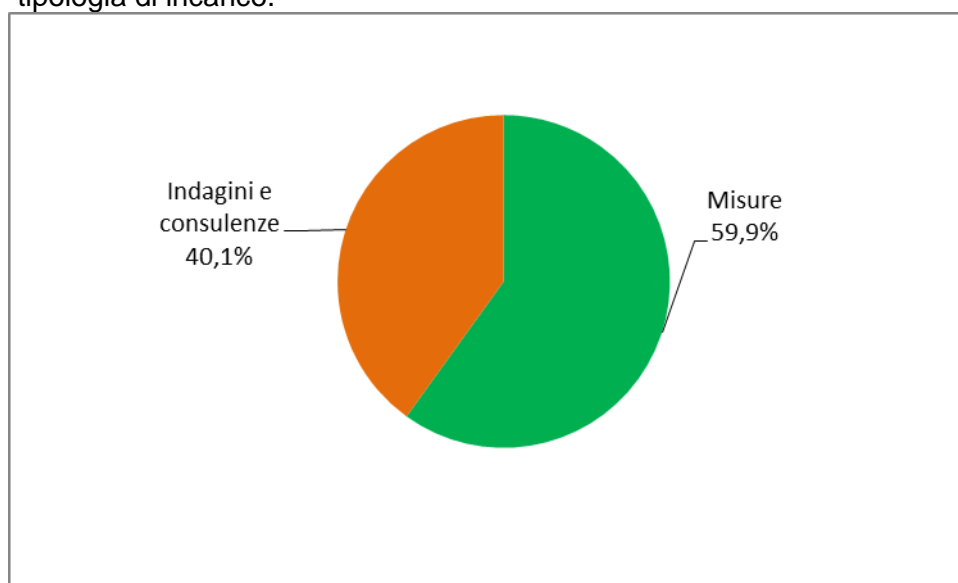
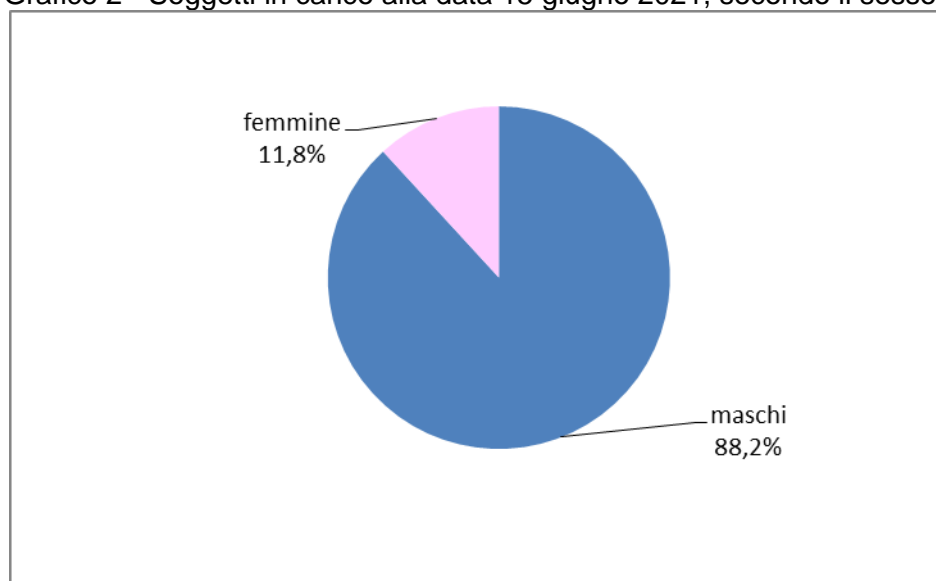


Grafico 2 - Soggetti in carico alla data 15 giugno 2021, secondo il sesso.



Elaborazione del 17 giugno 2021 su dati sistema Pegaso del 15 giugno 2021.

Tabella 1a - Soggetti in carico per misure alla data del 15 giugno 2021, secondo la tipologia di misura. (*)

Tipologia di misura	Sesso		Totale
	maschi	femmine	
Misure alternative alla detenzione (**)			
Affidamento in prova al servizio sociale	16.799	1.583	18.382
Detenzione domiciliare	10.598	1.238	11.836
Semilibertà	732	17	749
Totale	28.129	2.838	30.967
Sanzioni sostitutive			
Semidetenzione	2	0	2
Libertà controllata	103	12	115
Totale	105	12	117
Misure di sicurezza			
Libertà vigilata	4.142	298	4.440
Sanzioni di comunità			
Lavoro di pubblica utilità - violazione legge sugli stupefacenti	569	77	646
Lavoro di pubblica utilità - violazione codice della strada	7.514	929	8.443
Totale	8.083	1.006	9.089
Misure di comunità			
Messa alla prova	19.033	3.688	22.721
Totale soggetti in carico per misure	59.492	7.842	67.334

Tabella 1b - Soggetti in carico per indagini e consulenze alla data del 15 giugno 2021, secondo la tipologia di indagine o consulenza. (*)

Tipologia di indagine e consulenza	Sesso		Totale
	maschi	femmine	
Attività di consulenza			
Per detenuti	10.592	502	11.094
Per ospiti REMS/casa lavoro	300	14	314
Totale	10.892	516	11.408
Attività di indagine			
Indagini per misure alternative	5.547	551	6.098
Indagini per misure di sicurezza	511	42	553
Indagini per messa alla prova	21.387	4.227	25.614
Indagini per altri motivi	965	85	1.050
Totale	28.410	4.905	33.315
Attività di trattamento			
Assistenza post-penitenziaria	97	9	106
Collaborazioni con altri UEPE per misure	46	5	51
Assistenza familiare	94	15	109
Totale	237	29	266
Totale soggetti in carico per indagini e consulenze	39.539	5.450	44.989

(*) La tabella riporta dati riferiti al numero di soggetti.

I soggetti in carico a più UEPE sono conteggiati una sola volta.

I soggetti seguiti per più incarichi (misure, indagini o consulenze) sono conteggiati una sola volta, tenendo conto dell'ordine di priorità con cui gli stessi sono presentati nella tabella.

(**) Nella tabella 2 è riportato il dettaglio sullo stato dei soggetti in carico per misure alternative alla detenzione.

Elaborazione del 17 giugno 2021 su dati sistema Pegaso del 15 giugno 2021.

Grafico 3 - Soggetti in carico per misure alla data del 15 giugno 2021, secondo la tipologia di misura.

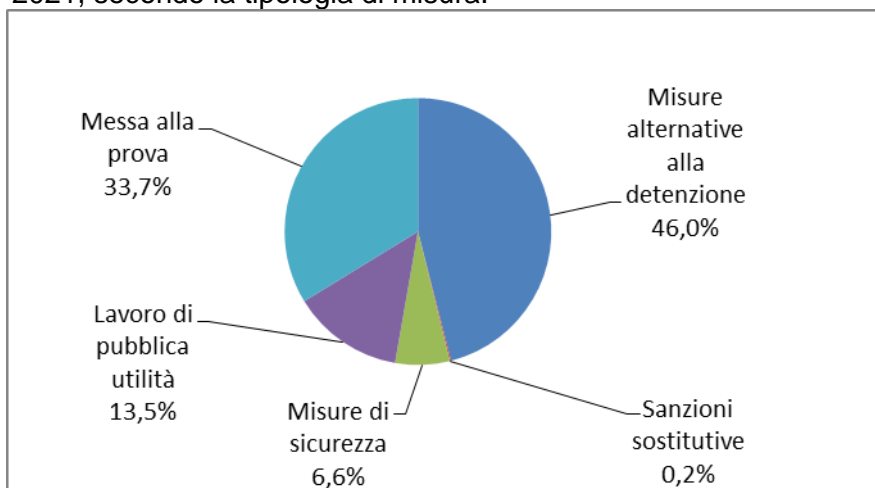


Grafico 4 - Soggetti in carico per indagini e consulenze alla data del 15 giugno 2021, secondo la tipologia di indagine o consulenza.

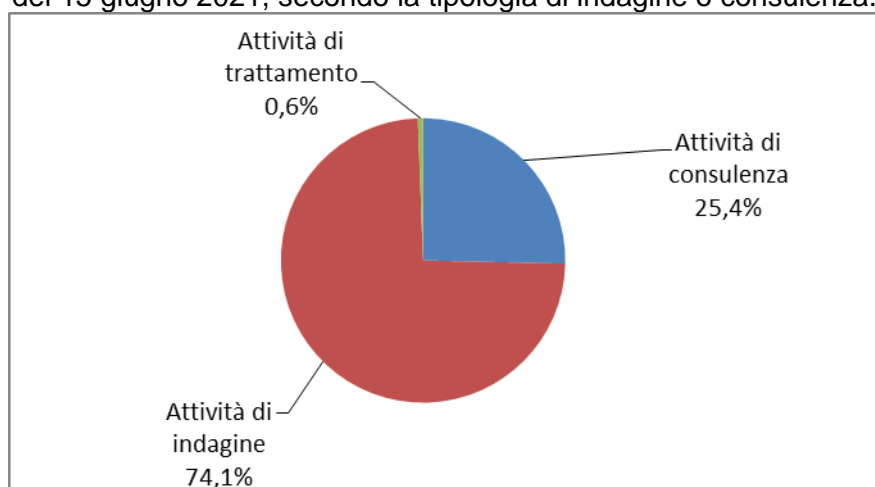
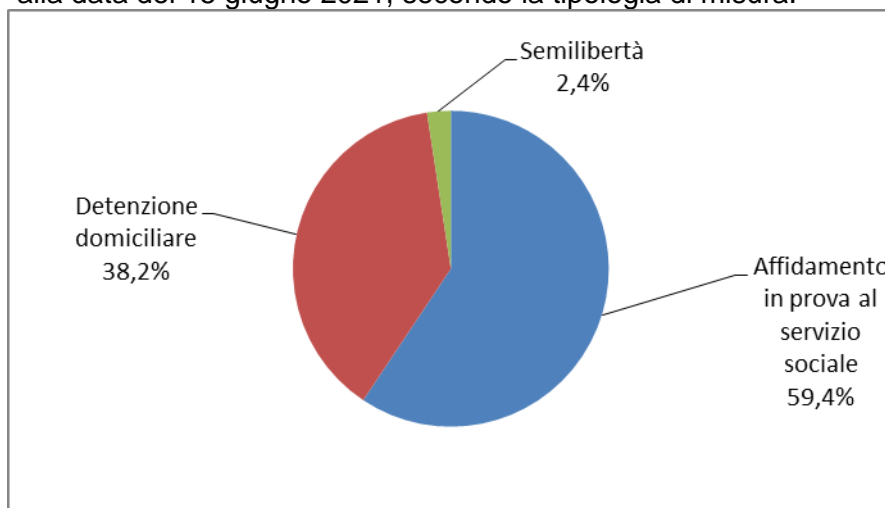


Grafico 5 - Soggetti in carico per misure alternative alla detenzione alla data del 15 giugno 2021, secondo la tipologia di misura.



Elaborazione del 17 giugno 2021 su dati sistema Pegaso del 15 giugno 2021.

Tabella 2 - Soggetti in carico per misure alternative alla detenzione alla data del 15 giugno 2021, secondo lo stato del soggetto. (*)

Tipologia di misura alternativa e stato del soggetto	Sesso	Totale
--	-------	--------

	maschi	femmine	
Affidamento in prova al servizio sociale			
Condannati dalla libertà			
Misura ordinaria	8.630	970	9.600
Misura provvisoria	817	82	899
Misura per tossico/alcolodipendenti	809	80	889
Misura provvisoria per tossico/alcolodipendenti	32	0	32
Misura per affetti da AIDS	2	0	2
Misura per militari	2	1	3
Totale	10.292	1.133	11.425
Condannati dalla detenzione			
Misura ordinaria	2.546	195	2.741
Misura provvisoria	814	92	906
Misura per tossico/alcolodipendenti	1.494	52	1.546
Misura provvisoria per tossico/alcolodipendenti	771	29	800
Misura per affetti da AIDS	7	1	8
Totale	5.632	369	6.001
Condannati da detenzione domiciliare o da arresti domiciliari			
Misura ordinaria	575	65	640
Misura per tossico/alcolodipendenti	244	13	257
Misura per affetti da AIDS	56	3	59
Totale	875	81	956
Totale soggetti in affidamento in prova al servizio sociale	16.799	1.583	18.382
Detenzione domiciliare			
Condannati dalla libertà			
Misura ordinaria	3.229	423	3.652
Misura provvisoria	214	37	251
Misura per affetti da AIDS	16	2	18
Misura per madri/padri	3	1	4
Totale	3.462	463	3.925
Condannati dalla detenzione			
Misura ordinaria	3.899	383	4.282
Misura provvisoria	808	151	959
Misura per affetti da AIDS	61	7	68
Misura per madri/padri	17	42	59
Totale	4.785	583	5.368
Ex art.656 c.p.p.			
Misura provvisoria	2.351	192	2.543
Totale	2.351	192	2.543
Totale soggetti in detenzione domiciliare	10.598	1.238	11.836
Semilibertà			
Condannati dalla libertà			
Misura ordinaria	38	1	39
Misura provvisoria	1	0	1
Totale	39	1	40
Condannati dalla detenzione			
Misura ordinaria	686	16	702
Misura provvisoria	7	0	7
Totale	693	16	709
Totale soggetti in carico per semilibertà	732	17	749
Totale soggetti in carico per misure alternative alla detenzione	28.129	2.838	30.967

(*) La tabella riporta dati riferiti al numero di soggetti.

Elaborazione del 17 giugno 2021 su dati sistema Pegaso del 15 giugno 2021.

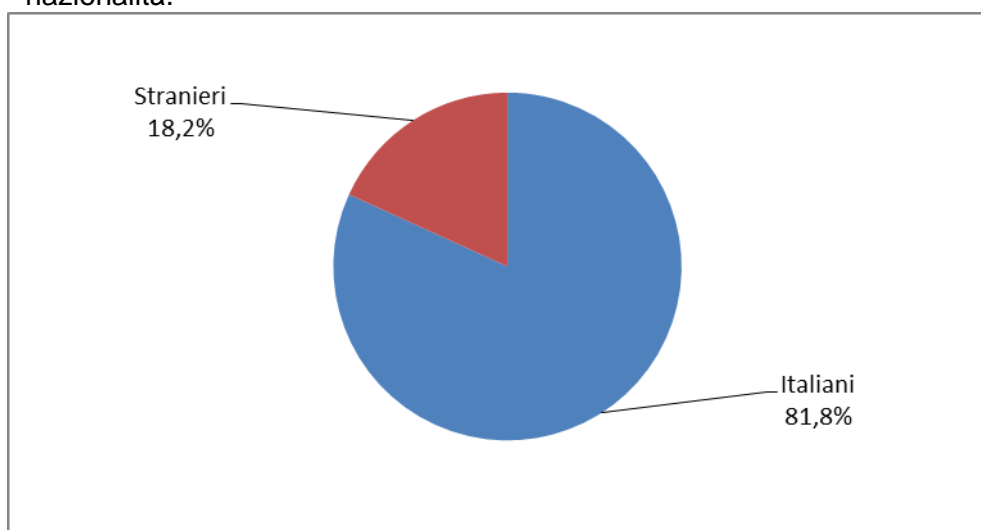
Tabella 3 - Soggetti in carico alla data del 15 giugno 2021, secondo la nazionalità e il sesso.

Nazionalità	Sesso		Totale
	maschi	femmine	
Italiani	81.061	10.816	91.877
Stranieri	17.970	2.476	20.446
Totale	99.031	13.292	112.323

Tabella 4 - Soggetti di nazionalità straniera in carico alla data del 15 giugno 2021, secondo l'area geografica di provenienza e il sesso.

Continente	Area geografica	Sesso		Totale
		maschi	femmine	
Europa	Altri Paesi dell'Unione Europea	3.128	748	3.876
	Altri Paesi europei	4.382	592	4.974
	Totale	7.510	1.340	8.850
Africa	Africa Settentrionale	4.614	232	4.846
	Africa Occidentale	1.960	201	2.161
	Africa Orientale	110	20	130
	Africa Centro-meridionale	96	12	108
	Totale	6.780	465	7.245
America	America Settentrionale	54	6	60
	America Centro-meridionale	2.042	458	2.500
	Totale	2.096	464	2.560
Asia	Asia Occidentale	165	17	182
	Asia Centro-meridionale	945	57	1.002
	Asia Orientale	446	125	571
	Totale	1.556	199	1.755
Oceania	Totale	13	5	18
Apolide	Totale	1	1	2
<i>Non rilevato</i>		14	2	16
Totale		17.970	2.476	20.446

Grafico 6 - Soggetti in carico alla data del 15 giugno 2021, secondo la nazionalità.



Elaborazione del 17 giugno 2021 su dati sistema Pegaso del 15 giugno 2021.

Grafico 7 - Soggetti di nazionalità straniera in carico alla data del 15 giugno 2021, secondo la provenienza.

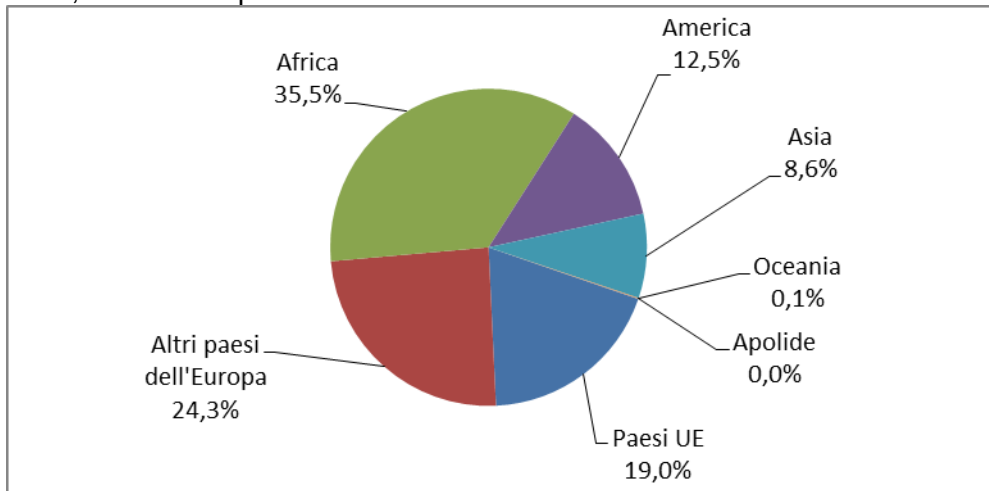
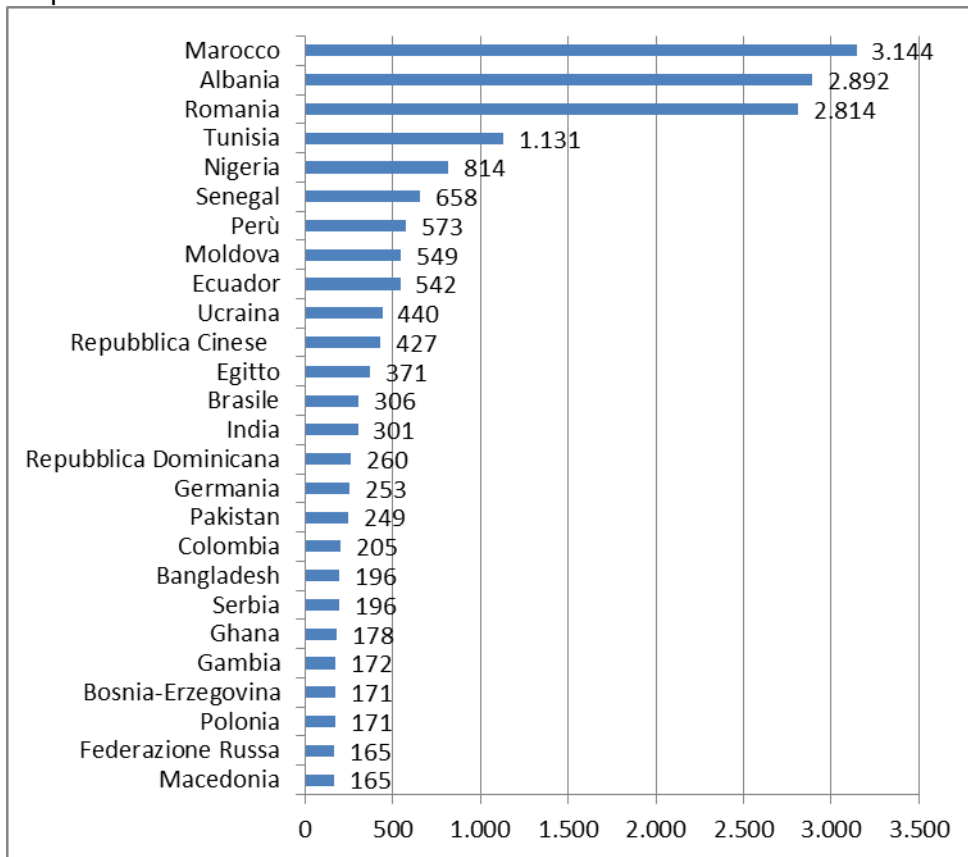


Grafico 8 - Soggetti di nazionalità straniera in carico alla data del 15 giugno 2021, secondo il Paese di provenienza. Prime venticinque frequenze.

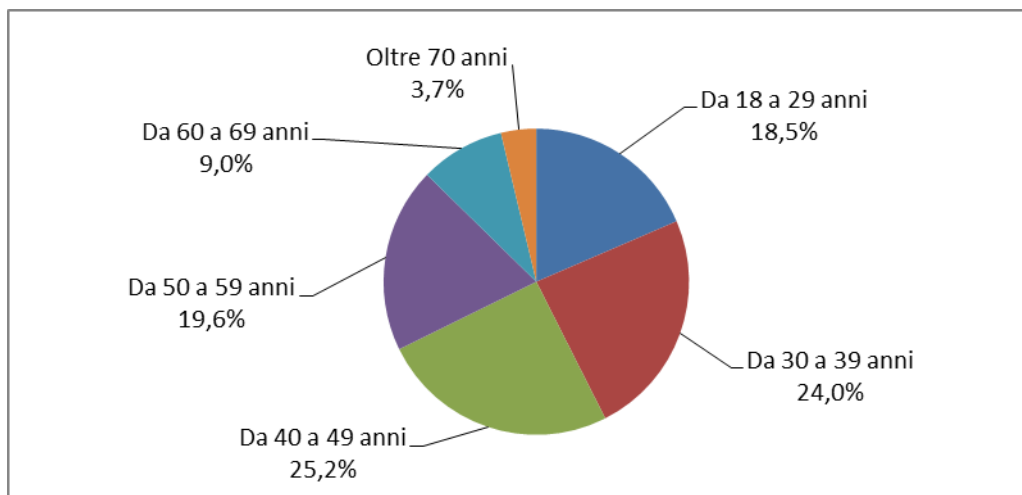


Elaborazione del 17 giugno 2021 su dati sistema Pegaso del 15 giugno 2021.

Tabella 5 - Soggetti in carico alla data del 15 giugno 2021, secondo l'età e il sesso.

Classi di età (in anni compiuti)	Sesso		Totale
	maschi	femmine	
Da 18 a 20 anni	1.068	109	1.177
Da 21 a 24 anni	6.647	860	7.507
Da 25 a 29 anni	10.631	1.503	12.134
Da 30 a 34 anni	11.774	1.615	13.389
Da 35 a 39 anni	11.942	1.640	13.582
Da 40 a 44 anni	12.423	1.675	14.098
Da 45 a 49 anni	12.437	1.758	14.195
Da 50 a 54 anni	10.991	1.504	12.495
Da 55 a 59 anni	8.380	1.113	9.493
Da 60 a 64 anni	5.465	738	6.203
Da 65 a 69 anni	3.483	381	3.864
Oltre 70 anni	3.790	396	4.186
Totale	99.031	13.292	112.323

Grafico 9 - Soggetti in carico alla data del 15 giugno 2021, secondo l'età.



Elaborazione del 17 giugno 2021 su dati sistema Pegaso del 15 giugno 2021.

Tabella 6a - Soggetti in carico alla data del 15 giugno 2021, per regione, Ufficio e sesso. (*)

Regione	Ufficio	Sesso		Totale
		maschi	femmine	
Abruzzo	L'AQUILA	696	37	733
	PESCARA	1.595	197	1.792
	TERAMO	891	123	1.014
Basilicata	MATERA	245	20	265
	POTENZA	325	26	351
Calabria	CATANZARO	612	37	649
	COSENZA	1.029	73	1.102
	CROTONE	355	7	362
	REGGIO CALABRIA	1.099	91	1.190
	VIBO VALENTIA	206	6	212
Campania	AVELLINO	405	48	453
	BENEVENTO	209	27	236
	CASERTA	1.450	112	1.562
	NAPOLI	3.420	365	3.785
	SALERNO	1.027	130	1.157
Emilia-Romagna	BOLOGNA	2.956	530	3.486
	FORLI'-CESENA	762	103	865
	MODENA	689	121	810
	REGGIO EMILIA	2.022	276	2.298
	RIMINI	623	95	718
Friuli-Venezia Giulia	GORIZIA	335	67	402
	TRIESTE	758	175	933
	UDINE	1.642	293	1.935
Lazio	FROSINONE	665	43	708
	LATINA	524	66	590
	ROMA	4.145	667	4.812
	VITERBO	939	53	992
Liguria	GENOVA	2.165	413	2.578
	IMPERIA	689	81	770
	LA SPEZIA	553	82	635
	MASSA	504	63	567
	SAVONA	679	110	789
Lombardia	BERGAMO	1.736	248	1.984
	BRESCIA	3.035	327	3.362
	COMO	1.820	261	2.081
	MANTOVA	1.114	168	1.282
	MILANO	6.479	902	7.381
	PAVIA	1.155	158	1.313
	VARESE	1.361	187	1.548
Marche	ANCONA	1.495	203	1.698
	MACERATA	1.012	130	1.142
Molise	CAMPOBASSO	571	50	621
Piemonte	ALESSANDRIA	789	112	901
	CUNEO	1.222	152	1.374
	NOVARA	754	117	871
	TORINO	3.958	556	4.514
	VERBANIA	354	68	422
	VERCELLI	740	123	863

segue

segue Tabella 6a - Soggetti in carico alla data del 15 giugno 2021, per regione, Ufficio e sesso. (*)

Regione	Ufficio	Sesso		Totale
		maschi	femmine	
Puglia	BARI	1.713	163	1.876
	BRINDISI	743	51	794
	FOGGIA	859	51	910
	LECCE	1.598	155	1.753
	TARANTO	1.238	90	1.328
Sardegna	CAGLIARI	1.923	207	2.130
	NUORO	650	34	684
	ORISTANO	556	34	590
	SASSARI	1.059	106	1.165
Sicilia	AGRIGENTO	876	104	980
	CALTANISSETTA	1.034	79	1.113
	CATANIA	1.891	166	2.057
	MESSINA	1.584	195	1.779
	PALERMO	3.833	582	4.415
	RAGUSA	507	43	550
	SIRACUSA	680	53	733
	TRAPANI	1.455	162	1.617
Toscana	AREZZO	671	136	807
	FIRENZE	1.932	422	2.354
	LIVORNO	776	118	894
	LUCCA	821	151	972
	PISA	864	150	1.014
	PISTOIA	619	133	752
	PRATO	551	95	646
	SIENA	776	97	873
Trentino-Alto Adige	BOLZANO	506	70	576
	TRENTO	887	140	1.027
Umbria	PERUGIA	1.193	178	1.371
	TERNI	416	43	459
Valle d'Aosta	AOSTA	309	51	360
Veneto	PADOVA	1.502	193	1.695
	TREVISO	1.217	175	1.392
	VENEZIA	1.644	309	1.953
	VERONA	1.396	241	1.637
	VICENZA	855	125	980

(*) La tabella riporta dati riferiti al numero di soggetti. I dati delle diverse sedi UEPE non possono essere sommati, in quanto i soggetti in carico a più UEPE sono conteggiati in corrispondenza di ciascun Ufficio.

N.B.: A partire dal 15 marzo 2021 viene fornito il dettaglio relativo ai dati dei soggetti in carico all'UEPE di Gorizia, in precedenza compresi nei dati dell'UEPE di Trieste.

Elaborazione del 17 giugno 2021 su dati sistema Pegaso del 15 giugno 2021.

Tabella 6b - Soggetti in carico alla data del 15 giugno 2021, per regione, Ufficio e tipologia di incarico. (*)

Regione	Ufficio	Tipologia incarico	Totale
---------	---------	--------------------	--------

		Misure	Indagini o consulenze	
Abruzzo	L'AQUILA	365	368	733
	PESCARA	1.145	647	1.792
	TERAMO	623	391	1.014
Basilicata	MATERA	158	107	265
	POTENZA	214	137	351
Calabria	CATANZARO	281	368	649
	COSENZA	487	615	1.102
	CROTONE	193	169	362
	REGGIO CALABRIA	630	560	1.190
	VIBO VALENTIA	88	124	212
Campania	AVELLINO	269	184	453
	BENEVENTO	141	95	236
	CASERTA	748	814	1.562
	NAPOLI	2.581	1.204	3.785
	SALERNO	779	378	1.157
Emilia-Romagna	BOLOGNA	2.037	1.449	3.486
	FORLI'-CESENA	630	235	865
	MODENA	393	417	810
	REGGIO EMILIA	1.228	1.070	2.298
	RIMINI	495	223	718
Friuli-Venezia Giulia	GORIZIA	183	219	402
	TRIESTE	425	508	933
	UDINE	878	1.057	1.935
Lazio	FROSINONE	327	381	708
	LATINA	392	198	590
	ROMA	2.908	1.904	4.812
	VITERBO	442	550	992
Liguria	GENOVA	1.410	1.168	2.578
	IMPERIA	391	379	770
	LA SPEZIA	428	207	635
	MASSA	364	203	567
	SAVONA	510	279	789
Lombardia	BERGAMO	1.393	591	1.984
	BRESCIA	2.375	987	3.362
	COMO	1.394	687	2.081
	MANTOVA	789	493	1.282
	MILANO	5.024	2.357	7.381
	PAVIA	885	428	1.313
	VARESE	1.059	489	1.548
Marche	ANCONA	1.026	672	1.698
	MACERATA	751	391	1.142
Molise	CAMPOBASSO	393	228	621
Piemonte	ALESSANDRIA	581	320	901
	CUNEO	897	477	1.374
	NOVARA	560	311	871
	TORINO	3.104	1.410	4.514
	VERBANIA	263	159	422
	VERCELLI	542	321	863

segue

segue Tabella 6b - Soggetti in carico alla data del 15 giugno 2021, per regione, Ufficio e tipologia di incarico. (*)

Regione	Ufficio	Tipologia incarico		Totale
		Misure	Indagini o consulenze	
Puglia	BARI	1.151	725	1.876
	BRINDISI	592	202	794
	FOGGIA	565	345	910
	LECCE	1.184	569	1.753
	TARANTO	841	487	1.328
Sardegna	CAGLIARI	1.216	914	2.130
	NUORO	377	307	684
	ORISTANO	314	276	590
	SASSARI	713	452	1.165
Sicilia	AGRIGENTO	589	391	980
	CALTANISSETTA	554	559	1.113
	CATANIA	1.150	907	2.057
	MESSINA	851	928	1.779
	PALERMO	2.456	1.959	4.415
	RAGUSA	221	329	550
	SIRACUSA	320	413	733
	TRAPANI	684	933	1.617
Toscana	AREZZO	444	363	807
	FIRENZE	1.107	1.247	2.354
	LIVORNO	558	336	894
	LUCCA	647	325	972
	PISA	506	508	1.014
	PISTOIA	441	311	752
	PRATO	311	335	646
	SIENA	439	434	873
Trentino-Alto Adige	BOLZANO	329	247	576
	TRENTO	499	528	1.027
Umbria	PERUGIA	800	571	1.371
	TERNI	245	214	459
Valle d'Aosta	AOSTA	162	198	360
Veneto	PADOVA	1.006	689	1.695
	TREVISO	768	624	1.392
	VENEZIA	1.028	925	1.953
	VERONA	706	931	1.637
	VICENZA	539	441	980

(*) La tabella riporta dati riferiti al numero di soggetti. I dati delle diverse sedi UEPE non possono essere sommati, in quanto i soggetti in carico a più UEPE sono conteggiati in corrispondenza di ciascun Ufficio.

N.B.: A partire dal 15 marzo 2021 viene fornito il dettaglio relativo ai dati dei soggetti in carico all'UEPE di Gorizia, in precedenza compresi nei dati dell'UEPE di Trieste.

Elaborazione del 17 giugno 2021 su dati sistema Pegaso del 15 giugno 2021.

UFFICI DI ESECUZIONE PENALE ESTERNA
SOGGETTI IN CARICO NELL'ANNO 2021, FINO AL 15 GIUGNO
DATI DI FLUSSO

Tabella 7 - Soggetti in carico nell'anno 2021, fino al 15 giugno, secondo il periodo di presa in carico.
 (*)

Periodo di presa in carico	Sesso		Totale
	maschi	femmine	
In carico all'inizio dell'anno da periodi precedenti	91.257	11.900	103.157
Presi in carico nel periodo	45.499	6.128	51.627
Totale soggetti in carico nell'anno	136.756	18.028	154.784

(*) La tabella riporta dati riferiti al numero di soggetti.

I soggetti in carico a più UEPE sono conteggiati una sola volta, così come quelli che nel periodo in esame sono stati seguiti per più incarichi (misure, indagini e consulenze).

I soggetti provenienti da anno precedente per i quali è stato completato un incarico nel periodo e per i quali, successivamente allo stesso, è iniziato un altro incarico sono conteggiati tra i soggetti in carico all'inizio dell'anno.

Grafico 10 - Soggetti in carico nell'anno 2021, fino al 15 giugno, secondo il periodo di presa in carico.

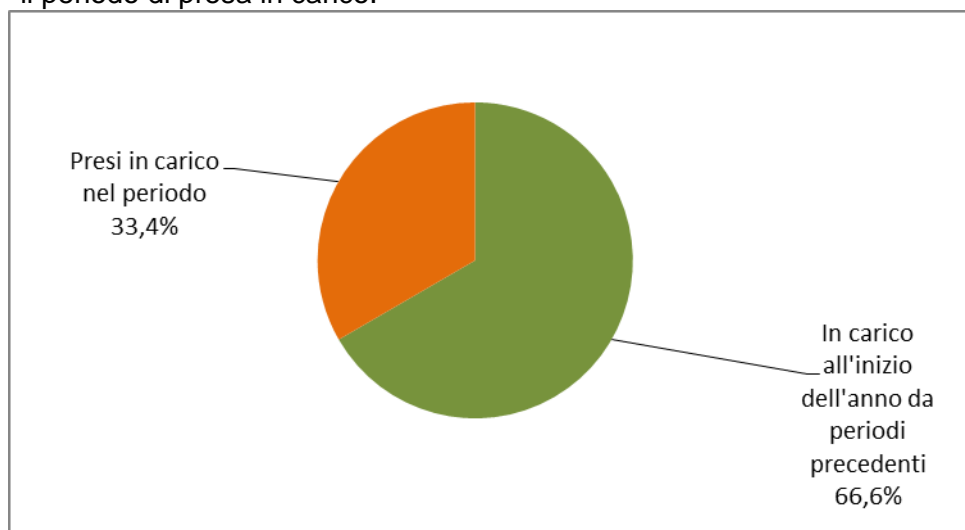
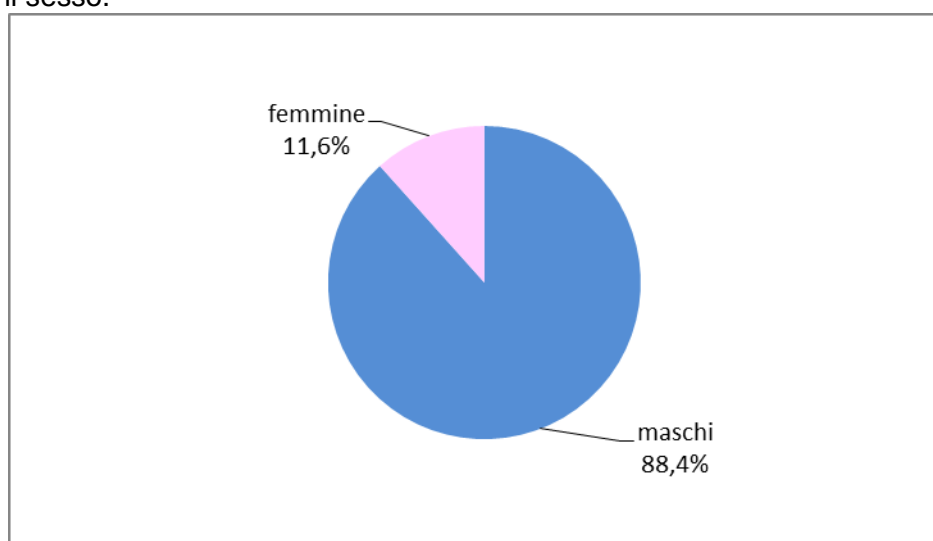


Grafico 11 - Soggetti in carico nell'anno 2021, fino al 15 giugno, secondo il sesso.



Elaborazione del 17 giugno 2021 su dati sistema Pegaso del 15 giugno 2021.

Tabella 8 - Soggetti in carico nell'anno 2021, fino al 15 giugno, secondo la tipologia di incarico. (*)

Tipologia di incarico	Sesso		Totale
	maschi	femmine	
Misure	81.472	10.812	92.284
Indagini e consulenze	69.921	9.474	79.395
N. complessivo soggetti in carico nel periodo	136.756	18.028	154.784

(I soggetti che nel periodo in esame sono stati in carico sia per misure che per indagini o consulenze sono conteggiati una sola volta; per questo motivo il dato complessivo non corrisponde alla somma dei dati relativi ai soggetti in carico distintamente per misure e per indagini o consulenze)

Tabella 8a - Soggetti in carico per misure nell'anno 2021, fino al 15 giugno, secondo la tipologia di misura. (*)

Tipologia di misura	Sesso		Totale
	maschi	femmine	
Misure alternative alla detenzione (**)			
Affidamento in prova al servizio sociale	22.395	2.075	24.470
Detenzione domiciliare	16.299	1.825	18.124
Semilibertà	941	26	967
Sanzioni sostitutive			
Semidetenzione	5	0	5
Libertà controllata	279	35	314
Misure di sicurezza			
Libertà vigilata	4.701	339	5.040
Sanzioni di comunità			
Lavoro di pubblica utilità - violazione legge sugli stupefacenti	751	95	846
Lavoro di pubblica utilità - violazione codice della strada	10.392	1.305	11.697
Misure di comunità			
Messa alla prova	26.635	5.180	31.815

Tabella 8b - Soggetti in carico per indagini e consulenze nell'anno 2021, fino al 15 giugno, secondo la tipologia di indagine o consulenza. (*)

Tipologia di indagine e consulenza	Sesso		Totale
	maschi	femmine	
Attività di consulenza			
Per detenuti	17.413	891	18.304
Per ospiti REMS/casa lavoro	504	18	522
Attività di indagine			
Indagini per misure alternative	12.231	1.182	13.413
Indagini per misure di sicurezza	1.323	108	1.431
Indagini per messa alla prova	35.784	7.034	42.818
Indagini per altri motivi	3.321	258	3.579
Attività di trattamento			
Assistenza post-penitenziaria	171	18	189
Collaborazioni con altri UEPE per misure	325	18	343
Assistenza familiare	242	44	286

(*) La tabella riporta dati riferiti al numero di soggetti.

Per ogni soggetto sono considerati gli incarichi emessi nel periodo o attivi da periodi precedenti. I dati riferiti alle diverse tipologie di misura, indagine e consulenza non possono essere sommati, in quanto i soggetti per i quali è stata disposta l'esecuzione di più incarichi sono conteggiati in corrispondenza di ciascuna tipologia di incarico che li ha riguardati.

(**) Nella tabella 9 è riportato il dettaglio sullo stato dei soggetti in carico per misure alternative alla detenzione.

Elaborazione del 17 giugno 2021 su dati sistema Pegaso del 15 giugno 2021.

Tabella 9 - Soggetti in carico nell'anno 2021, fino al 15 giugno, per misure alternative alla detenzione, secondo lo stato del soggetto. (*)

Tipologia di misura alternativa e stato del soggetto	Sesso		Totale
	maschi	femmine	
Affidamento in prova al servizio sociale			
Condannati dalla libertà			
Misura ordinaria	11.529	1.283	12.812
Misura provvisoria	1.436	133	1.569
Misura per tossico/alcolodipendenti	1.018	104	1.122
Misura provvisoria per tossico/alcolodipendenti	53	2	55
Misura per affetti da AIDS	4	0	4
Misura per militari	3	1	4
Condannati dalla detenzione			
Misura ordinaria	3.359	244	3.603
Misura provvisoria	1.222	120	1.342
Misura per tossico/alcolodipendenti	1.936	74	2.010
Misura provvisoria per tossico/alcolodipendenti	1.111	43	1.154
Misura per affetti da AIDS	12	1	13
Condannati da detenzione domiciliare o da arresti domiciliari			
Misura ordinaria	859	92	951
Misura per tossico/alcolodipendenti	357	16	373
Misura per affetti da AIDS	78	3	81
Detenzione domiciliare			
Condannati dalla libertà			
Misura ordinaria	4.987	653	5.640
Misura provvisoria	401	73	474
Misura per affetti da AIDS	23	2	25
Misura per madri/padri	3	1	4
Condannati dalla detenzione			
Misura ordinaria	6.268	587	6.855
Misura provvisoria	1.240	209	1.449
Misura per affetti da AIDS	84	8	92
Misura per madri/padri	20	48	68
Ex art.656 c.p.p.			
Misura provvisoria	3.669	298	3.967
Semilibertà			
Condannati dalla libertà			
Misura ordinaria	62	2	64
Misura provvisoria	1	0	1
Condannati dalla detenzione			
Misura ordinaria	873	24	897
Misura provvisoria	9	0	9

(*) La tabella riporta dati riferiti al numero di soggetti.

Per ogni soggetto sono considerati gli incarichi emessi nel periodo o attivi da periodi precedenti. I dati riferiti alle diverse misure alternative, così come quelli relativi allo stato del soggetto, non possono essere sommati, in quanto i soggetti per i quali è stata disposta l'esecuzione di più misure sono conteggiati in corrispondenza di ciascuna misura e stato che li ha riguardati.

Elaborazione del 17 giugno 2021 su dati sistema Pegaso del 15 giugno 2021.

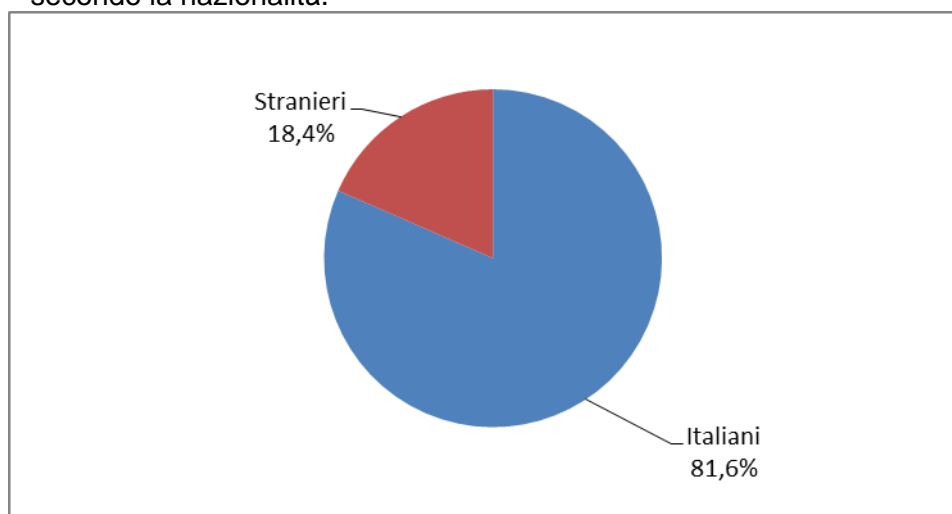
Tabella 10 - Soggetti in carico nell'anno 2021, fino al 15 giugno, secondo la nazionalità e il sesso.

Nazionalità	Sesso		Totale
	maschi	femmine	
Italiani	111.526	14.701	126.227
Stranieri	25.230	3.327	28.557
Totale	136.756	18.028	154.784

Tabella 11 - Soggetti di nazionalità straniera in carico nell'anno 2021, fino al 15 giugno, secondo la provenienza e il sesso.

Continente	Area geografica	Sesso		Totale
		maschi	femmine	
Europa	Altri Paesi dell'Unione Europea	4.411	1.032	5.443
	Altri Paesi europei	6.082	783	6.865
	Totale	10.493	1.815	12.308
Africa	Africa Settentrionale	6.668	310	6.978
	Africa Occidentale	2.745	271	3.016
	Africa Orientale	163	27	190
	Africa Centro-meridionale	158	16	174
	Totale	9.734	624	10.358
America	America Settentrionale	68	10	78
	America Centro-meridionale	2.738	616	3.354
	Totale	2.806	626	3.432
Asia	Asia Occidentale	244	22	266
	Asia Centro-meridionale	1.270	70	1.340
	Asia Orientale	648	158	806
	Totale	2.162	250	2.412
Oceania	Totale	17	8	25
Apolide	Totale	3	1	4
Non rilevato		15	3	18
Totale		25.230	3.327	28.557

Grafico 12 - Soggetti in carico nell'anno 2021, fino al 15 giugno, secondo la nazionalità.



Elaborazione del 17 giugno 2021 su dati sistema Pegaso del 15 giugno 2021.

Grafico 13 - Soggetti di nazionalità straniera in carico nell'anno 2021, fino al 15 giugno, secondo la provenienza.

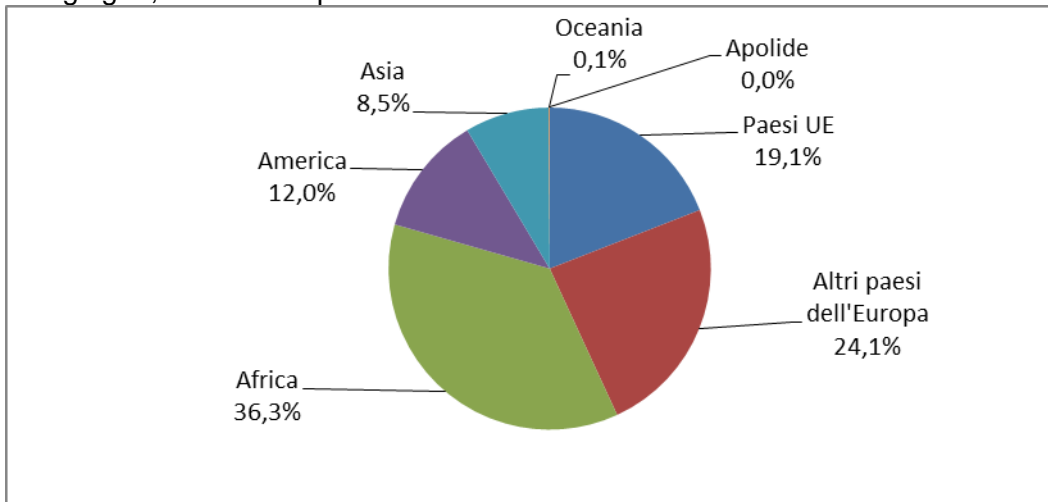
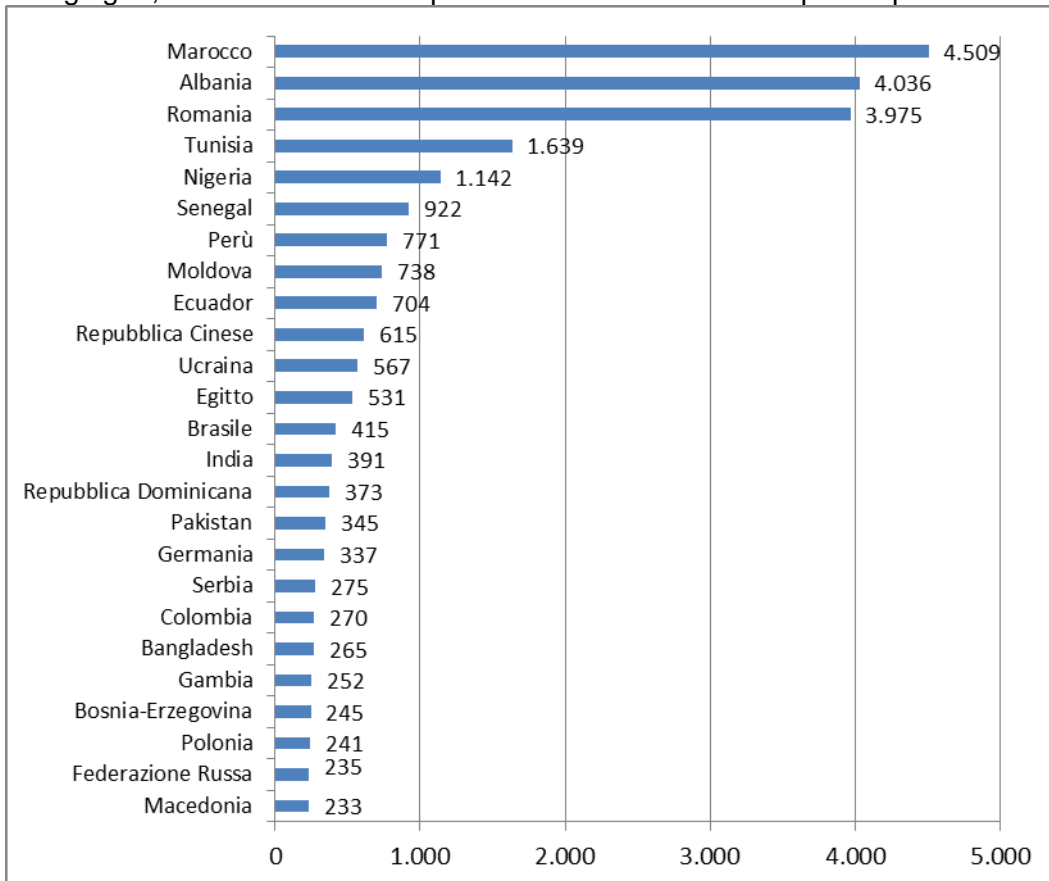


Grafico 14 - Soggetti di nazionalità straniera in carico nell'anno 2021, fino al 15 giugno, secondo il Paese di provenienza. Prime venticinque frequenze.



Elaborazione del 17 giugno 2021 su dati sistema Pegaso del 15 giugno 2021.

Tabella 12 - Soggetti in carico nell'anno 2021, fino al 15 giugno, per regione e Ufficio. (*)

Regione	Ufficio	Sesso		Totale
		maschi	femmine	
Abruzzo	L'AQUILA	1.002	63	1.065
	PESCARA	2.264	274	2.538
	TERAMO	1.168	162	1.330
Basilicata	MATERA	398	30	428
	POTENZA	504	39	543
Calabria	CATANZARO	810	45	855
	COSENZA	1.550	114	1.664
	CROTONE	518	14	532
	REGGIO CALABRIA	1.662	142	1.804
	VIBO VALENTIA	340	7	347
Campania	AVELLINO	604	62	666
	BENEVENTO	312	42	354
	CASERTA	2.135	170	2.305
	NAPOLI	5.076	554	5.630
	SALERNO	1.487	189	1.676
Emilia-Romagna	BOLOGNA	3.867	657	4.524
	FORLI'-CESENA	1.027	146	1.173
	MODENA	1.003	163	1.166
	REGGIO EMILIA	2.703	358	3.061
	RIMINI	892	131	1.023
Friuli-Venezia Giulia	GORIZIA	431	81	512
	TRIESTE	1.330	285	1.615
	UDINE	2.163	380	2.543
Lazio	FROSINONE	1.031	72	1.103
	LATINA	781	108	889
	ROMA	5.741	867	6.608
	VITERBO	1.224	85	1.309
Liguria	GENOVA	3.188	571	3.759
	IMPERIA	910	104	1.014
	LA SPEZIA	807	113	920
	MASSA	725	87	812
	SAVONA	907	149	1.056
Lombardia	BERGAMO	2.388	309	2.697
	BRESCIA	3.989	444	4.433
	COMO	2.420	324	2.744
	MANTOVA	1.480	224	1.704
	MILANO	8.853	1.246	10.099
	PAVIA	1.617	233	1.850
	VARESE	1.828	252	2.080
Marche	ANCONA	2.083	270	2.353
	MACERATA	1.517	196	1.713
Molise	CAMPOBASSO	827	71	898
Piemonte	ALESSANDRIA	1.032	145	1.177
	CUNEO	1.812	231	2.043
	NOVARA	1.101	151	1.252
	TORINO	5.848	815	6.663
	VERBANIA	482	102	584
	VERCELLI	1.117	182	1.299

segue

segue Tabella 12 - Soggetti in carico nell'anno 2021, fino al 15 giugno, per regione e Ufficio. (*)

Regione	Ufficio	Sesso	Totale
---------	---------	-------	--------

		maschi	femmine	
Puglia	BARI	2.737	239	2.976
	BRINDISI	1.157	74	1.231
	FOGGIA	1.404	80	1.484
	LECCE	2.282	225	2.507
	TARANTO	1.840	136	1.976
Sardegna	CAGLIARI	2.649	283	2.932
	NUORO	930	50	980
	ORISTANO	711	41	752
	SASSARI	1.472	146	1.618
Sicilia	AGRIGENTO	1.411	183	1.594
	CALTANISSETTA	1.542	105	1.647
	CATANIA	2.999	257	3.256
	MESSINA	2.311	249	2.560
	PALERMO	5.614	783	6.397
	RAGUSA	728	60	788
	SIRACUSA	980	71	1.051
	TRAPANI	2.007	221	2.228
Toscana	AREZZO	876	158	1.034
	FIRENZE	2.795	591	3.386
	LIVORNO	1.197	182	1.379
	LUCCA	1.134	215	1.349
	PISA	1.157	186	1.343
	PISTOIA	910	196	1.106
	PRATO	818	138	956
	SIENA	1.061	127	1.188
Trentino-Alto Adige	BOLZANO	686	86	772
	TRENTO	1.229	202	1.431
Umbria	PERUGIA	1.593	249	1.842
	TERNI	615	77	692
Valle d'Aosta	AOSTA	405	55	460
Veneto	PADOVA	2.082	282	2.364
	TREVISO	1.722	246	1.968
	VENEZIA	2.292	400	2.692
	VERONA	1.844	294	2.138
	VICENZA	1.210	171	1.381

(*) La tabella riporta dati riferiti al numero di soggetti.

I dati comprendono i soggetti in carico all'inizio dell'anno da periodi precedenti e quelli presi in carico nel corso dell'anno.

I dati delle diverse sedi UEPE non possono essere sommati, in quanto i soggetti in carico a più UEPE sono conteggiati in corrispondenza di ciascun Ufficio.

N.B.: A partire dal 15 marzo 2021 viene fornito il dettaglio relativo ai dati dei soggetti in carico all'UEPE di Gorizia, in precedenza compresi nei dati dell'UEPE di Trieste.

Elaborazione del 17 giugno 2021 su dati sistema Pegaso del 15 giugno 2021.

UFFICI DI ESECUZIONE PENALE ESTERNA
INCARICHI SOPRAVVENUTI NELL'ANNO 2021, FINO AL 15 GIUGNO

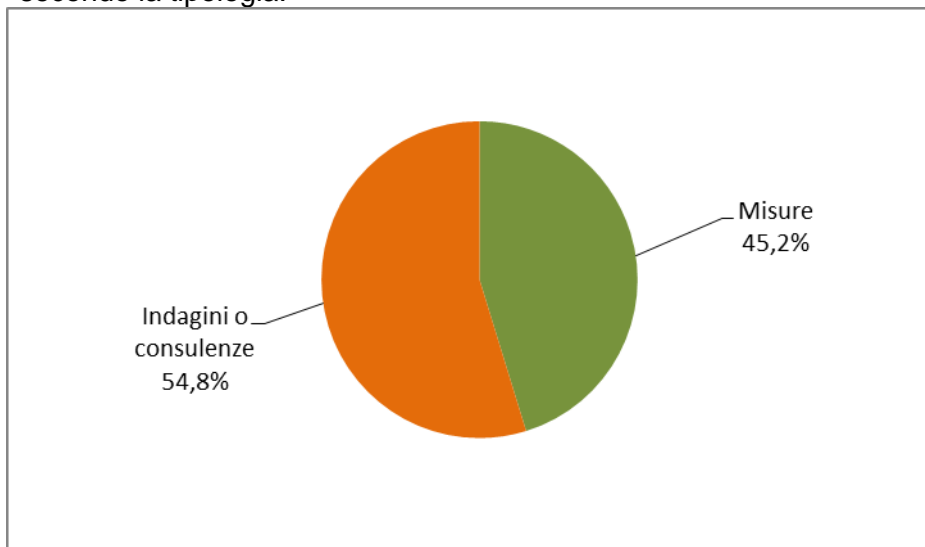
DATI DI FLUSSO

Tabella 13 - Incarichi per misure, indagini e consulenze sopravvenuti nell'anno 2021, fino al 15 giugno (*)

Tipologia di incarico	N.
Misure	34.879
Indagini o consulenze	42.237
Totale incarichi	77.116

(*) La tabella riporta dati riferiti al numero di incarichi sopravvenuti nel periodo.

Grafico 15 - Incarichi sopravvenuti nell'anno 2021, fino al 15 giugno, secondo la tipologia.



Elaborazione del 17 giugno 2021 su dati sistema Pegaso del 15 giugno 2021.
Tabella 13a - Incarichi per misure sopravvenuti nell'anno 2021, fino al 15 giugno, secondo la tipologia di misura. (*)

Tipologia di misura	N. incarichi
Misure alternative alla detenzione (**)	
Affidamento in prova al servizio sociale	8.606
Detenzione domiciliare	7.137
Semilibertà	232
<i>Totale</i>	<i>15.975</i>
Sanzioni sostitutive	
Semidetenzione	2
Libertà controllata	224
<i>Totale</i>	<i>226</i>
Misure di sicurezza	
Libertà vigilata	897
Sanzioni di comunità	
Lavoro di pubblica utilità - violazione legge sugli stupefacenti	191
Lavoro di pubblica utilità - violazione codice della strada	3.667
<i>Totale</i>	<i>3.858</i>
Misure di comunità	
Messa alla prova	13.923
Totale incarichi per misure	34.879

Tabella 13b - Incarichi per indagini e consulenze sopravvenuti nell'anno 2021, fino al 15 giugno, secondo la tipologia di indagine o consulenza.

Tipologia di indagine e consulenza	N. incarichi
Attività di consulenza	
Per detenuti	10.375
Per ospiti REMS/casa lavoro	191
<i>Totale</i>	<i>10.566</i>
Attività di indagine	
Indagini per misure alternative	7.704
Indagini per misure di sicurezza	943
Indagini per messa alla prova	20.113
Indagini per altri motivi	2.508
<i>Totale</i>	<i>31.268</i>
Attività di trattamento	
Assistenza post-penitenziaria	92
Collaborazioni con altri UEPE per misure	135
Assistenza familiare	176
<i>Totale</i>	<i>403</i>
Totale incarichi per indagini e consulenze	42.237

(*) La tabella riporta dati riferiti al numero di incarichi sopravvenuti nel periodo.

(**) Nella tabella 14 è riportato il dettaglio sullo stato dei soggetti in carico per misure alternative alla detenzione.

Elaborazione del 17 giugno 2021 su dati sistema Pegaso del 15 giugno 2021.

Grafico 16 - Incarichi per misure sopravvenuti nell'anno 2021, fino al 15 giugno, secondo la tipologia di misura.

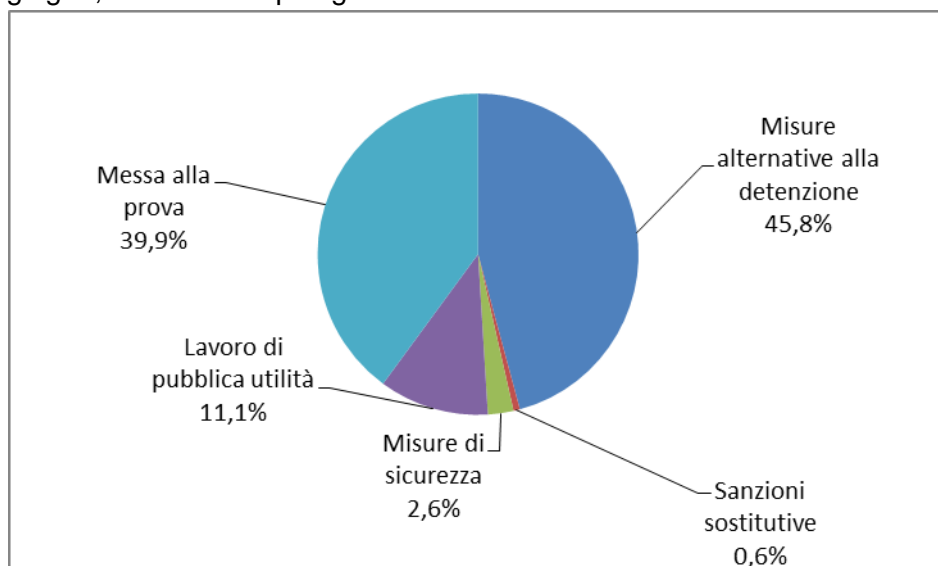
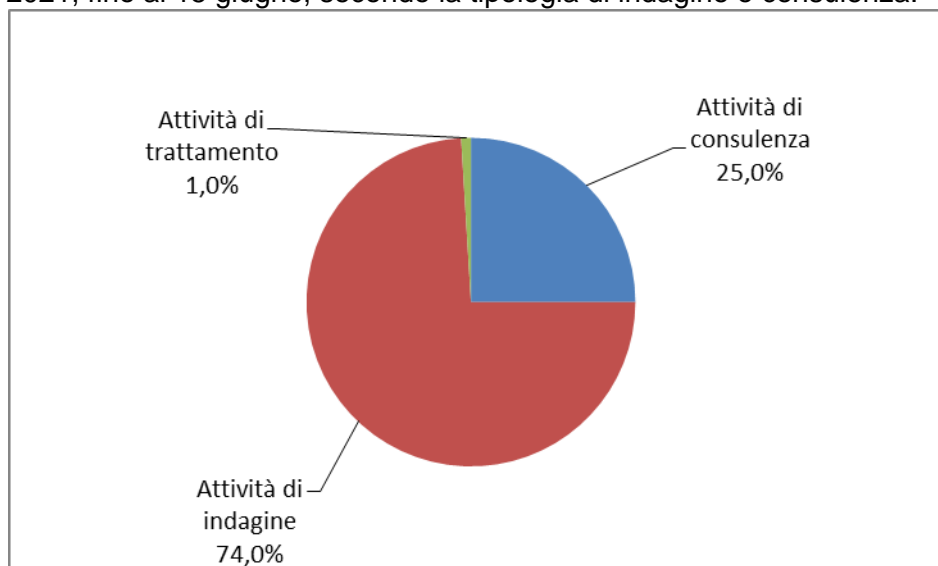


Grafico 17 - Incarichi per indagini e consulenze sopravvenuti nell'anno 2021, fino al 15 giugno, secondo la tipologia di indagine o consulenza.



Elaborazione del 17 giugno 2021 su dati sistema Pegaso del 15 giugno 2021.

Tabella 14 - Incarichi per misure alternative alla detenzione sopravvenuti nell'anno 2021, fino al 15 giugno, secondo lo stato del soggetto. (*)

Tipologia di misura alternativa e stato del soggetto	N. incarichi
Affidamento in prova al servizio sociale	
Condannati dalla libertà	
Misura ordinaria	4.503
Misura provvisoria	847
Misura per tossico/alcolodipendenti	302
Misura provvisoria per tossico/alcolodipendenti	27
Misura per affetti da AIDS	0
Misura per militari	2
Totale	5.681
Condannati dalla detenzione	
Misura ordinaria	997
Misura provvisoria	476
Misura per tossico/alcolodipendenti	558
Misura provvisoria per tossico/alcolodipendenti	423
Misura per affetti da AIDS	2
Totale	2.456
Condannati da detenzione domiciliare o da arresti domiciliari	
Misura ordinaria	327
Misura per tossico/alcolodipendenti	108
Misura per affetti da AIDS	34
Totale	469
Totale incarichi per affidamento in prova al servizio sociale	8.606
Detenzione domiciliare	
Condannati dalla libertà	
Misura ordinaria	2.562
Misura provvisoria	206
Misura per affetti da AIDS	11
Misura per madri/padri	2
Totale	2.781
Condannati dalla detenzione	
Misura ordinaria	2.497
Misura provvisoria	396
Misura per affetti da AIDS	17
Misura per madri/padri	13
Totale	2.923
Ex art.656 c.p.p.	
Misura provvisoria	1.433
Totale	1.433
Totale incarichi per detenzione domiciliare	7.137
Semilibertà	
Condannati dalla libertà	
Misura ordinaria	20
Misura provvisoria	0
Totale	20
Condannati dalla detenzione	
Misura ordinaria	205
Misura provvisoria	7
Totale	212
Totale incarichi per semilibertà	232
Totale incarichi per misure alternative alla detenzione	15.975

(*) La tabella riporta dati riferiti al numero di incarichi per misure alternative sopravvenuti nel periodo.

Elaborazione del 17 giugno 2021 su dati sistema Pegaso del 15 giugno 2021.

Tabella 15 - Incarichi sopravvenuti nell'anno 2021, fino al 15 giugno, per regione, Ufficio e tipologia di incarico.

Regione	Ufficio	Misure	Indagini o	Totale
---------	---------	--------	------------	--------

			consulenze	
Abruzzo	L'AQUILA	250	231	481
	PESCARA	524	536	1.060
	TERAMO	267	286	553
	<i>Totale</i>	<i>1.041</i>	<i>1.053</i>	<i>2.094</i>
Basilicata	MATERA	92	141	233
	POTENZA	128	171	299
	<i>Totale</i>	<i>220</i>	<i>312</i>	<i>532</i>
Calabria	CATANZARO	141	315	456
	COSENZA	280	470	750
	CROTONE	122	171	293
	REGGIO CALABRIA	358	583	941
	VIBO VALENTIA	47	123	170
	<i>Totale</i>	<i>948</i>	<i>1.662</i>	<i>2.610</i>
Campania	AVELLINO	162	227	389
	BENEVENTO	82	110	192
	CASERTA	387	666	1.053
	NAPOLI	1.110	1.102	2.212
	SALERNO	379	476	855
	<i>Totale</i>	<i>2.120</i>	<i>2.581</i>	<i>4.701</i>
Emilia-Romagna	BOLOGNA	787	935	1.722
	FORLI'-CESENA	283	259	542
	MODENA	197	424	621
	REGGIO EMILIA	623	812	1.435
	RIMINI	231	265	496
	<i>Totale</i>	<i>2.121</i>	<i>2.695</i>	<i>4.816</i>
Friuli-Venezia Giulia	GORIZIA	236	280	516
	TRIESTE	247	264	511
	UDINE	480	669	1.149
	<i>Totale</i>	<i>963</i>	<i>1.213</i>	<i>2.176</i>
Lazio	FROSINONE	213	348	561
	LATINA	196	230	426
	ROMA	1.490	1.272	2.762
	VITERBO	281	413	694
	<i>Totale</i>	<i>2.180</i>	<i>2.263</i>	<i>4.443</i>
Liguria	GENOVA	941	1.061	2.002
	IMPERIA	199	343	542
	LA SPEZIA	220	274	494
	MASSA	183	243	426
	SAVONA	231	254	485
	<i>Totale</i>	<i>1.774</i>	<i>2.175</i>	<i>3.949</i>
Lombardia	BERGAMO	620	506	1.126
	BRESCIA	1.043	754	1.797
	COMO	713	571	1.284
	MANTOVA	379	362	741
	MILANO	2.421	1.792	4.213
	PAVIA	547	354	901
	VARESE	455	373	828
	<i>Totale</i>	<i>6.178</i>	<i>4.712</i>	<i>10.890</i>
Marche	ANCONA	564	648	1.212
	MACERATA	448	540	988
	<i>Totale</i>	<i>1.012</i>	<i>1.188</i>	<i>2.200</i>
Molise	CAMPOBASSO	236	283	519
	<i>Totale</i>	<i>236</i>	<i>283</i>	<i>519</i>

segue

segue Tabella 15 - Incarichi sopravvenuti nell'anno 2021, fino al 15 giugno, per regione, Ufficio e tipologia di incarico.

Regione	Ufficio	Misure	Indagini o consulenze	Totale
Piemonte	ALESSANDRIA	320	287	607
	CUNEO	538	493	1.031
	NOVARA	360	285	645
	TORINO	1.560	1.631	3.191
	VERBANIA	169	156	325
	VERCELLI	357	335	692
	<i>Totale</i>	<i>3.304</i>	<i>3.187</i>	<i>6.491</i>
Puglia	BARI	672	991	1.663
	BRINDISI	311	357	668
	FOGGIA	386	553	939
	LECCE	638	644	1.282
	TARANTO	456	743	1.199
	<i>Totale</i>	<i>2.463</i>	<i>3.288</i>	<i>5.751</i>
Sardegna	CAGLIARI	549	747	1.296
	NUORO	173	253	426
	ORISTANO	128	194	322
	SASSARI	382	418	800
	<i>Totale</i>	<i>1.232</i>	<i>1.612</i>	<i>2.844</i>
Sicilia	AGRIGENTO	296	476	772
	CALTANISSETTA	278	705	983
	CATANIA	472	1.057	1.529
	MESSINA	447	819	1.266
	PALERMO	1.150	2.099	3.249
	RAGUSA	126	277	403
	SIRACUSA	142	394	536
	TRAPANI	351	578	929
	<i>Totale</i>	<i>3.262</i>	<i>6.405</i>	<i>9.667</i>
Toscana	AREZZO	228	293	521
	FIRENZE	730	918	1.648
	LIVORNO	285	448	733
	LUCCA	304	295	599
	PISA	233	390	623
	PISTOIA	264	294	558
	PRATO	187	272	459
	SIENA	176	226	402
	<i>Totale</i>	<i>2.407</i>	<i>3.136</i>	<i>5.543</i>
Trentino-Alto Adige	BOLZANO	200	242	442
	TRENTO	316	472	788
	<i>Totale</i>	<i>516</i>	<i>714</i>	<i>1.230</i>
Umbria	PERUGIA	436	483	919
	TERNI	133	205	338
	<i>Totale</i>	<i>569</i>	<i>688</i>	<i>1.257</i>
Valle d'Aosta	AOSTA	95	150	245
	<i>Totale</i>	<i>95</i>	<i>150</i>	<i>245</i>
Veneto	PADOVA	581	581	1.162
	TREVISO	403	541	944
	VENEZIA	597	755	1.352
	VERONA	368	697	1.065
	VICENZA	289	346	635
	<i>Totale</i>	<i>2.238</i>	<i>2.920</i>	<i>5.158</i>
TOTALE COMPLESSIVO		34.879	42.237	77.116

N.B.: A partire dal 15 marzo 2021 viene fornito il dettaglio relativo ai dati dei soggetti in carico all'UEPE di Gorizia, in precedenza compresi nei dati dell'UEPE di Trieste.

Elaborazione del 17 giugno 2021 su dati sistema Pegaso del 15 giugno 2021.