

Adulti in area penale esterna

Analisi statistica dei dati

- ***Dati riferiti alla data del 15 febbraio 2021***
- ***Dati di flusso dell'anno 2021, fino al 15 febbraio***

Aggiornamento mensile

**ELABORAZIONE SU DATI DEL SISTEMA PEGASO
RIFERITI ALLA DATA DEL 15 FEBBRAIO 2021
EFFETTUATA IL 22 FEBBRAIO 2021**

Dipartimento per la Giustizia minorile e di comunità
Ufficio I del Capo Dipartimento
Sezione Statistica
Via Damiano Chiesa, 24 00136 - Roma
Tel. 06/68188268 - 274 - 279 - 297
E-mail: statistiche.dgmc@giustizia.it

*http://www.centrostudinisida.it/Statistica/statistiche_EPE.html
https://www.giustizia.it/giustizia/it/mg_1_14.page?selectedNode=0_2_25*

Indice

Pag.

Premessa.....3

Parte 1 - Soggetti in carico - situazione al 15 febbraio 20215

Parte 2 - Soggetti in carico - anno 2021, fino al 15 febbraio
dati di flusso.....16

Parte 3 - Incarichi sopravvenuti - anno 2021, fino al 15 febbraio
dati di flusso.....23

Premessa

Il principale campo di intervento degli Uffici di esecuzione penale esterna (UEPE) è quello relativo all'esecuzione delle misure e sanzioni di comunità; gli UEPE elaborano e propongono alla magistratura il programma di trattamento da applicare e ne verificano la corretta esecuzione da parte degli ammessi a tali sanzioni e misure.

I compiti ad essi attribuiti sono indicati dall'articolo 72 della legge 26 luglio 1975 n. 354 e dalle altre leggi in materia di esecuzione penale; si esplicano in quattro aree di intervento:

- attività di indagine sulla situazione individuale e socio – familiare nei confronti dei soggetti che chiedono di essere ammessi alle misure alternative alla detenzione e alla messa alla prova;
- attività di elaborazione e verifica dei programmi trattamentali nelle misure e sanzioni di comunità;
- svolgimento delle inchieste per l'applicazione, modifica, proroga o revoca delle misure di sicurezza, su richiesta della magistratura di sorveglianza;
- esecuzione del lavoro di pubblica utilità e delle sanzioni sostitutive della detenzione;
- attività di consulenza agli istituti penitenziari per favorire il buon esito del trattamento penitenziario.

Nello svolgimento di tali attività, gli UEPE operano secondo una logica di intervento di prossimità e di presenza nel territorio, a supporto delle comunità locali e in stretta sinergia con gli Enti Locali, le associazioni di volontariato, le cooperative sociali e le altre agenzie pubbliche e del privato sociale presenti nel territorio, per realizzare l'azione di reinserimento ed inclusione sociale e con le forze di polizia, per l'azione di contrasto della criminalità e di tutela della sicurezza pubblica.

La presente analisi statistica è stata pensata per fornire un quadro dell'utenza degli Uffici di esecuzione penale esterna, con riferimento a:

- ✓ i soggetti in carico alla data più aggiornata,
- ✓ i soggetti in carico nel periodo dall'inizio dell'anno fino alla data più aggiornata (*dati di flusso*),
- ✓ gli incarichi pervenuti nel periodo dall'inizio dell'anno fino alla data più aggiornata (*dati di flusso*).

L'analisi è stata elaborata sulla base dei dati dell'archivio PEGASO che gestisce gli incarichi effettuati dagli UEPE a favore dell'utenza.

L'analisi prende in esame le principali caratteristiche personali, quali, in particolare, il genere, la nazionalità e la classe di età.

Di particolare importanza ai fini dell'analisi dell'utenza è la distinzione per tipologia di incarico; una prima classificazione distingue le persone in carico per:

1. misure,
2. indagini e consulenze.

Il primo gruppo considera:

- ✓ le misure alternative alla detenzione,
- ✓ le sanzioni sostitutive,
- ✓ le misure di sicurezza,
- ✓ il lavoro di pubblica utilità,
- ✓ la messa alla prova.

Il secondo gruppo fa riferimento a:

- ✓ l'attività di consulenza per detenuti/internati,
- ✓ l'attività di indagine,
- ✓ l'attività di trattamento.

Con particolare riferimento alle misure alternative alla detenzione è fornito anche il dettaglio dello stato del soggetto al momento dell'applicazione della misura.

UFFICI DI ESECUZIONE PENALE ESTERNA SOGGETTI IN CARICO - SITUAZIONE AL 15 FEBBRAIO 2021

Tabella 1 - Soggetti in carico alla data del 15 febbraio 2021, secondo la tipologia di incarico. (*)

Tipologia di incarico	Sesso		Totale
	maschi	femmine	
Misure	54.628	6.961	61.589
Indagini e consulenze	38.927	5.330	44.257
Totale soggetti in carico	93.555	12.291	105.846

(*) La tabella riporta dati riferiti al numero di soggetti.

I soggetti in carico a più UEPE sono conteggiati una sola volta.

I soggetti seguiti per più incarichi (misure, indagini e consulenze) sono conteggiati una sola volta, tenendo conto dell'ordine di priorità con cui gli incarichi sono presentati nella tabella.

Grafico 1 - Soggetti in carico alla data del 15 febbraio 2021, secondo la tipologia di incarico.

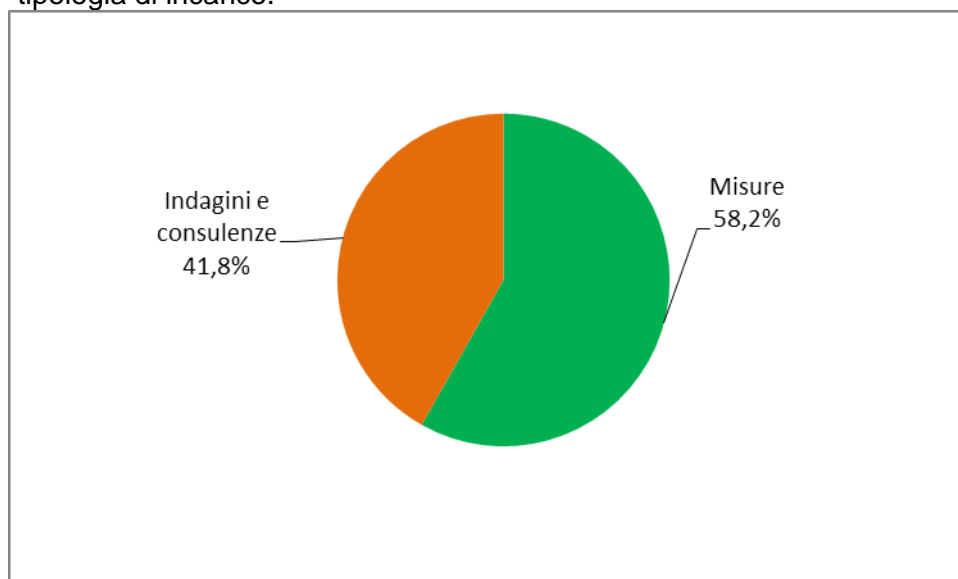
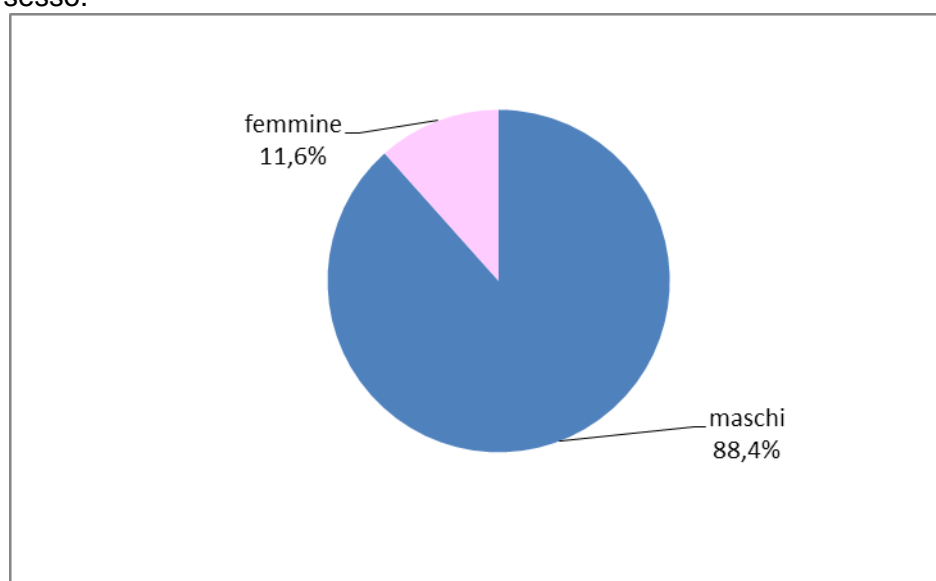


Grafico 2 - Soggetti in carico alla data 15 febbraio 2021, secondo il sesso.



Elaborazione del 22 febbraio 2021 su dati sistema Pegaso del 15 febbraio 2021.

Tabella 1a - Soggetti in carico per misure alla data del 15 febbraio 2021, secondo la tipologia di misura. (*)

Tipologia di misura	Sesso		Totale
	maschi	femmine	
Misure alternative alla detenzione (**)			
Affidamento in prova al servizio sociale	15.451	1.405	16.856
Detenzione domiciliare	10.568	1.220	11.788
Semilibertà	733	19	752
<i>Totale</i>	<i>26.752</i>	<i>2.644</i>	<i>29.396</i>
Sanzioni sostitutive			
Semidetenzione	3	0	3
Libertà controllata	98	13	111
<i>Totale</i>	<i>101</i>	<i>13</i>	<i>114</i>
Misure di sicurezza			
Libertà vigilata	4.021	294	4.315
Sanzioni di comunità			
Lavoro di pubblica utilità - violazione legge sugli stupefacenti	617	84	701
Lavoro di pubblica utilità - violazione codice della strada	7.255	872	8.127
<i>Totale</i>	<i>7.872</i>	<i>956</i>	<i>8.828</i>
Misure di comunità			
Messa alla prova	15.882	3.054	18.936
Totale soggetti in carico per misure	54.628	6.961	61.589

Tabella 1b - Soggetti in carico per indagini e consulenze alla data del 15 febbraio 2021, secondo la tipologia di indagine o consulenza. (*)

Tipologia di indagine e consulenza	Sesso		Totale
	maschi	femmine	
Attività di consulenza			
Per detenuti	10.098	523	10.621
Per ospiti REMS/casa lavoro	319	15	334
<i>Totale</i>	<i>10.417</i>	<i>538</i>	<i>10.955</i>
Attività di indagine			
Indagini per misure alternative	5.984	588	6.572
Indagini per misure di sicurezza	491	42	533
Indagini per messa alla prova	20.887	4.055	24.942
Indagini per altri motivi	934	79	1.013
<i>Totale</i>	<i>28.296</i>	<i>4.764</i>	<i>33.060</i>
Attività di trattamento			
Assistenza post-penitenziaria	80	8	88
Collaborazioni con altri UEPE per misure	47	5	52
Assistenza familiare	87	15	102
<i>Totale</i>	<i>214</i>	<i>28</i>	<i>242</i>
Totale soggetti in carico per indagini e consulenze	38.927	5.330	44.257

(*) La tabella riporta dati riferiti al numero di soggetti.

I soggetti in carico a più UEPE sono conteggiati una sola volta.

I soggetti seguiti per più incarichi (misure, indagini o consulenze) sono conteggiati una sola volta, tenendo conto dell'ordine di priorità con cui gli stessi sono presentati nella tabella.

(**) Nella tabella 2 è riportato il dettaglio sullo stato dei soggetti in carico per misure alternative alla detenzione.

Grafico 3 - Soggetti in carico per misure alla data del 15 febbraio 2021, secondo la tipologia di misura.

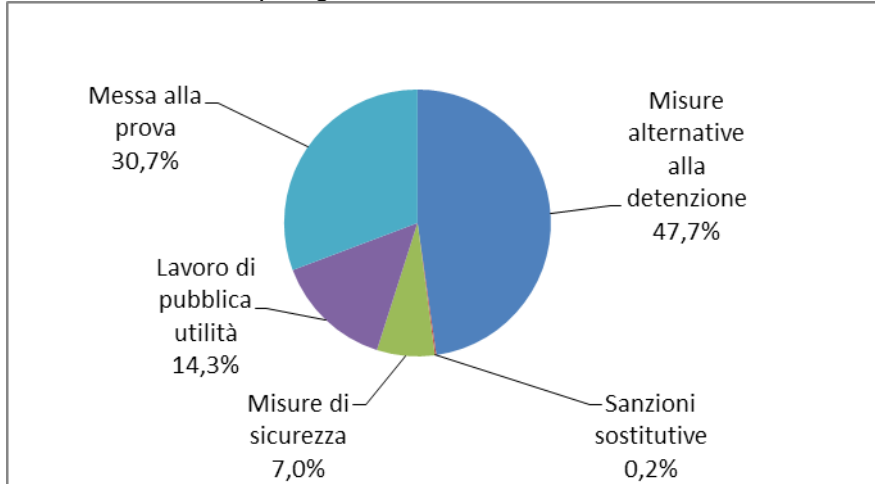


Grafico 4 - Soggetti in carico per indagini e consulenze alla data del 15 febbraio 2021, secondo la tipologia di indagine o consulenza.

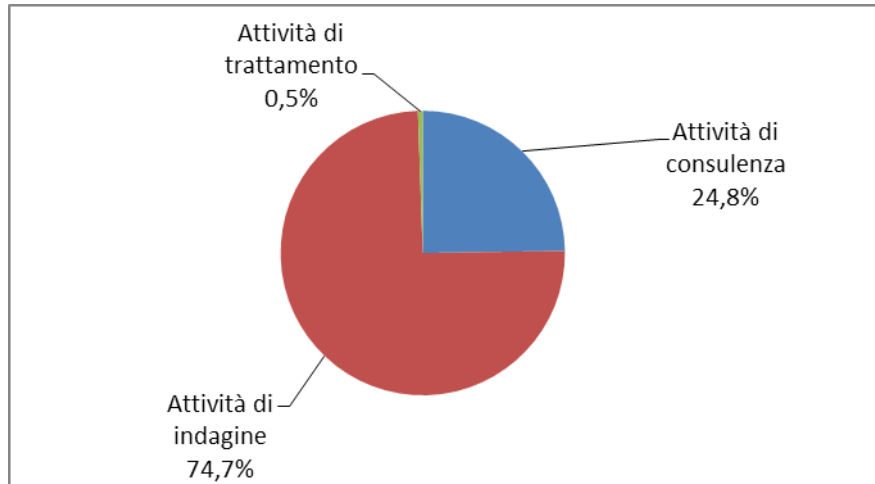


Grafico 5 - Soggetti in carico per misure alternative alla detenzione alla data del 15 febbraio 2021, secondo la tipologia di misura.

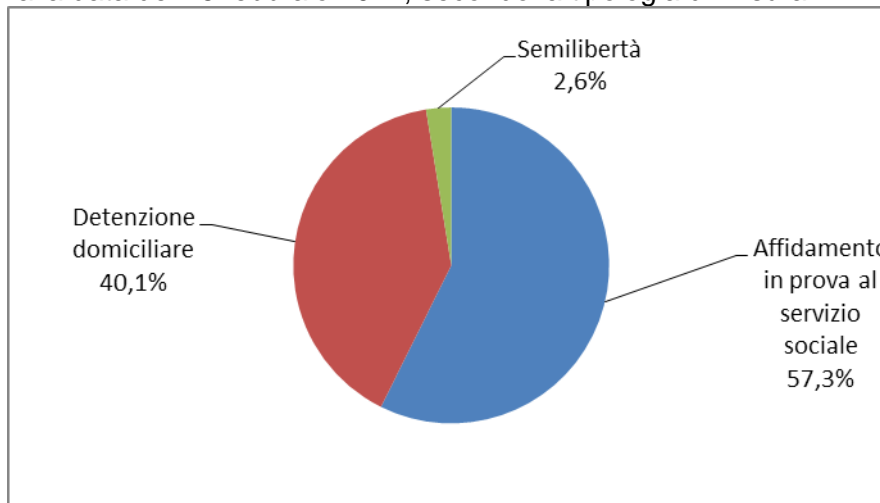


Tabella 2 - Soggetti in carico per misure alternative alla detenzione alla data del 15 febbraio 2021, secondo lo stato del soggetto. (*)

Tipologia di misura alternativa e stato del soggetto	Sesso		Totale
	maschi	femmine	
Affidamento in prova al servizio sociale			
Condannati dalla libertà			
Misura ordinaria	7.640	858	8.498
Misura provvisoria	710	63	773
Misura per tossico/alcolodipendenti	748	67	815
Misura provvisoria per tossico/alcolodipendenti	29	0	29
Misura per affetti da AIDS	4	0	4
Misura per militari	2	1	3
Totale	9.133	989	10.122
Condannati dalla detenzione			
Misura ordinaria	2.473	181	2.654
Misura provvisoria	787	68	855
Misura per tossico/alcolodipendenti	1.455	55	1.510
Misura provvisoria per tossico/alcolodipendenti	744	26	770
Misura per affetti da AIDS	9	1	10
Totale	5.468	331	5.799
Condannati da detenzione domiciliare o da arresti domiciliari			
Misura ordinaria	549	75	624
Misura per tossico/alcolodipendenti	250	9	259
Misura per affetti da AIDS	51	1	52
Totale	850	85	935
Totale soggetti in affidamento in prova al servizio sociale	15.451	1.405	16.856
Detenzione domiciliare			
Condannati dalla libertà			
Misura ordinaria	2.898	378	3.276
Misura provvisoria	222	41	263
Misura per affetti da AIDS	15	2	17
Misura per madri/padri	2	0	2
Totale	3.137	421	3.558
Condannati dalla detenzione			
Misura ordinaria	4.051	399	4.450
Misura provvisoria	872	152	1.024
Misura per affetti da AIDS	67	7	74
Misura per madri/padri	15	41	56
Totale	5.005	599	5.604
Ex art.656 c.p.p.			
Misura provvisoria	2.426	200	2.626
Totale	2.426	200	2.626
Totale soggetti in detenzione domiciliare	10.568	1.220	11.788
Semilibertà			
Condannati dalla libertà			
Misura ordinaria	46	2	48
Misura provvisoria	1	0	1
Totale	47	2	49
Condannati dalla detenzione			
Misura ordinaria	680	17	697
Misura provvisoria	6	0	6
Totale	686	17	703
Totale soggetti in carico per semilibertà	733	19	752
Totale soggetti in carico per misure alternative alla detenzione	26.752	2.644	29.396

(*) La tabella riporta dati riferiti al numero di soggetti.

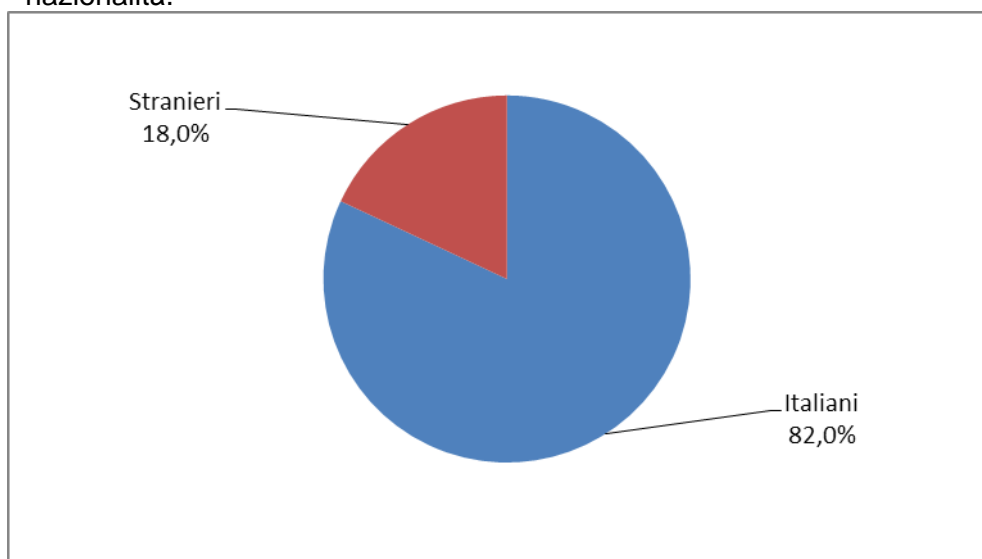
Tabella 3 - Soggetti in carico alla data del 15 febbraio 2021, secondo la nazionalità e il sesso.

Nazionalità	Sesso		Totale
	maschi	femmine	
Italiani	76.721	10.039	86.760
Stranieri	16.834	2.252	19.086
Totale	93.555	12.291	105.846

Tabella 4 - Soggetti di nazionalità straniera in carico alla data del 15 febbraio 2021, secondo l'area geografica di provenienza e il sesso.

Continente	Area geografica	Sesso		Totale
		maschi	femmine	
Europa	Altri Paesi dell'Unione Europea	2.986	692	3.678
	Altri Paesi europei	4.143	523	4.666
	Totale	7.129	1.215	8.344
Africa	Africa Settentrionale	4.344	212	4.556
	Africa Occidentale	1.763	201	1.964
	Africa Orientale	111	16	127
	Africa Centro-meridionale	91	12	103
	Totale	6.309	441	6.750
America	America Settentrionale	46	7	53
	America Centro-meridionale	1.862	423	2.285
	Totale	1.908	430	2.338
Asia	Asia Occidentale	159	11	170
	Asia Centro-meridionale	857	43	900
	Asia Orientale	454	104	558
	Totale	1.470	158	1.628
Oceania	Totale	12	5	17
Apolide	Totale	2	1	3
<i>Non rilevato</i>		4	2	6
Totale		16.834	2.252	19.086

Grafico 6 - Soggetti in carico alla data del 15 febbraio 2021, secondo la nazionalità.



Elaborazione del 22 febbraio 2021 su dati sistema Pegaso del 15 febbraio 2021.

Grafico 7 - Soggetti di nazionalità straniera in carico alla data del 15 febbraio 2021, secondo la provenienza.

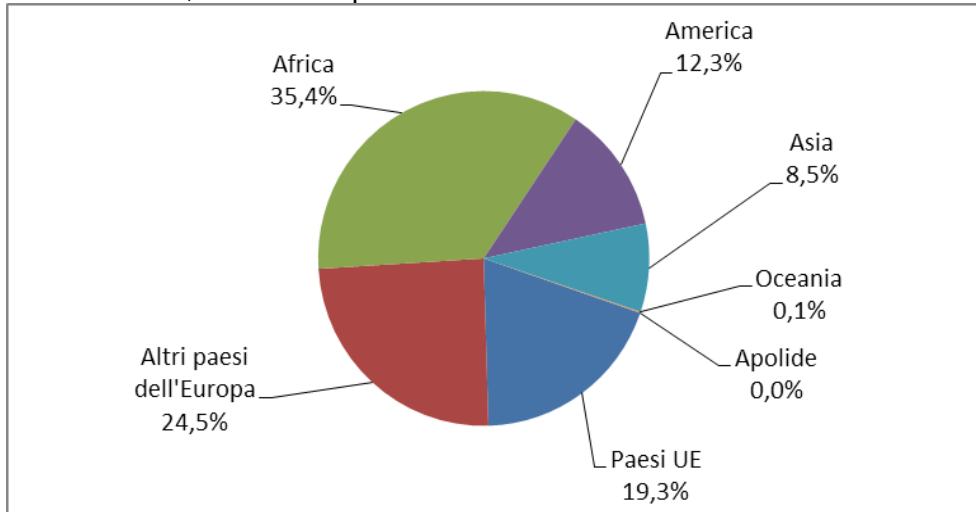


Grafico 8 - Soggetti di nazionalità straniera in carico alla data del 15 febbraio 2021, secondo il Paese di provenienza. Prime venticinque frequenze.

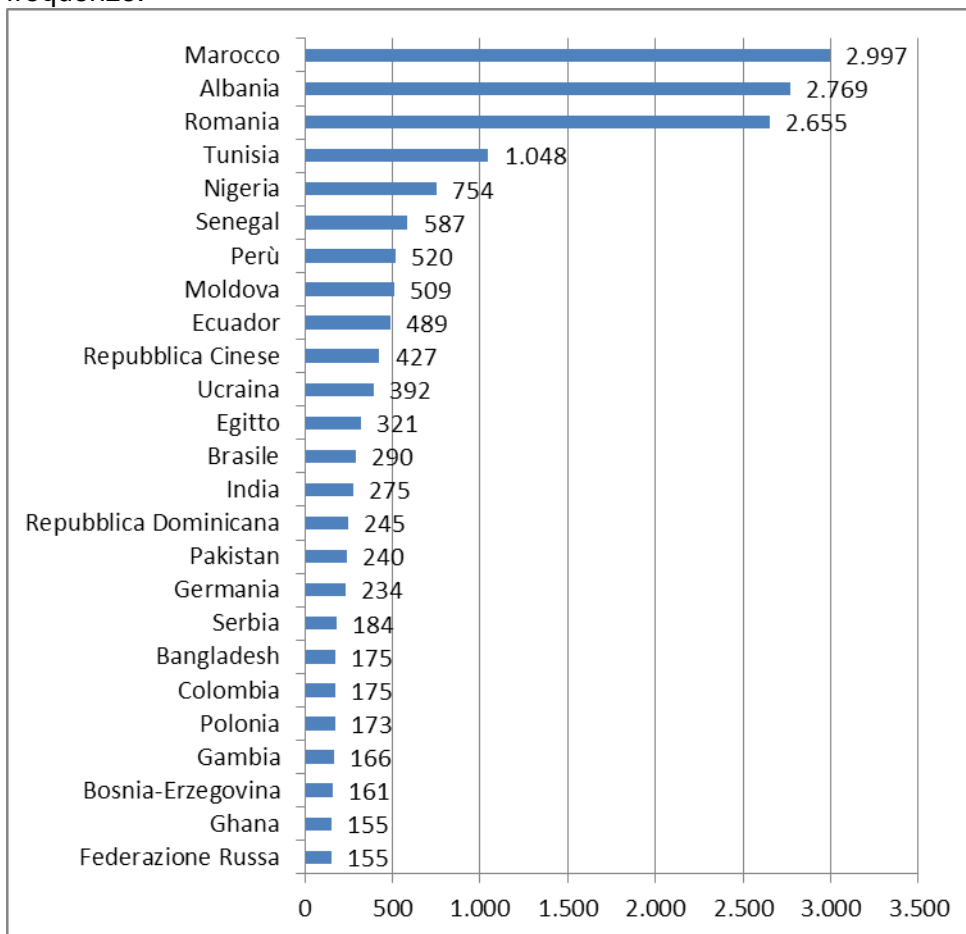
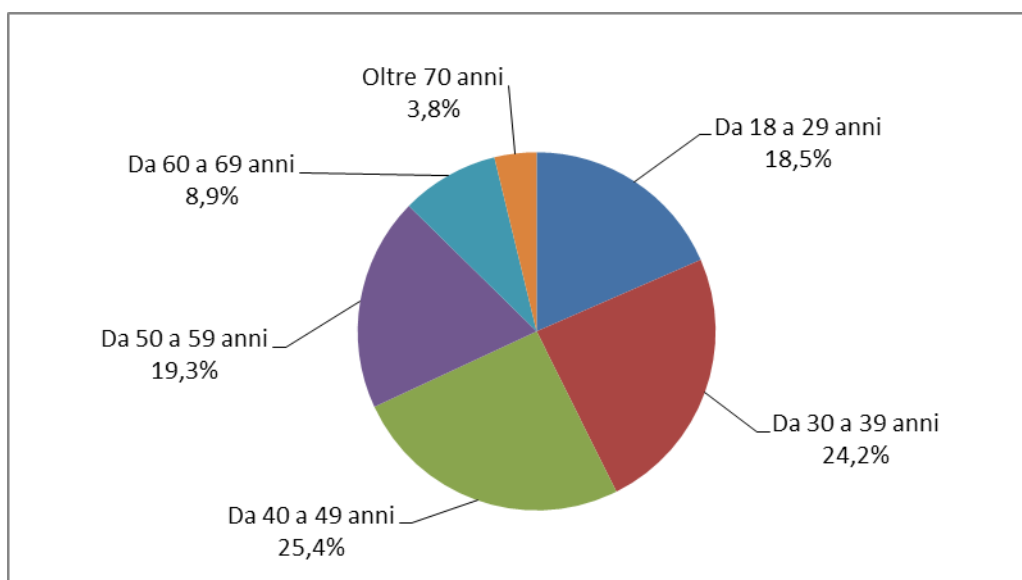


Tabella 5 - Soggetti in carico alla data del 15 febbraio 2021, secondo l'età e il sesso.

Classi di età (in anni compiuti)	Sesso		Totale
	maschi	femmine	
Da 18 a 20 anni	1.045	103	1.148
Da 21 a 24 anni	6.221	827	7.048
Da 25 a 29 anni	9.980	1.362	11.342
Da 30 a 34 anni	11.159	1.489	12.648
Da 35 a 39 anni	11.452	1.500	12.952
Da 40 a 44 anni	11.838	1.575	13.413
Da 45 a 49 anni	11.889	1.618	13.507
Da 50 a 54 anni	10.214	1.381	11.595
Da 55 a 59 anni	7.750	1.052	8.802
Da 60 a 64 anni	5.106	654	5.760
Da 65 a 69 anni	3.262	349	3.611
Oltre 70 anni	3.639	381	4.020
Totale	93.555	12.291	105.846

Grafico 9 - Soggetti in carico alla data del 15 febbraio 2021, secondo l'età.



Elaborazione del 22 febbraio 2021 su dati sistema Pegaso del 15 febbraio 2021.

Tabella 6a - Soggetti in carico alla data del 15 febbraio 2021, per regione, Ufficio e sesso. (*)

Regione	Ufficio	Sesso		Totale
		maschi	femmine	
Abruzzo	L'AQUILA	682	31	713
	PESCARA	1.559	191	1.750
	TERAMO	795	111	906
Basilicata	MATERA	228	14	242
	POTENZA	300	26	326
Calabria	CATANZARO	548	29	577
	COSENZA	1.021	77	1.098
	CROTONE	320	8	328
	REGGIO CALABRIA	953	82	1.035
	VIBO VALENTIA	191	1	192
Campania	AVELLINO	357	39	396
	BENEVENTO	190	22	212
	CASERTA	1.434	113	1.547
	NAPOLI	3.402	364	3.766
	SALERNO	927	105	1.032
Emilia-Romagna	BOLOGNA	2.903	507	3.410
	FORLI'-CESENA	729	107	836
	MODENA	639	124	763
	REGGIO EMILIA	1.894	270	2.164
	RIMINI	600	98	698
Friuli-Venezia Giulia	TRIESTE	1.049	221	1.270
	UDINE	1.526	263	1.789
Lazio	FROSINONE	633	47	680
	LATINA	501	71	572
	ROMA	3.802	577	4.379
	VITERBO	789	56	845
Liguria	GENOVA	2.077	397	2.474
	IMPERIA	591	65	656
	LA SPEZIA	547	65	612
	MASSA	484	60	544
	SAVONA	684	117	801
Lombardia	BERGAMO	1.684	216	1.900
	BRESCIA	2.967	314	3.281
	COMO	1.623	225	1.848
	MANTOVA	1.072	165	1.237
	MILANO	6.143	880	7.023
	PAVIA	1.054	144	1.198
	VARESE	1.355	170	1.525
Marche	ANCONA	1.527	195	1.722
	MACERATA	1.011	129	1.140
Molise	CAMPOBASSO	519	38	557
Piemonte	ALESSANDRIA	664	98	762
	CUNEO	1.201	143	1.344
	NOVARA	716	95	811
	TORINO	3.832	557	4.389
	VERBANIA	276	64	340
	VERCELLI	705	117	822

segue

segue Tabella 6a - Soggetti in carico alla data del 15 febbraio 2021, per regione, Ufficio e sesso. (*)

Regione	Ufficio	Sesso		Totale
		maschi	femmine	
Puglia	BARI	1.603	155	1.758
	BRINDISI	736	41	777
	FOGGIA	848	40	888
	LECCE	1.459	143	1.602
	TARANTO	1.127	85	1.212
Sardegna	CAGLIARI	1.838	182	2.020
	NUORO	582	25	607
	ORISTANO	472	30	502
	SASSARI	959	85	1.044
Sicilia	AGRIGENTO	927	109	1.036
	CALTANISSETTA	1.004	65	1.069
	CATANIA	1.834	160	1.994
	MESSINA	1.431	140	1.571
	PALERMO	3.676	526	4.202
	RAGUSA	438	41	479
	SIRACUSA	564	41	605
	TRAPANI	1.313	147	1.460
Toscana	AREZZO	582	97	679
	FIRENZE	1.905	394	2.299
	LIVORNO	775	119	894
	LUCCA	807	148	955
	PISA	815	129	944
	PISTOIA	639	134	773
	PRATO	570	98	668
	SIENA	781	100	881
Trentino-Alto Adige	BOLZANO	469	53	522
	TRENTO	780	121	901
Umbria	PERUGIA	1.069	174	1.243
	TERNI	383	42	425
Valle d'Aosta	AOSTA	257	42	299
Veneto	PADOVA	1.297	183	1.480
	TREVISO	1.138	165	1.303
	VENEZIA	1.517	268	1.785
	VERONA	1.273	179	1.452
	VICENZA	837	117	954

(*) La tabella riporta dati riferiti al numero di soggetti. I dati delle diverse sedi UEPE non possono essere sommati, in quanto i soggetti in carico a più UEPE sono conteggiati in corrispondenza di ciascun Ufficio.

Tabella 6b - Soggetti in carico alla data del 15 febbraio 2021, per regione, Ufficio e tipologia di incarico. (*)

Regione	Ufficio	Tipologia incarico		Totale
		Misure	Indagini o consulenze	
Abruzzo	L'AQUILA	365	348	713
	PESCARA	1.085	665	1.750
	TERAMO	582	324	906
Basilicata	MATERA	146	96	242
	POTENZA	206	120	326
Calabria	CATANZARO	241	336	577
	COSENZA	454	644	1.098
	CROTONE	180	148	328
	REGGIO CALABRIA	561	474	1.035
	VIBO VALENTIA	81	111	192
Campania	AVELLINO	201	195	396
	BENEVENTO	116	96	212
	CASERTA	736	811	1.547
	NAPOLI	2.540	1.226	3.766
	SALERNO	724	308	1.032
Emilia-Romagna	BOLOGNA	1.958	1.452	3.410
	FORLI'-CESENA	589	247	836
	MODENA	379	384	763
	REGGIO EMILIA	1.129	1.035	2.164
	RIMINI	484	214	698
Friuli-Venezia Giulia	TRIESTE	547	723	1.270
	UDINE	804	985	1.789
Lazio	FROSINONE	285	395	680
	LATINA	350	222	572
	ROMA	2.673	1.706	4.379
	VITERBO	338	507	845
Liguria	GENOVA	1.255	1.219	2.474
	IMPERIA	346	310	656
	LA SPEZIA	392	220	612
	MASSA	336	208	544
	SAVONA	497	304	801
Lombardia	BERGAMO	1.284	616	1.900
	BRESCIA	2.267	1.014	3.281
	COMO	1.250	598	1.848
	MANTOVA	739	498	1.237
	MILANO	4.649	2.374	7.023
	PAVIA	711	487	1.198
	VARESE	991	534	1.525
Marche	ANCONA	1.017	705	1.722
	MACERATA	717	423	1.140
Molise	CAMPOBASSO	353	204	557
Piemonte	ALESSANDRIA	455	307	762
	CUNEO	770	574	1.344
	NOVARA	471	340	811
	TORINO	2.711	1.678	4.389
	VERBANIA	210	130	340
	VERCELLI	447	375	822

segue

segue Tabella 6b - Soggetti in carico alla data del 15 febbraio 2021, per regione, Ufficio e tipologia di incarico. (*)

Regione	Ufficio	Tipologia incarico		Totale
		Misure	Indagini o consulenze	
Puglia	BARI	1.017	741	1.758
	BRINDISI	548	229	777
	FOGGIA	484	404	888
	LECCE	1.039	563	1.602
	TARANTO	775	437	1.212
Sardegna	CAGLIARI	1.181	839	2.020
	NUORO	335	272	607
	ORISTANO	274	228	502
	SASSARI	604	440	1.044
Sicilia	AGRIGENTO	537	499	1.036
	CALTANISSETTA	551	518	1.069
	CATANIA	1.077	917	1.994
	MESSINA	747	824	1.571
	PALERMO	2.305	1.897	4.202
	RAGUSA	213	266	479
	SIRACUSA	267	338	605
	TRAPANI	618	842	1.460
Toscana	AREZZO	370	309	679
	FIRENZE	1.025	1.274	2.299
	LIVORNO	505	389	894
	LUCCA	568	387	955
	PISA	454	490	944
	PISTOIA	407	366	773
	PRATO	289	379	668
	SIENA	446	435	881
Trentino-Alto Adige	BOLZANO	281	241	522
	TRENTO	420	481	901
Umbria	PERUGIA	692	551	1.243
	TERNI	232	193	425
Valle d'Aosta	AOSTA	146	153	299
Veneto	PADOVA	935	545	1.480
	TREVISO	723	580	1.303
	VENEZIA	916	869	1.785
	VERONA	627	825	1.452
	VICENZA	505	449	954

(*) La tabella riporta dati riferiti al numero di soggetti. I dati delle diverse sedi UEPE non possono essere sommati, in quanto i soggetti in carico a più UEPE sono conteggiati in corrispondenza di ciascun Ufficio.

UFFICI DI ESECUZIONE PENALE ESTERNA
SOGGETTI IN CARICO NELL'ANNO 2021, FINO AL 15 FEBBRAIO
DATI DI FLUSSO

Tabella 7 - Soggetti in carico nell'anno 2021, fino al 15 febbraio, secondo il periodo di presa in carico. (*)

Periodo di presa in carico	Sesso		Totale
	maschi	femmine	
In carico all'inizio dell'anno da periodi precedenti	91.258	11.893	103.151
Presi in carico nel periodo	13.545	1.803	15.348
Totale soggetti in carico nell'anno	104.803	13.696	118.499

(*) La tabella riporta dati riferiti al numero di soggetti.

I soggetti in carico a più UEPE sono conteggiati una sola volta, così come quelli che nel periodo in esame sono stati seguiti per più incarichi (misure, indagini e consulenze).

I soggetti provenienti da anno precedente per i quali è stato completato un incarico nel periodo e per i quali, successivamente allo stesso, è iniziato un altro incarico sono conteggiati tra i soggetti in carico all'inizio dell'anno.

Grafico 10 - Soggetti in carico nell'anno 2021, fino al 15 febbraio, secondo il periodo di presa in carico.

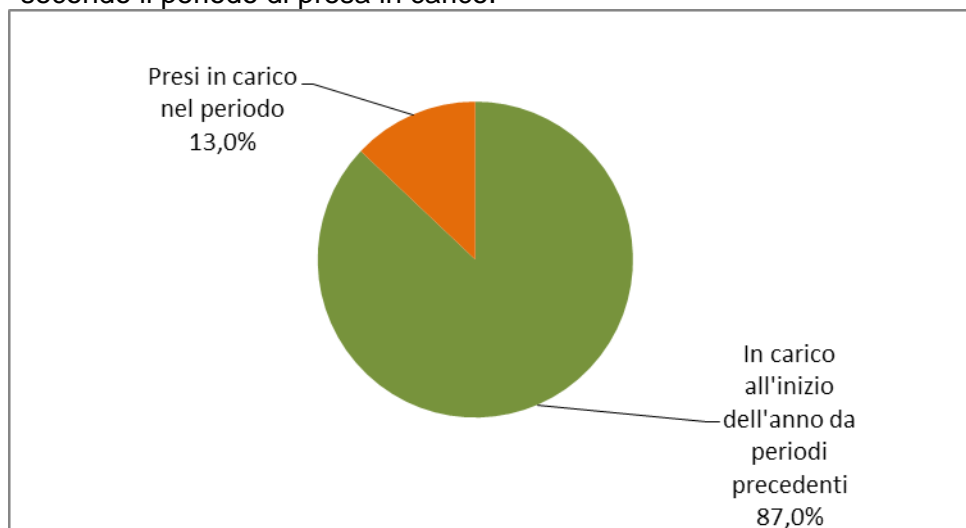


Grafico 11 - Soggetti in carico nell'anno 2021, fino al 15 febbraio, secondo il sesso.

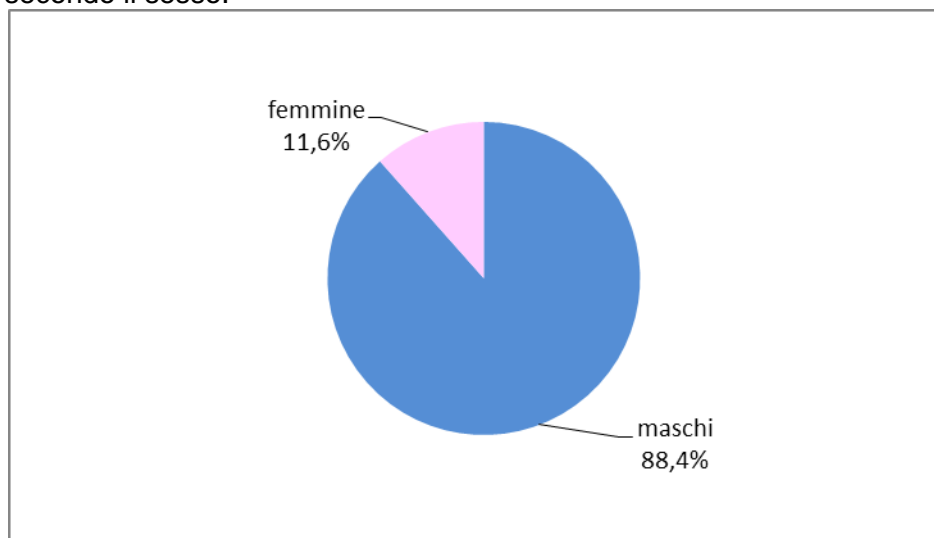


Tabella 8 - Soggetti in carico nell'anno 2021, fino al 15 febbraio, secondo la tipologia di incarico. (*)

Tipologia di incarico	Sesso		Totale
	maschi	femmine	
Misure	60.465	7.699	68.164
Indagini e consulenze	46.931	6.319	53.250
N. complessivo soggetti in carico nel periodo	104.803	13.696	118.499

(I soggetti che nel periodo in esame sono stati in carico sia per misure che per indagini o consulenze sono conteggiati una sola volta; per questo motivo il dato complessivo non corrisponde alla somma dei dati relativi ai soggetti in carico distintamente per misure e per indagini o consulenze)

Tabella 8a - Soggetti in carico per misure nell'anno 2021, fino al 15 febbraio, secondo la tipologia di misura. (*)

Tipologia di misura	Sesso		Totale
	maschi	femmine	
Misure alternative alla detenzione(**)			
Affidamento in prova al servizio sociale	16.966	1.530	18.496
Detenzione domiciliare	12.015	1.359	13.374
Semilibertà	805	21	826
Sanzioni sostitutive			
Semidetenzione	4	0	4
Libertà controllata	153	24	177
Misure di sicurezza			
Libertà vigilata	4.178	308	4.486
Sanzioni di comunità			
Lavoro di pubblica utilità - violazione legge sugli	669	92	761
Lavoro di pubblica utilità - violazione codice della strada	8.074	957	9.031
Misure di comunità			
Messa alla prova	17.828	3.425	21.253

Tabella 8b - Soggetti in carico per indagini e consulenze nell'anno 2021, fino al 15 febbraio, secondo la tipologia di indagine o consulenza. (*)

Tipologia di indagine e consulenza	Sesso		Totale
	maschi	femmine	
Attività di consulenza			
Per detenuti	12.218	631	12.849
Per ospiti REMS/casa lavoro	393	15	408
Attività di indagine			
Indagini per misure alternative	7.593	740	8.333
Indagini per misure di sicurezza	731	69	800
Indagini per messa alla prova	24.237	4.715	28.952
Indagini per altri motivi	1.663	130	1.793
Attività di trattamento			
Assistenza post-penitenziaria	108	11	119
Collaborazioni con altri UEPE per misure	232	13	245
Assistenza familiare	131	24	155

(*) La tabella riporta dati riferiti al numero di soggetti.

Per ogni soggetto sono considerati gli incarichi emessi nel periodo o attivi da periodi precedenti. I dati riferiti alle diverse tipologie di misura, indagine e consulenza non possono essere sommati, in quanto i soggetti per i quali è stata disposta l'esecuzione di più incarichi sono conteggiati in corrispondenza di ciascuna tipologia di incarico che li ha riguardati.

(**) Nella tabella 9 è riportato il dettaglio sullo stato dei soggetti in carico per misure alternative alla detenzione.

Tabella 9 - Soggetti in carico nell'anno 2021, fino al 15 febbraio, per misure alternative alla detenzione, secondo lo stato del soggetto. (*)

Tipologia di misura alternativa e stato del soggetto	Sesso		Totale
	maschi	femmine	
Affidamento in prova al servizio sociale			
Condannati dalla libertà			
Misura ordinaria	8.412	933	9.345
Misura provvisoria	876	80	956
Misura per tossico/alcolodipendenti	808	78	886
Misura provvisoria per tossico/alcolodipendenti	33	1	34
Misura per affetti da AIDS	4	0	4
Misura per militari	2	1	3
Condannati dalla detenzione			
Misura ordinaria	2.697	190	2.887
Misura provvisoria	906	76	982
Misura per tossico/alcolodipendenti	1.571	62	1.633
Misura provvisoria per tossico/alcolodipendenti	830	30	860
Misura per affetti da AIDS	10	1	11
Condannati da detenzione domiciliare o da arresti domiciliari			
Misura ordinaria	624	78	702
Misura per tossico/alcolodipendenti	281	10	291
Misura per affetti da AIDS	56	1	57
Detenzione domiciliare			
Condannati dalla libertà			
Misura ordinaria	3.314	432	3.746
Misura provvisoria	281	50	331
Misura per affetti da AIDS	18	2	20
Misura per madri/padri	2	0	2
Condannati dalla detenzione			
Misura ordinaria	4.649	447	5.096
Misura provvisoria	1.000	164	1.164
Misura per affetti da AIDS	75	7	82
Misura per madri/padri	17	42	59
Ex art.656 c.p.p.			
Misura provvisoria	2.751	224	2.975
Semilibertà			
Condannati dalla libertà			
Misura ordinaria	51	2	53
Misura provvisoria	1	0	1
Condannati dalla detenzione			
Misura ordinaria	747	19	766
Misura provvisoria	6	0	6

(*) La tabella riporta dati riferiti al numero di soggetti.

Per ogni soggetto sono considerati gli incarichi emessi nel periodo o attivi da periodi precedenti. I dati riferiti alle diverse misure alternative, così come quelli relativi allo stato del soggetto, non possono essere sommati, in quanto i soggetti per i quali è stata disposta l'esecuzione di più misure sono conteggiati in corrispondenza di ciascuna misura e stato che li ha riguardati.

Tabella 10 - Soggetti in carico nell'anno 2021, fino al 15 febbraio, secondo la nazionalità e il sesso.

Nazionalità	Sesso		Totale
	maschi	femmine	
Italiani	85.788	11.191	96.979
Stranieri	19.015	2.505	21.520
Totale	104.803	13.696	118.499

Tabella 11 - Soggetti di nazionalità straniera in carico nell'anno 2021, fino al 15 febbraio, secondo la provenienza e il sesso.

Continente	Area geografica	Sesso		Totale
		maschi	femmine	
Europa	Altri Paesi dell'Unione Europea	3.350	774	4.124
	Altri Paesi europei	4.646	585	5.231
	Totale	7.996	1.359	9.355
Africa	Africa Settentrionale	4.960	231	5.191
	Africa Occidentale	2.012	213	2.225
	Africa Orientale	126	17	143
	Africa Centro-meridionale	112	13	125
	Totale	7.210	474	7.684
America	America Settentrionale	53	9	62
	America Centro-meridionale	2.085	476	2.561
	Totale	2.138	485	2.623
Asia	Asia Occidentale	184	13	197
	Asia Centro-meridionale	961	47	1.008
	Asia Orientale	504	119	623
	Totale	1.649	179	1.828
Oceania	Totale	14	5	19
Apolide	Totale	3	1	4
Non rilevato		5	2	7
Totale		19.015	2.505	21.520

Grafico 12 - Soggetti in carico nell'anno 2021, fino al 15 febbraio, secondo la nazionalità.

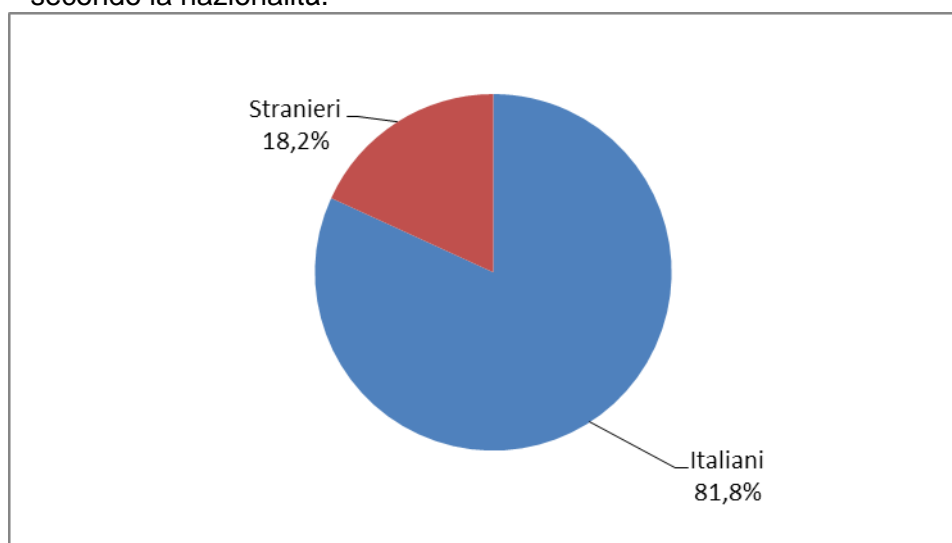


Grafico 13 - Soggetti di nazionalità straniera in carico nell'anno 2021, fino al 15 febbraio, secondo la provenienza.

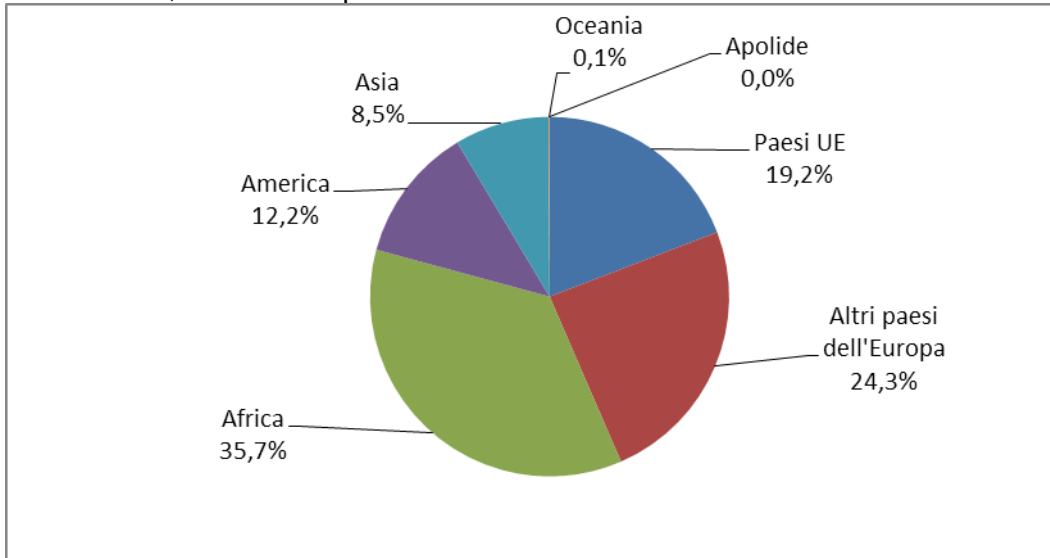
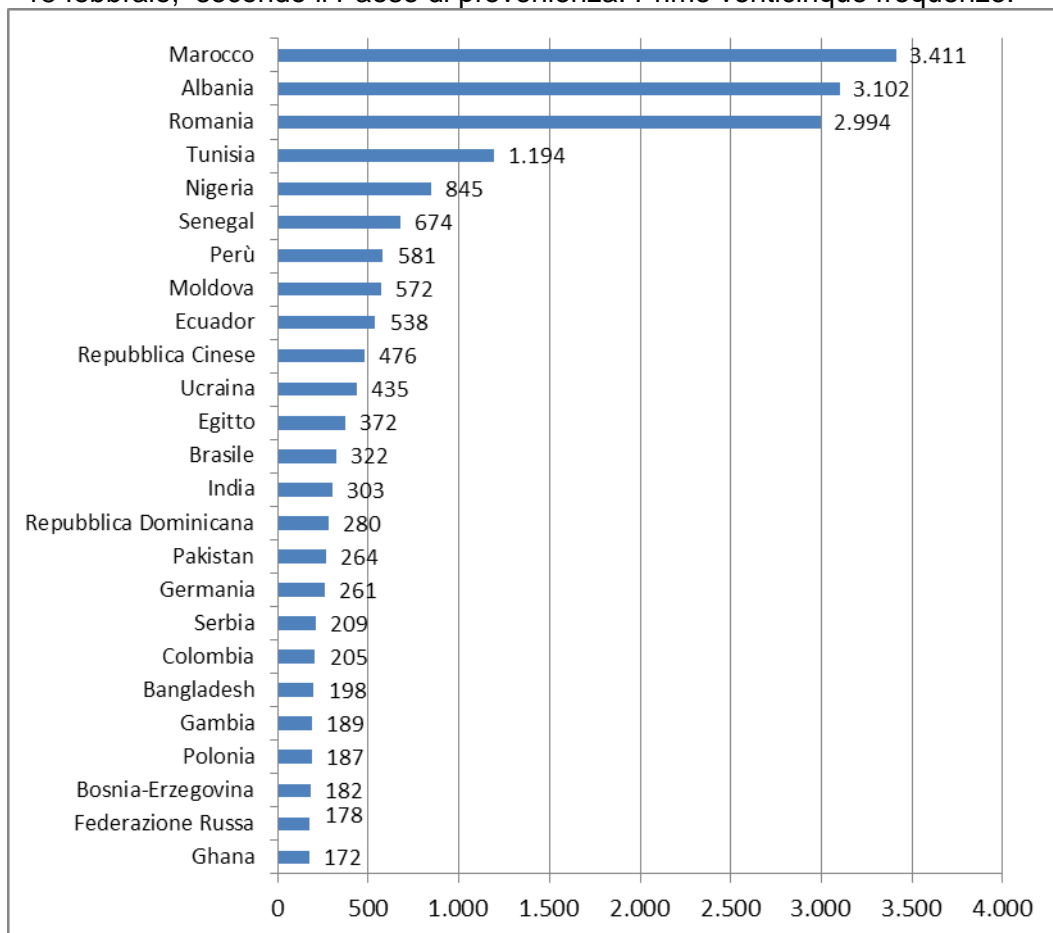


Grafico 14 - Soggetti di nazionalità straniera in carico nell'anno 2021, fino al 15 febbraio, secondo il Paese di provenienza. Prime venticinque frequenze.



Elaborazione del 22 febbraio 2021 su dati sistema Pegaso del 15 febbraio 2021.

Tabella 12 - Soggetti in carico nell'anno 2021, fino al 15 febbraio, per regione e Ufficio. (*)

Regione	Ufficio	Sesso		Totale
		maschi	femmine	
Abruzzo	L'AQUILA	768	42	810
	PESCARA	1.768	218	1.986
	TERAMO	879	128	1.007
Basilicata	MATERA	267	18	285
	POTENZA	344	28	372
Calabria	CATANZARO	575	34	609
	COSENZA	1.180	91	1.271
	CROTONE	370	10	380
	REGGIO CALABRIA	1.152	99	1.251
	VIBO VALENTIA	221	2	223
Campania	AVELLINO	421	44	465
	BENEVENTO	225	28	253
	CASERTA	1.590	123	1.713
	NAPOLI	3.928	414	4.342
	SALERNO	1.030	126	1.156
Emilia-Romagna	BOLOGNA	3.195	547	3.742
	FORLI'-CESENA	808	121	929
	MODENA	720	132	852
	REGGIO EMILIA	2.115	289	2.404
	RIMINI	659	101	760
Friuli-Venezia Giulia	TRIESTE	1.167	246	1.413
	UDINE	1.702	305	2.007
Lazio	FROSINONE	745	55	800
	LATINA	565	80	645
	ROMA	4.425	659	5.084
	VITERBO	869	60	929
Liguria	GENOVA	2.365	422	2.787
	IMPERIA	667	76	743
	LA SPEZIA	617	78	695
	MASSA	542	68	610
	SAVONA	730	122	852
Lombardia	BERGAMO	1.907	236	2.143
	BRESCIA	3.219	347	3.566
	COMO	1.839	246	2.085
	MANTOVA	1.164	180	1.344
	MILANO	6.764	964	7.728
	PAVIA	1.192	173	1.365
	VARESE	1.471	187	1.658
Marche	ANCONA	1.717	217	1.934
	MACERATA	1.143	147	1.290
Molise	CAMPOBASSO	589	45	634
Piemonte	ALESSANDRIA	733	103	836
	CUNEO	1.373	169	1.542
	NOVARA	806	107	913
	TORINO	4.405	627	5.032
	VERBANIA	316	73	389
	VERCELLI	812	131	943

segue

segue Tabella 12 - Soggetti in carico nell'anno 2021, fino al 15 febbraio, per regione e Ufficio. (*)

Regione	Ufficio	Sesso		Totale
		maschi	femmine	
Puglia	BARI	1.862	178	2.040
	BRINDISI	845	48	893
	FOGGIA	962	46	1.008
	LECCE	1.656	160	1.816
	TARANTO	1.334	101	1.435
Sardegna	CAGLIARI	2.074	210	2.284
	NUORO	663	31	694
	ORISTANO	532	32	564
	SASSARI	1.090	94	1.184
Sicilia	AGRIGENTO	1.062	123	1.185
	CALTANISSETTA	1.153	75	1.228
	CATANIA	2.153	179	2.332
	MESSINA	1.699	170	1.869
	PALERMO	4.154	595	4.749
	RAGUSA	494	45	539
	SIRACUSA	632	45	677
	TRAPANI	1.526	170	1.696
Toscana	AREZZO	643	106	749
	FIRENZE	2.096	440	2.536
	LIVORNO	885	142	1.027
	LUCCA	895	161	1.056
	PISA	890	138	1.028
	PISTOIA	676	140	816
	PRATO	623	106	729
	SIENA	886	108	994
Trentino-Alto Adige	BOLZANO	515	56	571
	TRENTO	921	141	1.062
Umbria	PERUGIA	1.183	188	1.371
	TERNI	433	56	489
Valle d'Aosta	AOSTA	288	44	332
Veneto	PADOVA	1.482	204	1.686
	TREVISO	1.282	188	1.470
	VENEZIA	1.789	304	2.093
	VERONA	1.397	205	1.602
	VICENZA	937	127	1.064

(*) La tabella riporta dati riferiti al numero di soggetti.

I dati comprendono i soggetti in carico all'inizio dell'anno da periodi precedenti e quelli presi in carico nel corso dell'anno.

I dati delle diverse sedi UEPE non possono essere sommati, in quanto i soggetti in carico a più UEPE sono conteggiati in corrispondenza di ciascun Ufficio.

UFFICI DI ESECUZIONE PENALE ESTERNA
INCARICHI SOPRAVVENUTI NELL'ANNO 2021, FINO AL 15 FEBBRAIO

DATI DI FLUSSO

Tabella 13 - Incarichi per misure, indagini e consulenze sopravvenuti nell'anno 2021, fino al 15 febbraio (*)

Tipologia di incarico	N.
Misure	8.547
Indagini o consulenze	10.983
Totale incarichi	19.530

(*) La tabella riporta dati riferiti al numero di incarichi sopravvenuti nel periodo.

Grafico 15 - Incarichi sopravvenuti nell'anno 2021, fino al 15 febbraio, secondo la tipologia.

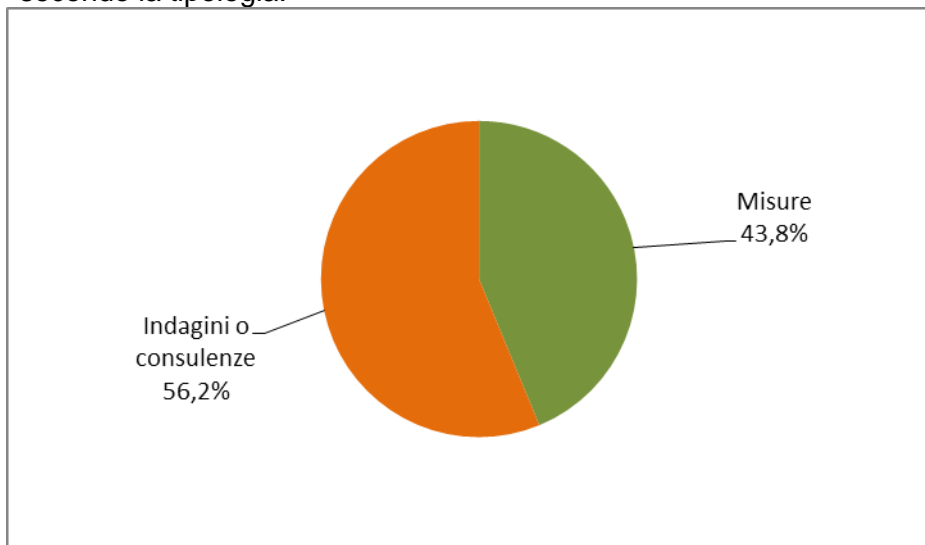


Tabella 13a - Incarichi per misure sopravvenuti nell'anno 2021, fino al 15 febbraio, secondo la tipologia di misura. (*)

Tipologia di misura	N. incarichi
Misure alternative alla detenzione (**)	
Affidamento in prova al servizio sociale	1.965
Detenzione domiciliare	1.928
Semilibertà	74
<i>Totale</i>	3.967
Sanzioni sostitutive	
Semidetenzione	1
Libertà controllata	86
<i>Totale</i>	87
Misure di sicurezza	
Libertà vigilata	251
Sanzioni di comunità	
Lavoro di pubblica utilità - violazione legge sugli stupefacenti	63
Lavoro di pubblica utilità - violazione codice della strada	964
<i>Totale</i>	1.027
Misure di comunità	
Messa alla prova	3.215
Totale incarichi per misure	8.547

Tabella 13b - Incarichi per indagini e consulenze sopravvenuti nell'anno 2021, fino al 15 febbraio, secondo la tipologia di indagine o consulenza.

Tipologia di indagine e consulenza	N. incarichi
Attività di consulenza	
Per detenuti	2.621
Per ospiti REMS/casa lavoro	48
<i>Totale</i>	2.669
Attività di indagine	
Indagini per misure alternative	2.045
Indagini per misure di sicurezza	255
Indagini per messa alla prova	5.320
Indagini per altri motivi	598
<i>Totale</i>	8.218
Attività di trattamento	
Assistenza post-penitenziaria	22
Collaborazioni con altri UEPE per misure	33
Assistenza familiare	41
<i>Totale</i>	96
Totale incarichi per indagini e consulenze	10.983

(*) La tabella riporta dati riferiti al numero di incarichi sopravvenuti nel periodo.

(**) Nella tabella 14 è riportato il dettaglio sullo stato dei soggetti in carico per misure alternative alla detenzione.

Grafico 16 - Incarichi per misure sopravvenuti nell'anno 2021, fino al 15 febbraio, secondo la tipologia di misura.

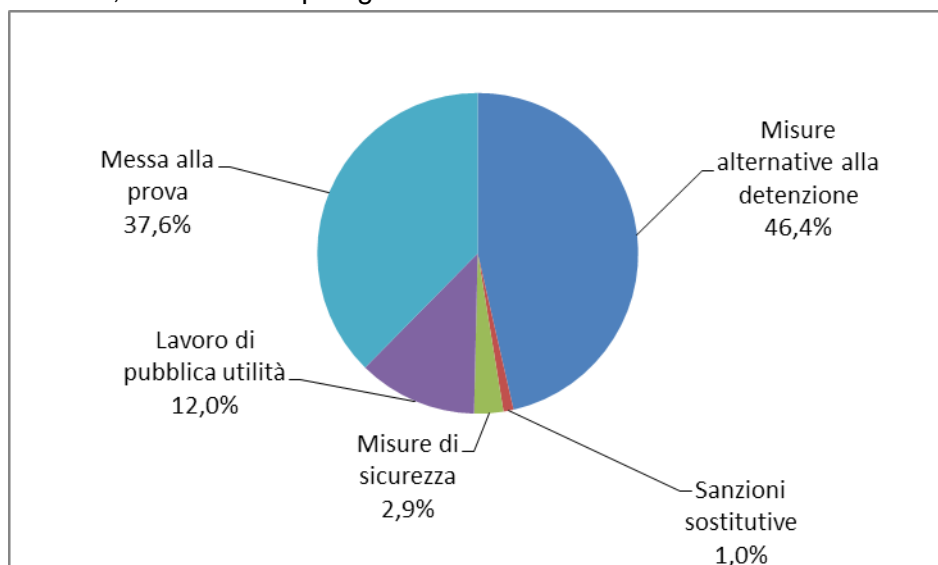
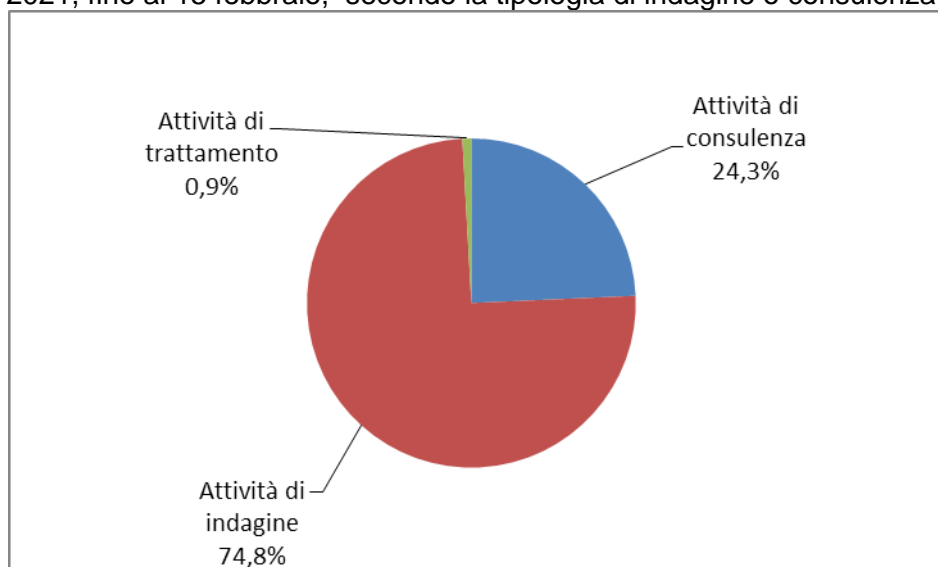


Grafico 17 - Incarichi per indagini e consulenze sopravvenuti nell'anno 2021, fino al 15 febbraio, secondo la tipologia di indagine o consulenza.



Elaborazione del 22 febbraio 2021 su dati sistema Pegaso del 15 febbraio 2021.

Tabella 14 - Incarichi per misure alternative alla detenzione sopravvenuti nell'anno 2021, fino al 15 febbraio, secondo lo stato del soggetto. (*)

Tipologia di misura alternativa e stato del soggetto	N. incarichi
Affidamento in prova al servizio sociale	
Condannati dalla libertà	
Misura ordinaria	967
Misura provvisoria	230
Misura per tossico/alcoldipendenti	52
Misura provvisoria per tossico/alcoldipendenti	5
Misura per affetti da AIDS	0
Misura per militari	1
Totale	1.255
Condannati dalla detenzione	
Misura ordinaria	265
Misura provvisoria	104
Misura per tossico/alcoldipendenti	129
Misura provvisoria per tossico/alcoldipendenti	108
Misura per affetti da AIDS	0
Totale	606
Condannati da detenzione domiciliare o da arresti domiciliari	
Misura ordinaria	72
Misura per tossico/alcoldipendenti	24
Misura per affetti da AIDS	8
Totale	104
Totale incarichi per affidamento in prova al servizio sociale	1.965
Detenzione domiciliare	
Condannati dalla libertà	
Misura ordinaria	645
Misura provvisoria	61
Misura per affetti da AIDS	4
Misura per madri/padri	0
Totale	710
Condannati dalla detenzione	
Misura ordinaria	700
Misura provvisoria	105
Misura per affetti da AIDS	5
Misura per madri/padri	1
Totale	811
Ex art.656 c.p.p.	
Misura provvisoria	407
Totale	407
Totale incarichi per detenzione domiciliare	1.928
Semilibertà	
Condannati dalla libertà	
Misura ordinaria	8
Misura provvisoria	0
Totale	8
Condannati dalla detenzione	
Misura ordinaria	62
Misura provvisoria	4
Totale	66
Totale incarichi per semilibertà	74
Totale incarichi per misure alternative alla detenzione	3.967

(*) La tabella riporta dati riferiti al numero di incarichi per misure alternative sopravvenuti nel periodo.

Elaborazione del 22 febbraio 2021 su dati sistema Pegaso del 15 febbraio 2021.

Tabella 15 - Incarichi sopravvenuti nell'anno 2021, fino al 15 febbraio, per regione, Ufficio e tipologia di incarico.

Regione	Ufficio	Misure	Indagini o consulenze	Totale
Abruzzo	L'AQUILA	93	51	144
	PESCARA	143	122	265
	TERAMO	64	51	115
	<i>Totale</i>	<i>300</i>	<i>224</i>	<i>524</i>
Basilicata	MATERA	17	33	50
	POTENZA	37	43	80
	<i>Totale</i>	<i>54</i>	<i>76</i>	<i>130</i>
Calabria	CATANZARO	29	93	122
	COSENZA	67	109	176
	CROTONE	37	34	71
	REGGIO CALABRIA	83	146	229
	VIBO VALENTIA	9	19	28
	<i>Totale</i>	<i>225</i>	<i>401</i>	<i>626</i>
	Campania	AVELLINO	36	50
BENEVENTO		12	30	42
CASERTA		72	130	202
NAPOLI		296	270	566
SALERNO		80	114	194
<i>Totale</i>		<i>496</i>	<i>594</i>	<i>1.090</i>
Emilia-Romagna	BOLOGNA	199	251	450
	FORLI'-CESENA	88	67	155
	MODENA	44	119	163
	REGGIO EMILIA	168	220	388
	RIMINI	51	46	97
	<i>Totale</i>	<i>550</i>	<i>703</i>	<i>1.253</i>
Friuli-Venezia Giulia	TRIESTE	89	100	189
	UDINE	152	204	356
	<i>Totale</i>	<i>241</i>	<i>304</i>	<i>545</i>
Lazio	FROSINONE	62	110	172
	LATINA	40	66	106
	ROMA	413	243	656
	VITERBO	66	106	172
	<i>Totale</i>	<i>581</i>	<i>525</i>	<i>1.106</i>
Liguria	GENOVA	256	205	461
	IMPERIA	43	110	153
	LA SPEZIA	48	54	102
	MASSA	40	53	93
	SAVONA	63	66	129
	<i>Totale</i>	<i>450</i>	<i>488</i>	<i>938</i>
Lombardia	BERGAMO	150	128	278
	BRESCIA	284	184	468
	COMO	170	109	279
	MANTOVA	101	96	197
	MILANO	531	465	996
	PAVIA	100	102	202
	VARESE	90	118	208
	<i>Totale</i>	<i>1.426</i>	<i>1.202</i>	<i>2.628</i>
Marche	ANCONA	186	277	463
	MACERATA	103	187	290
	<i>Totale</i>	<i>289</i>	<i>464</i>	<i>753</i>
Molise	CAMPOBASSO	65	74	139
	<i>Totale</i>	<i>65</i>	<i>74</i>	<i>139</i>

segue

segue Tabella 15 - Incarichi sopravvenuti nell'anno 2021, fino al 15 febbraio, per regione, Ufficio e tipologia di incarico.

Regione	Ufficio	Misure	Indagini o consulenze	Totale
Piemonte	ALESSANDRIA	65	55	120
	CUNEO	111	150	261
	NOVARA	79	78	157
	TORINO	310	517	827
	VERBANIA	36	40	76
	VERCELLI	102	104	206
	<i>Totale</i>	<i>703</i>	<i>944</i>	<i>1.647</i>
Puglia	BARI	163	254	417
	BRINDISI	80	119	199
	FOGGIA	95	214	309
	LECCE	173	209	382
	TARANTO	110	210	320
	<i>Totale</i>	<i>621</i>	<i>1.006</i>	<i>1.627</i>
Sardegna	CAGLIARI	126	170	296
	NUORO	26	21	47
	ORISTANO	27	38	65
	SASSARI	96	101	197
	<i>Totale</i>	<i>275</i>	<i>330</i>	<i>605</i>
Sicilia	AGRIGENTO	67	117	184
	CALTANISSETTA	89	273	362
	CATANIA	80	230	310
	MESSINA	99	174	273
	PALERMO	330	534	864
	RAGUSA	29	51	80
	SIRACUSA	19	67	86
	TRAPANI	64	111	175
<i>Totale</i>	<i>777</i>	<i>1.557</i>	<i>2.334</i>	
Toscana	AREZZO	56	74	130
	FIRENZE	207	267	474
	LIVORNO	60	106	166
	LUCCA	57	85	142
	PISA	47	111	158
	PISTOIA	47	66	113
	PRATO	47	81	128
	SIENA	48	60	108
<i>Totale</i>	<i>569</i>	<i>850</i>	<i>1.419</i>	
Trentino-Alto Adige	BOLZANO	48	100	148
	TRENTO	95	140	235
	<i>Totale</i>	<i>143</i>	<i>240</i>	<i>383</i>
Umbria	PERUGIA	97	125	222
	TERNI	27	44	71
	<i>Totale</i>	<i>124</i>	<i>169</i>	<i>293</i>
Valle d'Aosta	AOSTA	36	38	74
	<i>Totale</i>	<i>36</i>	<i>38</i>	<i>74</i>
Veneto	PADOVA	194	86	280
	TREVISO	98	127	225
	VENEZIA	169	270	439
	VERONA	81	231	312
	VICENZA	80	80	160
	<i>Totale</i>	<i>622</i>	<i>794</i>	<i>1.416</i>
TOTALE COMPLESSIVO		8.547	10.983	19.530

Elaborazione del 22 febbraio 2021 su dati sistema Pegaso del 15 febbraio 2021.