

## **RELAZIONE AL PARLAMENTO**

### **SULL' ATTUAZIONE E SUGLI EFFETTI DELLA LEGGE 194/78:**

**“Norme per la tutela sociale della maternità e sull'interruzione volontaria della gravidanza”**

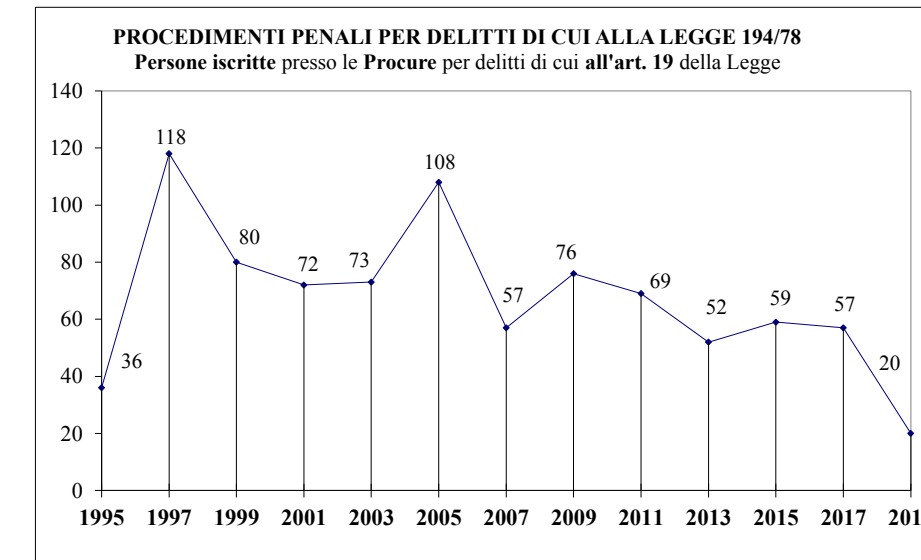
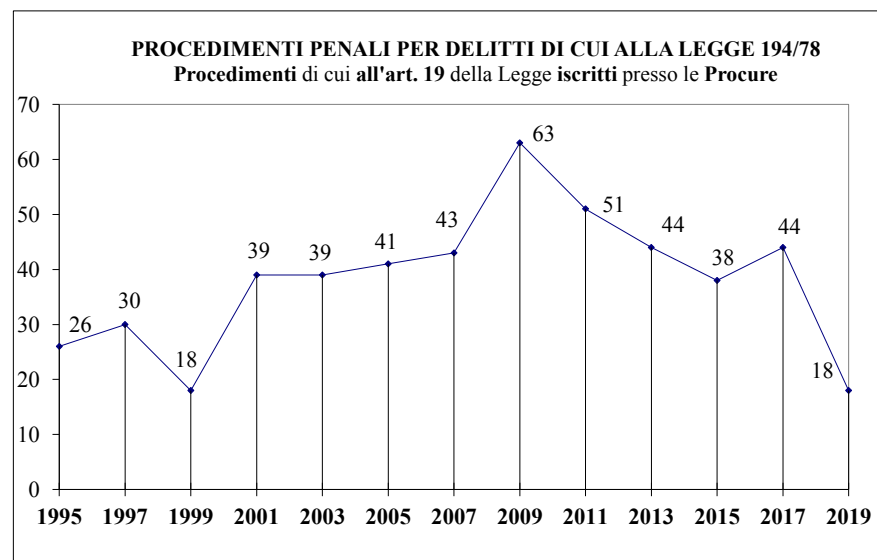
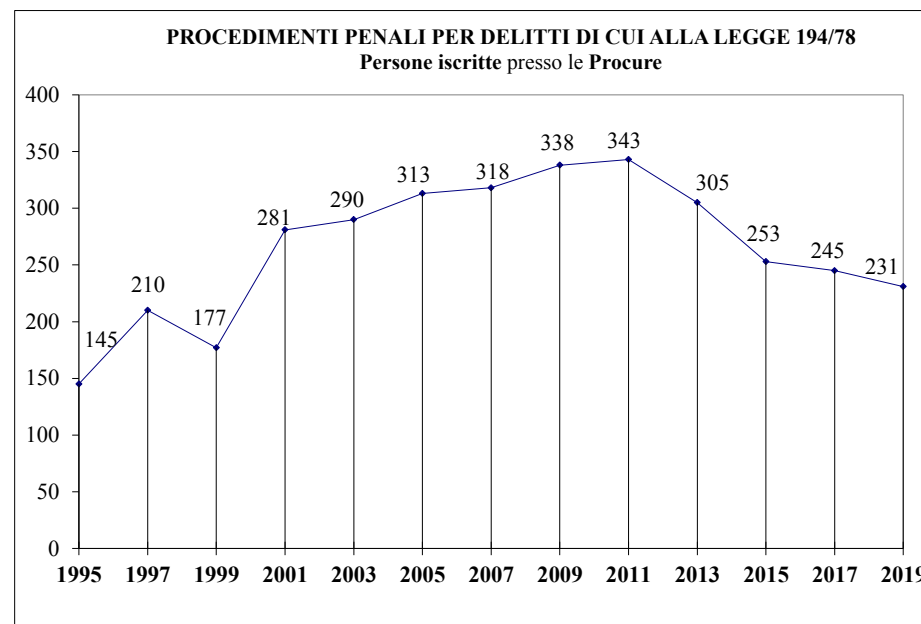
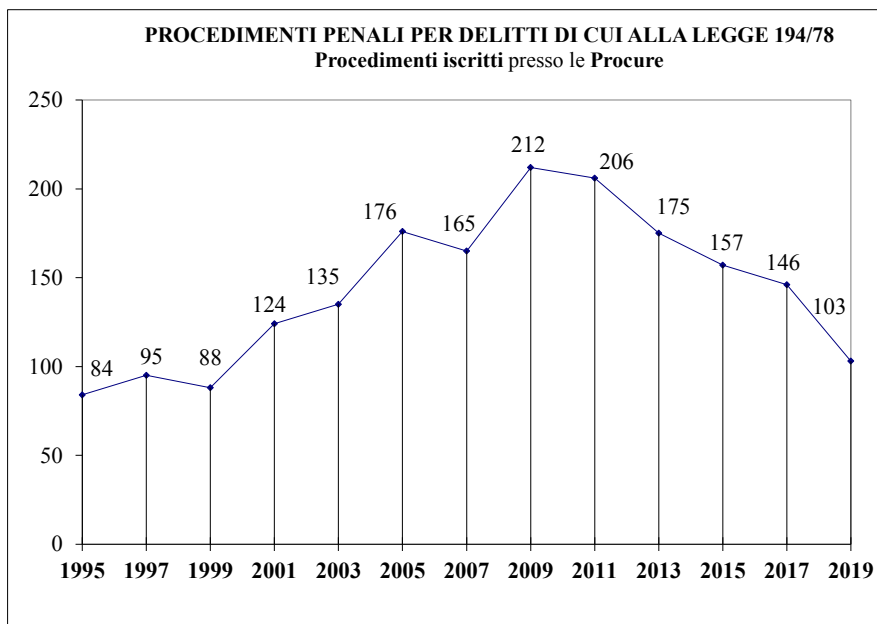
**TABELLE RELATIVE ALLA: GIURISDIZIONE PENALE**

**ANNI 1995 - 2019**

**(AVVERTENZA: I DATI SONO AGGIORNATI AL MARZO 2020)**

**PROCEDIMENTI PENALI PER DELITTI DI CUI ALLA LEGGE 194/78**

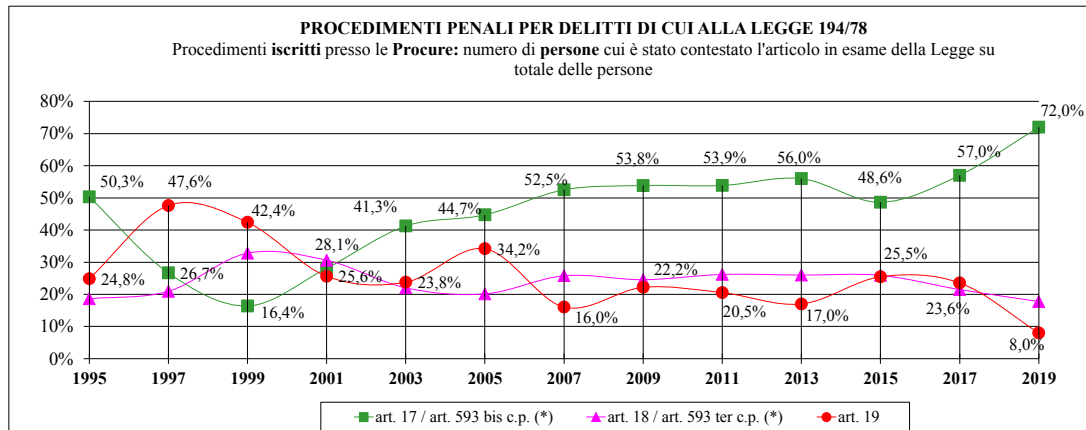
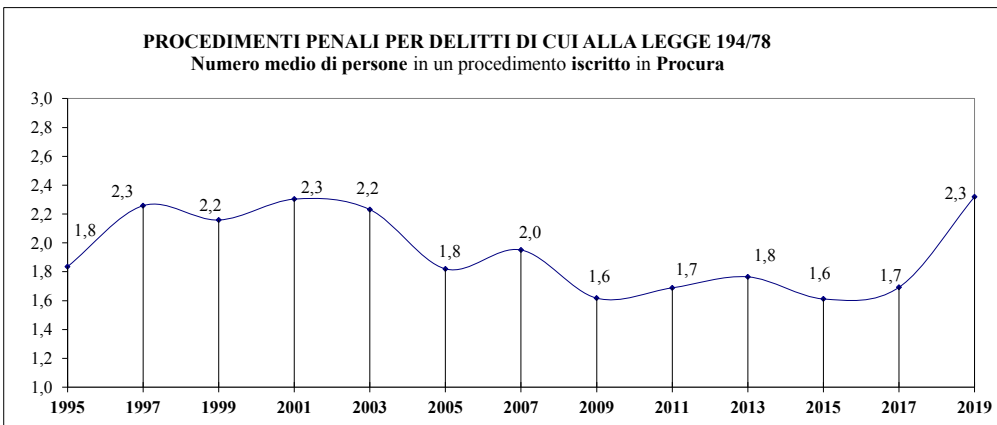
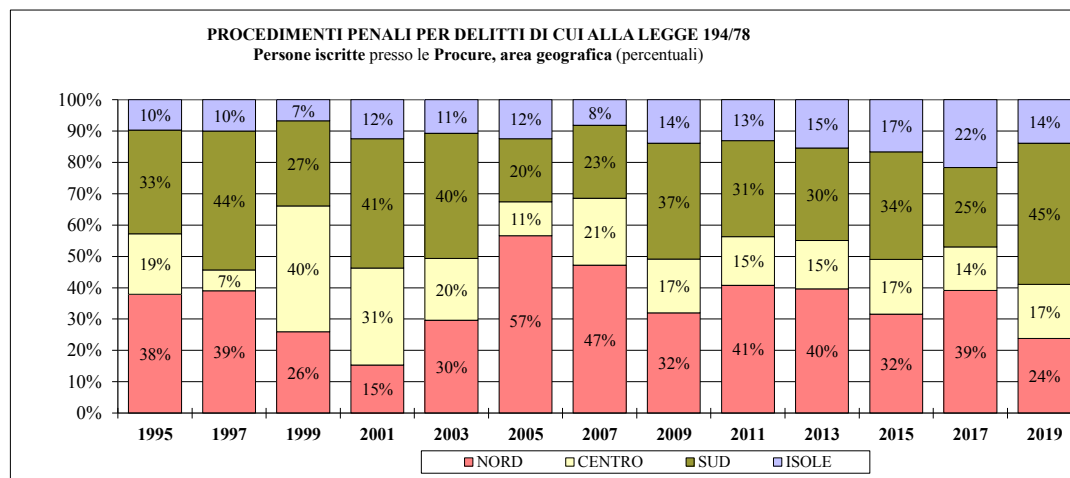
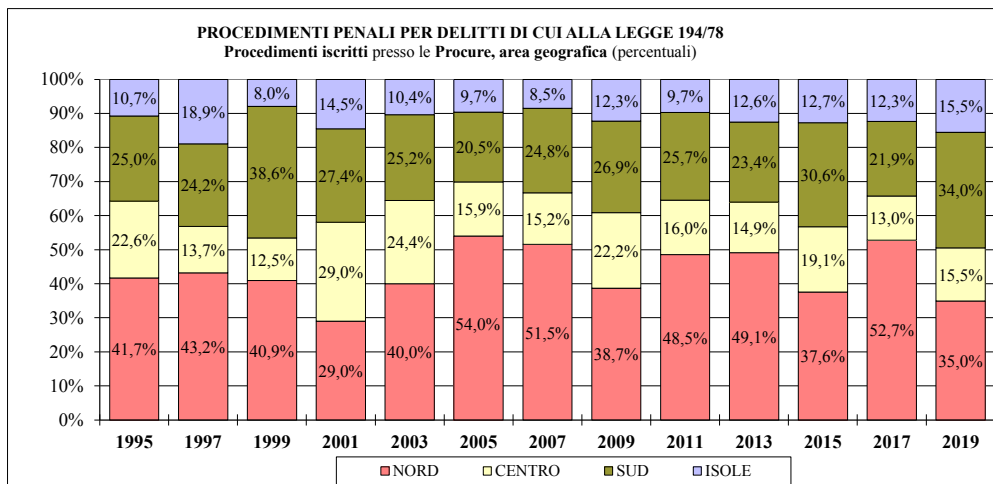
**ANNI 1995 - 2019**



NOTA: l'art. 19 riguarda l'interruzione volontaria della gravidanza (ossia con il consenso della donna), ma senza osservare le disposizioni della Legge 194/78

**PROCEDIMENTI PENALI PER DELITTI DI CUI ALLA LEGGE 194/78**

ANNI 1995 - 2019



(\*) IL D.L.V.O 1° MARZO 2018, N. 21, HA TRASFERITO GLI ARTT. 17 E 18 DELLA L.194/78 ALL'INTERNO DEL CODICE PENALE A DECORRERE DAL 06/04/18 (ARTT. 593 BIS e TER C.P.)

MINISTERO DELLA GIUSTIZIA  
DIPARTIMENTO PER GLI AFFARI DI GIUSTIZIA  
DIREZIONE GENERALE DEGLI AFFARI INTERNI - UFFICIO I: Affari a servizio dell'Amministrazione della giustizia

**PROCEDIMENTI PENALI PER DELITTI DI CUI ALLA LEGGE 194/78**

Procedimenti iscritti presso le Procure: **anni 1995 - 2019**

DISTRETTI DI CORTE D'APP.	PROCEDIMENTI ISCRITTI PRESSO LE PROCURE												
	1995	1997	1999	2001	2003	2005	2007	2009	2011	2013	2015	2017	2019
<b>NORD</b>													
TORINO	4	10	7	6	17	33	15	9	9	9	10	15	2
MILANO	17	13	16	7	9	22	20	12	29	27	10	7	10
BOLZANO	0	0	0	0	0	1	1	0	3	0	0	1	0
BRESCIA	1	1	1	1	3	8	10	11	22	18	7	14	5
TRENTO	0	0	0	0	0	0	3	1	0	0	1	1	0
VENEZIA	6	12	4	10	9	15	20	21	11	10	9	20	7
TRIESTE	0	0	2	3	1	4	2	2	4	3	2	6	2
GENOVA	3	3	6	2	6	1	6	4	7	7	4	5	4
BOLOGNA	4	2	0	7	9	11	8	22	15	12	16	8	6
<b>TOTALE</b>	<b>35</b>	<b>41</b>	<b>36</b>	<b>36</b>	<b>54</b>	<b>95</b>	<b>85</b>	<b>82</b>	<b>100</b>	<b>86</b>	<b>59</b>	<b>77</b>	<b>36</b>
<b>CENTRO</b>													
FIRENZE	4	6	1	17	16	10	13	25	12	11	8	9	11
PERUGIA	0	0	2	3	0	1	2	2	4	1	2	1	3
ANCONA	3	2	0	6	7	5	3	4	2	4	7	3	1
R O M A	12	5	8	10	10	12	7	16	15	10	13	6	1
<b>TOTALE</b>	<b>19</b>	<b>13</b>	<b>11</b>	<b>36</b>	<b>33</b>	<b>28</b>	<b>25</b>	<b>47</b>	<b>33</b>	<b>26</b>	<b>30</b>	<b>19</b>	<b>16</b>
<b>SUD</b>													
L'AQUILA	2	0	0	2	6	3	3	7	12	2	7	1	1
CAMPOB.	0	0	0	0	3	1	0	1	0	1	1	0	1
NAPOLI	13	11	18	16	17	14	17	20	22	19	19	19	16
SALERNO	1	4	2	0	4	3	2	4	1	2	2	3	1
BARI	2	5	6	4	3	3	8	11	6	7	1	2	4
LECCE	1	1	1	0	0	0	0	3	1	3	2	1	1
POTENZA	0	1	2	3	0	0	3	1	2	1	3	0	1
CATANZARO	0	0	0	3	1	5	7	4	6	3	9	5	3
REGGIO CAL.	2	1	5	5	0	5	1	5	1	0	3	0	5
TARANTO	0	0	0	1	0	2	0	1	2	3	1	1	2
<b>TOTALE</b>	<b>21</b>	<b>23</b>	<b>34</b>	<b>34</b>	<b>34</b>	<b>36</b>	<b>41</b>	<b>57</b>	<b>53</b>	<b>41</b>	<b>48</b>	<b>32</b>	<b>35</b>
<b>ISOLE</b>													
PALERMO	3	6	4	6	7	6	6	7	3	7	8	4	8
MESSINA	2	0	0	2	0	1	1	3	4	5	0	1	1
CALTANISS.	0	4	0	1	0	1	0	2	1	0	0	0	0
CATANIA	4	6	2	4	5	5	5	10	6	9	12	7	6
CAGLIARI	0	2	1	1	1	2	0	0	5	0	0	5	1
SASSARI	0	0	0	4	1	2	2	4	1	1	0	1	0
<b>TOTALE</b>	<b>9</b>	<b>18</b>	<b>7</b>	<b>18</b>	<b>14</b>	<b>17</b>	<b>14</b>	<b>26</b>	<b>20</b>	<b>22</b>	<b>20</b>	<b>18</b>	<b>16</b>
<b>RIEPILOGO</b>													
NORD	35	41	36	36	54	95	85	82	100	86	59	77	36
CENTRO	19	13	11	36	33	28	25	47	33	26	30	19	16
SUD	21	23	34	34	34	36	41	57	53	41	48	32	35
ISOLE	9	18	7	18	14	17	14	26	20	22	20	18	16
<b>TOT. NAZ.</b>	<b>84</b>	<b>95</b>	<b>88</b>	<b>124</b>	<b>135</b>	<b>176</b>	<b>165</b>	<b>212</b>	<b>206</b>	<b>175</b>	<b>157</b>	<b>146</b>	<b>103</b>
			Perc. uffici rispondenti	95,4%	93,8%	94,5%	98,2%	98,8%	97,6%	84,2%	77,9%	94,3%	83,6%

Procedimenti iscritti presso le Procure per delitti di cui <b>all'art. 19 della Legge</b>													
<b>TOT. NAZ.</b>	<b>26</b>	<b>30</b>	<b>18</b>	<b>39</b>	<b>39</b>	<b>41</b>	<b>43</b>	<b>63</b>	<b>51</b>	<b>44</b>	<b>38</b>	<b>44</b>	<b>18</b>
% su proc. tot.	31%	32%	20%	31%	29%	23%	26%	30%	25%	25%	24%	30%	17%

NOTA: l'art. 19 riguarda l'interruzione volontaria della gravidanza (ossia con il consenso della donna), ma senza osservare le disposizioni della Legge 194/78

MINISTERO DELLA GIUSTIZIA  
DIPARTIMENTO PER GLI AFFARI DI GIUSTIZIA  
DIREZIONE GENERALE DEGLI AFFARI INTERNI - UFFICIO I: Affari a servizio dell'Amministrazione della giustizia

**PROCEDIMENTI PENALI PER DELITTI DI CUI ALLA LEGGE 194/78**

Persone iscritte presso le Procure: anni 1995 - 2019

DISTRETTI DI CORTE D'APP.	PERSONE ISCRITTE PRESSO LE PROCURE												
	1995	1997	1999	2001	2003	2005	2007	2009	2011	2013	2015	2017	2019
<b>NORD</b>													
TORINO	4	22	12	10	31	98	22	9	10	9	14	21	8
MILANO	21	28	18	8	8	28	37	20	50	37	16	11	14
BOLZANO	0	0	0	0	0	1	1	0	3	0	0	1	0
BRESCIA	1	1	1	2	7	10	11	12	30	28	7	14	5
TRENTO	0	0	0	0	0	0	15	2	0	0	2	2	0
VENEZIA	9	25	4	10	10	21	25	33	14	12	14	23	13
TRIESTE	0	0	5	4	4	4	10	2	4	3	2	6	2
GENOVA	14	3	6	2	9	2	8	6	12	13	5	9	5
BOLOGNA	6	3	0	7	17	13	21	24	17	19	20	9	8
<b>TOTALE</b>	<b>55</b>	<b>82</b>	<b>46</b>	<b>43</b>	<b>86</b>	<b>177</b>	<b>150</b>	<b>108</b>	<b>140</b>	<b>121</b>	<b>80</b>	<b>96</b>	<b>55</b>
<b>CENTRO</b>													
FIRENZE	7	7	1	39	33	11	14	25	16	16	9	16	13
PERUGIA	0	0	5	3	0	1	2	3	4	1	2	1	3
ANCONA	8	2	0	8	6	8	6	5	3	4	9	11	23
R O M A	13	5	65	37	18	14	46	25	30	26	24	6	1
<b>TOTALE</b>	<b>28</b>	<b>14</b>	<b>71</b>	<b>87</b>	<b>57</b>	<b>34</b>	<b>68</b>	<b>58</b>	<b>53</b>	<b>47</b>	<b>44</b>	<b>34</b>	<b>40</b>
<b>SUD</b>													
L'AQUILA	2	0	0	27	35	5	10	14	17	7	25	1	1
CAMPOB.	0	0	0	0	9	1	0	3	0	1	7	0	1
NAPOLI	34	16	23	59	60	23	34	33	50	28	26	41	31
SALERNO	2	60	5	0	5	10	2	7	1	11	2	3	1
BARI	2	7	7	7	6	4	11	12	6	16	1	7	7
LECCE	4	4	1	0	0	0	0	40	6	13	4	4	1
POTENZA	0	5	4	3	0	0	4	1	2	2	6	0	1
CATANZARO	0	0	0	5	1	8	12	5	17	5	11	5	4
REGGIO CAL.	4	1	8	14	0	8	1	8	1	0	3	0	55
TARANTO	0	0	0	1	0	4	0	2	5	7	2	1	2
<b>TOTALE</b>	<b>48</b>	<b>93</b>	<b>48</b>	<b>116</b>	<b>116</b>	<b>63</b>	<b>74</b>	<b>125</b>	<b>105</b>	<b>90</b>	<b>87</b>	<b>62</b>	<b>104</b>
<b>ISOLE</b>													
PALERMO	6	8	9	11	9	18	10	11	10	12	16	19	21
MESSINA	2	0	0	3	0	5	6	3	11	11	0	2	1
CALTANISS.	0	4	0	1	0	1	0	5	1	0	0	0	0
CATANIA	6	6	2	6	7	10	8	22	12	23	26	17	9
CAGLIARI	0	3	1	1	14	2	0	0	7	0	0	14	1
SASSARI	0	0	0	13	1	3	2	6	4	1	0	1	0
<b>TOTALE</b>	<b>14</b>	<b>21</b>	<b>12</b>	<b>35</b>	<b>31</b>	<b>39</b>	<b>26</b>	<b>47</b>	<b>45</b>	<b>47</b>	<b>42</b>	<b>53</b>	<b>32</b>
<b>RIEPILOGO</b>													
NORD	55	82	46	43	86	177	150	108	140	121	80	96	55
CENTRO	28	14	71	87	57	34	68	58	53	47	44	34	40
SUD	48	93	48	116	116	63	74	125	105	90	87	62	104
ISOLE	14	21	12	35	31	39	26	47	45	47	42	53	32
<b>TOT. NAZ.</b>	<b>145</b>	<b>210</b>	<b>177</b>	<b>281</b>	<b>290</b>	<b>313</b>	<b>318</b>	<b>338</b>	<b>343</b>	<b>305</b>	<b>253</b>	<b>245</b>	<b>231</b>
			Perc. uffici rispondenti	95,4%	93,8%	94,5%	98,2%	98,8%	97,6%	84,2%	77,9%	94,3%	83,6%

Persone iscritte presso le Procure nei procedimenti per delitti di cui all'art. 19 della Legge													
<b>TOT. NAZ.</b>	<b>36</b>	<b>118</b>	<b>80</b>	<b>72</b>	<b>73</b>	<b>108</b>	<b>57</b>	<b>76</b>	<b>69</b>	<b>52</b>	<b>59</b>	<b>57</b>	<b>20</b>
% su pers. tot.	25%	56%	45%	26%	25%	35%	18%	22%	20%	17%	23%	23%	9%

NOTA: l'art. 19 riguarda l'interruzione volontaria della gravidanza (ossia con il consenso della donna), ma senza osservare le disposizioni della Legge 194/78

MINISTERO DELLA GIUSTIZIA  
DIPARTIMENTO PER GLI AFFARI DI GIUSTIZIA  
DIREZIONE GENERALE DEGLI AFFARI INTERNI - UFFICIO I: Affari a servizio dell'Amministrazione della giustizia

**PROCEDIMENTI PENALI PER DELITTI DI CUI ALLA LEGGE 194/78**  
**Procedimenti e persone iscritte presso le Procure: anni 1995 - 2019**

Qualificazione giuridica del fatto (numero di persone iscritte, in %, cui sono stati contestati i reati in esame)

ANNO	TOT. PROC.	NUM. PROC.	NUM. PROC.	NUMERO	ARTICOLI DELLA LEGGE 194/78 (1)					REATI	NUM. MEDIO
	ISCRITTI	ISCRITTI contro IGNOTI	ISCRITTI contro NOTI	PERSONE ISCRITTE	art. 17 / art. 593 bis c.p. (*)	art. 18 / art. 593 ter c.p. (*)	art. 19	art. 21	altre violazioni (2)	CONNESSI (3)	PERS. ISCRITTE per PROC.
1995	84	5	79	145	50,3%	18,6%	24,8%	0,0%	2,1%	9,7%	1,8
1997	95	2	93	210	26,7%	21,0%	47,6%	0,0%	3,3%	21,0%	2,3
1999	88	6	82	177	16,4%	32,8%	42,4%	0,0%	11,9%	41,8%	2,2
2001	124	2	122	281	28,1%	30,6%	25,6%	0,0%	16,7%	19,9%	2,3
2003	135	5	130	290	41,3%	22,0%	23,8%	0,0%	0,7%	48,6%	2,2
2005	176	4	172	313	44,7%	20,1%	34,2%	0,3%	2,2%	22,0%	1,8
2007	165	2	163	318	52,5%	25,8%	16,0%	0,3%	3,5%	29,2%	2,0
2009	212	3	209	338	53,8%	24,6%	22,2%	0,3%	3,0%	37,9%	1,6
2011	206	7	199	336	53,9%	26,2%	20,5%	0,0%	0,3%	40,5%	1,7
2013	175	5	170	300	56,0%	26,0%	17,0%	0,0%	0,7%	36,3%	1,8
2015	157	0	157	253	48,6%	25,9%	25,5%	0,0%	0,9%	22,7%	1,6
2017	146	3	143	242	57,0%	21,5%	23,6%	0,0%	3,7%	26,4%	1,7
2019	103	6	97	225	72,0%	17,8%	8,0%	0,0%	0,4%	44,9%	2,3

(\*) IL D.L.V.O 1° MARZO 2018, N. 21, HA TRASFERITO GLI ARTT. 17 E 18 DELLA L.194/78 ALL'INTERNO DEL CODICE PENALE A DECORRERE DAL 06/04/18 (ARTT. 593 BIS e TER C.P.)

(1) = numero di persone iscritte (indagati e/o imputati) cui è stato contestato il reato in questione su totale delle persone iscritte (la somma delle perc. per riga è >=100% poiché ad una persona possono essere contestati uno o più reati)

(2) = violazione di altre disposizioni della Legge 194/78

(3) = eventuali altri reati connessi a quelli della Legge 194/78

**Procedimenti e persone iscritte presso le Procure per delitti di cui all'art. 19 della Legge**

ANNO	TOT. PROC.	NUM. PROC.	NUM. PROC.	NUM. PERS.	ARTICOLI DELLA LEGGE 194/78 (1)					REATI	NUM. MEDIO
	ISCRITTI ex art. 19	ISCRITTI ex art. 19 contro IGNOTI	ISCRITTI ex art. 19 contro NOTI	ISCRITTE NEI PROC. ex art. 19	art. 17 / art. 593 bis c.p. (*)	art. 18 / art. 593 ter c.p. (*)	art. 19	art. 21	altre violazioni (2)	CONNESSI (3)	PERS. ISCRITTE per PROC. ex art. 19
1995	26	2	24	36	0,0%	0,0%	100,0%	0,0%	0,0%	2,8%	1,5
1997	30	1	29	118	1,7%	6,8%	84,7%	0,0%	0,8%	17,8%	4,1
1999	18	2	16	80	0,0%	9,5%	77,5%	0,0%	1,3%	1,3%	5,0
2001	39	0	39	72	1,4%	1,4%	98,6%	0,0%	1,4%	6,8%	1,8
2003	39	4	35	73	0,0%	1,4%	95,8%	0,0%	2,8%	49,3%	2,1
2005	41	0	41	108	1,9%	1,9%	99,1%	0,0%	2,8%	4,6%	2,6
2007	43	0	43	57	0,0%	7,0%	89,5%	1,8%	5,3%	22,8%	1,3
2009	63	1	62	76	0,0%	7,9%	98,7%	0,0%	0,0%	22,4%	1,2
2011	51	4	47	69	0,0%	5,8%	100,0%	0,0%	0,0%	26,1%	1,5
2013	44	3	41	52	1,9%	0,0%	98,1%	0,0%	1,9%	30,8%	1,3
2015	38	0	38	59	1,7%	0,0%	98,3%	0,0%	3,4%	11,9%	1,6
2017	44	1	43	57	7,0%	12,3%	100,0%	0,0%	8,8%	15,8%	1,3
2019	18	2	16	18	0,0%	0,0%	100,0%	0,0%	0,0%	38,9%	1,1

NOTA: l'art. 19 riguarda l'interruzione volontaria della gravidanza (ossia con il consenso della donna), ma senza osservare le disposizioni della Legge 194/78



MINISTERO DELLA GIUSTIZIA  
DIPARTIMENTO PER GLI AFFARI DI GIUSTIZIA  
DIREZIONE GENERALE DEGLI AFFARI INTERNI - UFFICIO I: Affari a servizio dell'Amministrazione della giustizia

**PROCEDIMENTI PENALI PER DELITTI DI CUI ALLA LEGGE 194/78**  
**Procedimenti e persone iscritte presso le Procure: anni 1995 - 2019**

AREA GEOGRAFICA	NUMERO DI PROCEDIMENTI ISCRITTI (distribuzione perc. per area geografica)												
	1995	1997	1999	2001	2003	2005	2007	2009	2011	2013	2015	2017	2019
NORD	41,7%	43,2%	40,9%	29,0%	40,0%	54,0%	51,5%	38,7%	48,5%	49,1%	37,6%	52,7%	35,0%
CENTRO	22,6%	13,7%	12,5%	29,0%	24,4%	15,9%	15,2%	22,2%	16,0%	14,9%	19,1%	13,0%	15,5%
SUD	25,0%	24,2%	38,6%	27,4%	25,2%	20,5%	24,8%	26,9%	25,7%	23,4%	30,6%	21,9%	34,0%
ISOLE	10,7%	18,9%	8,0%	14,5%	10,4%	9,7%	8,5%	12,3%	9,7%	12,6%	12,7%	12,3%	15,5%
<b>TOT. NAZ.</b>	<b>100,0%</b>	<b>100,0%</b>	<b>100,0%</b>	<b>100,0%</b>	<b>100,0%</b>	<b>100,0%</b>	<b>100,0%</b>	<b>100,0%</b>	<b>100,0%</b>	<b>100,0%</b>	<b>100,0%</b>	<b>100,0%</b>	<b>100,0%</b>
<b>n° proc. tot.</b>	<b>84</b>	<b>95</b>	<b>88</b>	<b>124</b>	<b>135</b>	<b>176</b>	<b>165</b>	<b>212</b>	<b>206</b>	<b>175</b>	<b>157</b>	<b>146</b>	<b>103</b>

AREA GEOGRAFICA	NUMERO DI PERSONE ISCRITTE (distribuzione perc. per area geografica)												
	1995	1997	1999	2001	2003	2005	2007	2009	2011	2013	2015	2017	2019
NORD	37,9%	39,0%	26,0%	15,3%	29,7%	56,5%	47,2%	32,0%	40,8%	39,7%	31,6%	39,2%	23,8%
CENTRO	19,3%	6,7%	40,1%	31,0%	19,7%	10,9%	21,4%	17,2%	15,5%	15,4%	17,4%	13,9%	17,3%
SUD	33,1%	44,3%	27,1%	41,3%	40,0%	20,1%	23,3%	37,0%	30,6%	29,5%	34,4%	25,3%	45,0%
ISOLE	9,7%	10,0%	6,8%	12,5%	10,7%	12,5%	8,2%	13,9%	13,1%	15,4%	16,6%	21,6%	13,9%
<b>TOT. NAZ.</b>	<b>100,0%</b>	<b>100,0%</b>	<b>100,0%</b>	<b>100,0%</b>	<b>100,0%</b>	<b>100,0%</b>	<b>100,0%</b>	<b>100,0%</b>	<b>100,0%</b>	<b>100,0%</b>	<b>100,0%</b>	<b>100,0%</b>	<b>100,0%</b>
<b>n° pers. tot.</b>	<b>145</b>	<b>210</b>	<b>177</b>	<b>281</b>	<b>290</b>	<b>313</b>	<b>318</b>	<b>338</b>	<b>343</b>	<b>305</b>	<b>253</b>	<b>245</b>	<b>231</b>

	NAZIONE DI NASCITA DELLE PERSONE ISCRITTE (1)												
	per tutti i reati della L. 194/78							solo per gli artt. 18 e 19 della L. 194/78					
	2003	2007	2011	2015	2017	2019		2003	2007	2011	2015	2017	2019
Non rilevata	23,8%	11,3%	17,0%	26,5%	13,6%	14,7%	Non rilevata	16,9%	17,8%	18,3%	30,1%	16,7%	22,4%
ITALIA	64,7%	77,0%	69,9%	75,8%	68,9%	81,8%	ITALIA	61,0%	49,5%	37,6%	49,4%	37,6%	44,4%
UE (2)	0,0%	0,0%	0,0%	0,0%	1,4%	0,5%	UE (2)	0,0%	0,0%	0,0%	0,0%	1,2%	2,2%
ALTRO	35,3%	23,0%	30,1%	24,2%	29,7%	17,7%	ALTRO	39,0%	50,5%	62,4%	50,6%	61,2%	53,3%
<b>TOT. NAZ.</b>	<b>100,0%</b>	<b>100,0%</b>	<b>100,0%</b>	<b>100,0%</b>	<b>100,0%</b>	<b>100,0%</b>	<b>TOT. NAZ.</b>	<b>100,0%</b>	<b>100,0%</b>	<b>100,0%</b>	<b>100,0%</b>	<b>100,0%</b>	<b>100,0%</b>
<b>n° pers. tot.</b>	<b>290</b>	<b>318</b>	<b>343</b>	<b>253</b>	<b>245</b>	<b>231</b>	<b>n° pers. tot.</b>	<b>142</b>	<b>135</b>	<b>153</b>	<b>120</b>	<b>102</b>	<b>58</b>

(1) si ipotizza che i dati non rilevati abbiano la stessa distribuzione di quelli rilevati

(2) Unione Europea esclusa Italia + Svizzera e Norvegia (per permettere la confrontabilità dei dati della serie storica, la Romania, aderente alla UE dal 2007, è rimasta sempre inserita nella categ. "Altro")