

Report statistico tribunale di Vallo della Lucania

Rilevazione 20 marzo 2023

Premesso che i dati oggetto di analisi sono stati prelevati dal Pacchetto Ispettori e non è possibile capire se ci siano e quali siano le cosiddette “false pendenze”, si presenta il seguente report statistico con l’obiettivo di riportare la situazione aggiornata del numero di fascicoli pendenti presso ciascun Ufficio Giudiziario del Distretto Salernitano.

A tal fine si ritiene opportuno dividere il report in tre parti:

1. La prima parte è dedicata all’analisi della situazione corrente, aggiornata alla data dell’ultima estrazione dati, il 20 marzo 2023;
2. Una seconda parte, dedicata all’analisi dell’eventuale smaltimento di arretrato in termini di numero dei fascicoli pendenti avvenuto tra la data della precedente rilevazione, 30/06/2022 e la data dell’ultima estrazione, 20/03/2023;
3. Una terza parte dedicata alle tabelle di sintesi.

1 – Quadro generale

Il dataset oggetto di studio riguarda le pendenze al 20/03/2023 del Tribunale di Vallo dei tre Registri della Sezione Civile: registro Lavoro, Contenzioso civile e Volontaria giurisdizione.

Il totale delle pendenze ammonta a 13940 procedimenti, la cui ripartizione tra i tre Registri del SICID è la seguente: 8417 pendenze per il registro del Contenzioso Civile, 4818 del Registro Lavoro, 705 del registro Volontaria Giurisdizione.

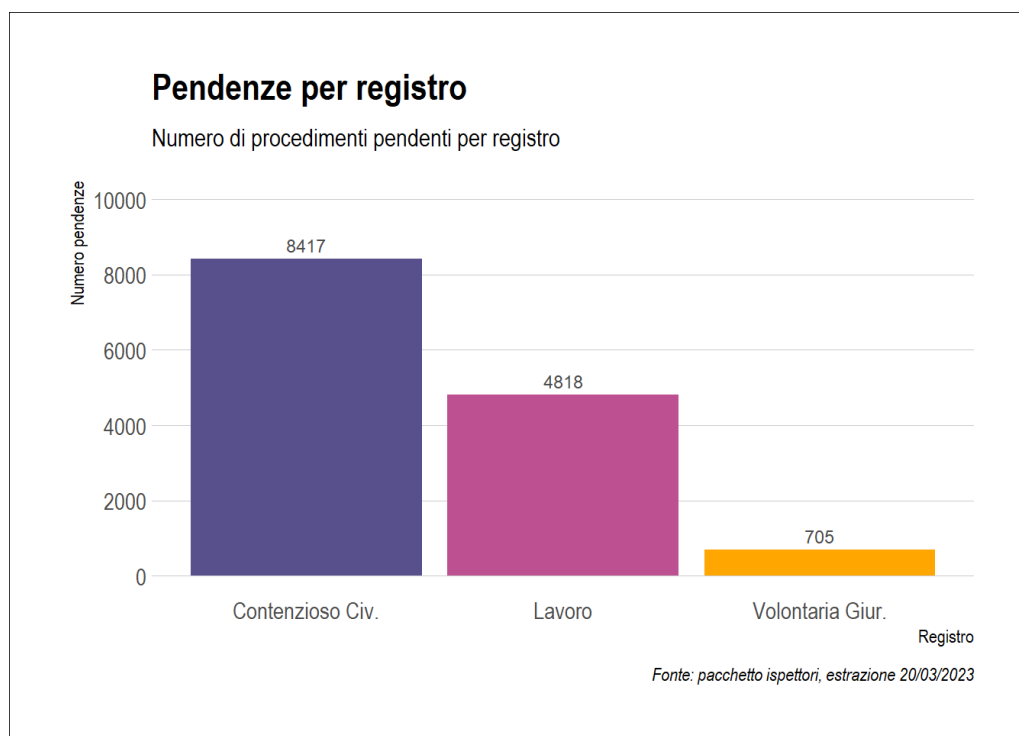


Figura 1: Numero di pendenze per ciascun registro SICID

La distribuzione dei fascicoli pendenti tende a seguire un andamento decrescente rispetto alla loro anzianità: il numero di fascicoli pendenti, cioè, decresce all'aumentare dell'intervallo temporale di pendenza considerato. Questa evidenza è molto importante poiché consente di collocare circa il 90% dei fascicoli pendenti tra quelli iscritti a Ruolo da meno di 12 anni. I procedimenti pendenti da meno di 1 anno rappresentano il 20,7% del totale.

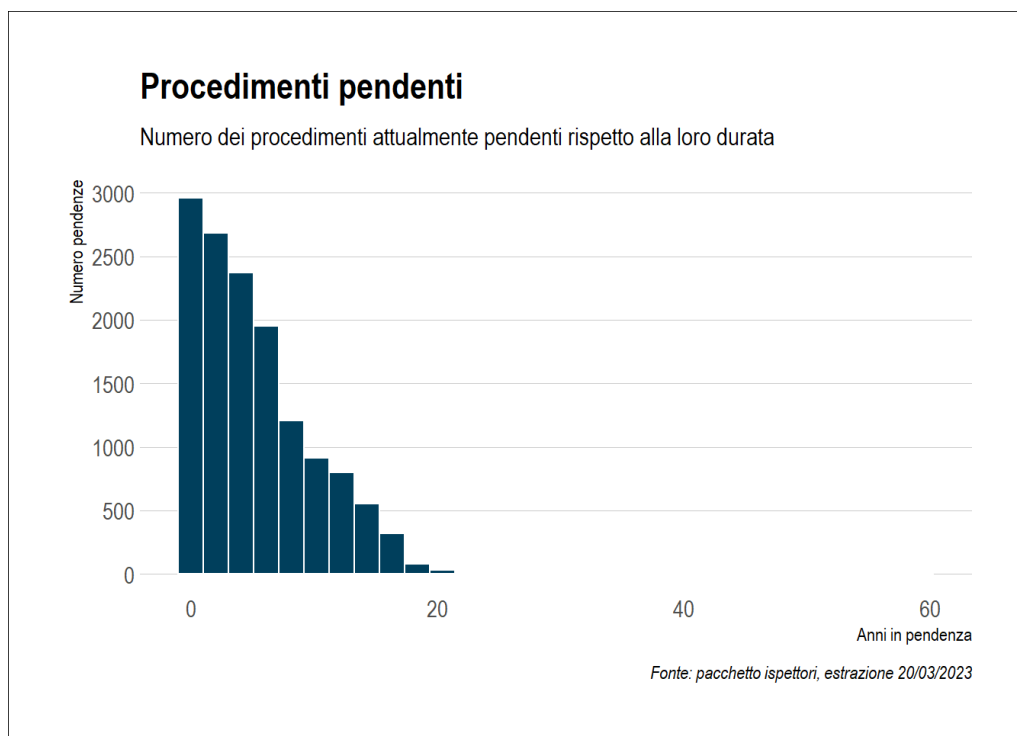


Figura 2 Distribuzione dei procedimenti pendenti

È possibile dividere i fascicoli pendenti in due gruppi: quelli oltre il delta critico di 3 anni per cui un procedimento diventa pendente in modo strutturale e quelli con delta critico inferiore ai 3 anni.

Il numero di procedimenti per cui tra la data di iscrizione e la data di estrazione dei dati (al 20/03/2023) è inferiore a 3 anni è di 5533, il 39,70% del totale, quelli per cui la differenza è superiore ai 3 anni è di 8405 procedimenti, il 60,30% del totale (su un totale pendenze di 13940).

Si rappresentano, sottoforma di istogramma, i 5533 procedimenti la cui pendenza non è diventata strutturale poiché inferiore al tempo limite dei 3 anni previsto per i Tribunali.

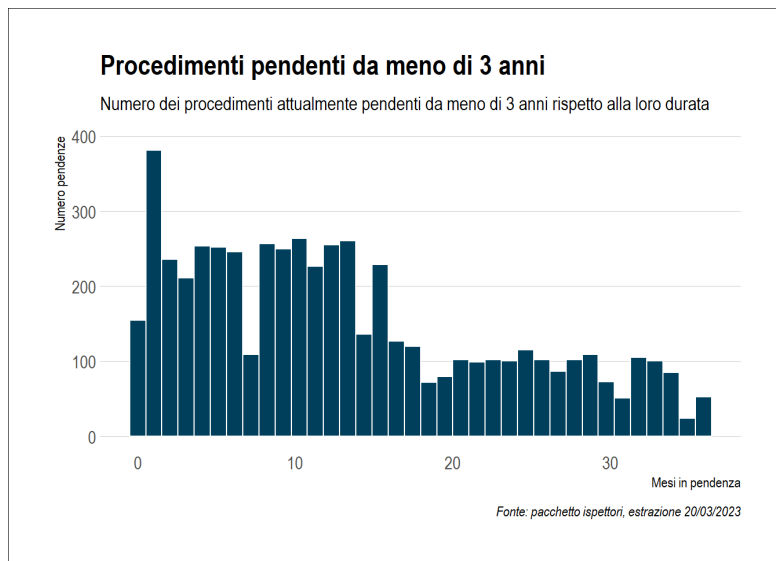


Figura 3 Istogramma dei procedimenti pendenti da meno di 3 anni

Gli intervalli delle colonne dell'istogramma sono mensili. Il numero di procedimenti la cui pendenza risulta inferiore ai 6 mesi è pari a 1603, mentre l'ammontare di procedimenti la cui pendenza va dai 6 mesi ai 12 mesi è 1285. La mediana, che rappresenta l'indice statistico che bipartisce la distribuzione in due parti uguali, lasciando il 50% delle osservazioni prima e il 50% dopo, indica che per questi procedimenti il 50% dei fascicoli ha una pendenza minore di 349 giorni.

Nel caso dei procedimenti pendenti da più di tre anni la mediana è di 2523 (circa 6 anni e 1 mese).

Al fine di individuare le materie maggiormente critiche si presenta un grafico istogramma per le materie con il numero di pendenze più alto per il Tribunale di Vallo.

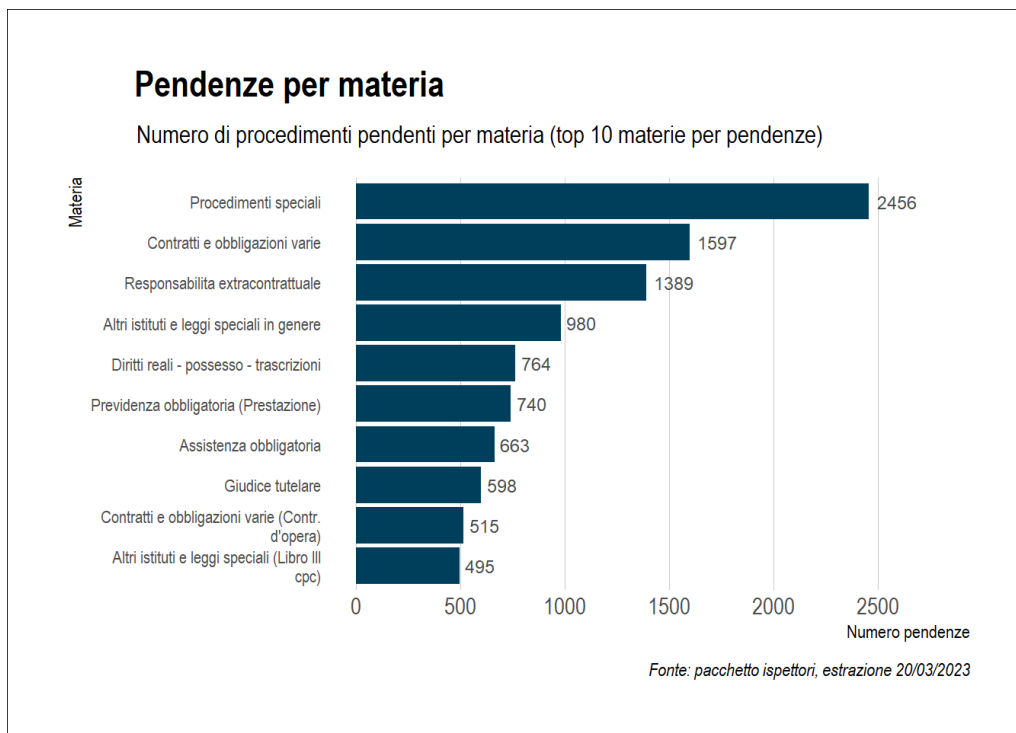


Figura 4: Le 10 materie con il maggior numero di pendenze

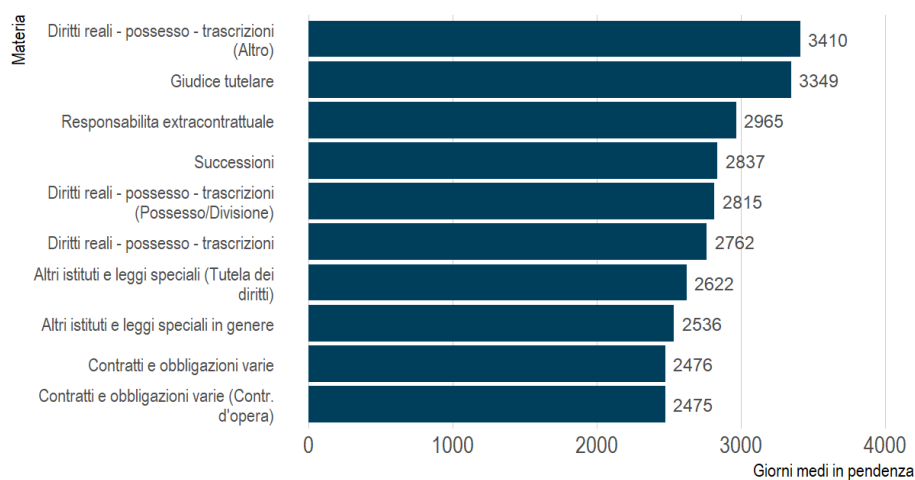
La materia entro la quale sono registrati più fascicoli pendenti è Procedimenti speciali, che ne annovera 2456, il 17,6% del totale. Seguono Contratti e obbligazioni varie, e Responsabilità extracontrattuale, in termini relativi rispettivamente 11,4% e 9,9% delle pendenze totali.

Guardando, inoltre, ai giorni in pendenza medi rispetto alla materia di appartenenza del fascicolo, è possibile notare che, tra le 10 materie con il numero maggiore di fascicoli pendenti, ce ne sono 6 inserite anche tra le 10 materie più lente: Contratti e obbligazioni varie, Responsabilità extracontrattuale, Altri istituti e leggi speciali in genere, Diritti reali – possesso – trascrizioni, Giudice tutelare, Contratti e obbligazioni varie (contr. d'opera).

Tra le 10 materie con il numero maggiore di fascicoli pendenti, è possibile collocarne 2, (Procedimenti speciali, Assistenza obbligatoria) tra le materie con numero di giorni di procedimento più basso (Osservare il Grafico “Materie Veloci”).

Materie lente

Giorni medi in pendenza per materia, prime 10 materie (solo materie con almeno 50 procedimenti)

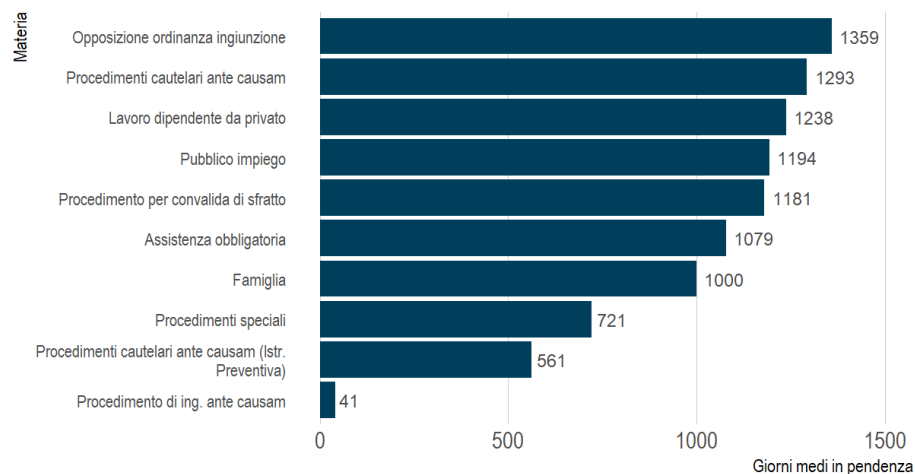


Fonte: pacchetto ispettori, estrazione 20/03/2023

Figura 5: Top 10 delle materie con anzianità media più alta (Materie Lente)

Materie veloci

Giorni medi in pendenza per materia, ultime 10 materie (solo materie con almeno 50 procedimenti)



Fonte: pacchetto ispettori, estrazione 20/03/2023

Figura 6 Top 10 delle materie con anzianità media più bassa

2 – Analisi dello smaltimento

Nella seguente seconda parte il focus è sull'analisi dell'eventuale smaltimento di arretrato in termini di numero dei fascicoli pendenti, avvenuto in circa 10 mesi, tra la data della prima estrazione dei dati, 30/06/2022 e la data dell'ultima estrazione, 20/03/2023;

Avere due prospetti temporalmente differiti permette di analizzare il lavoro svolto in termini di smaltimento dell'arretrato giuridico.

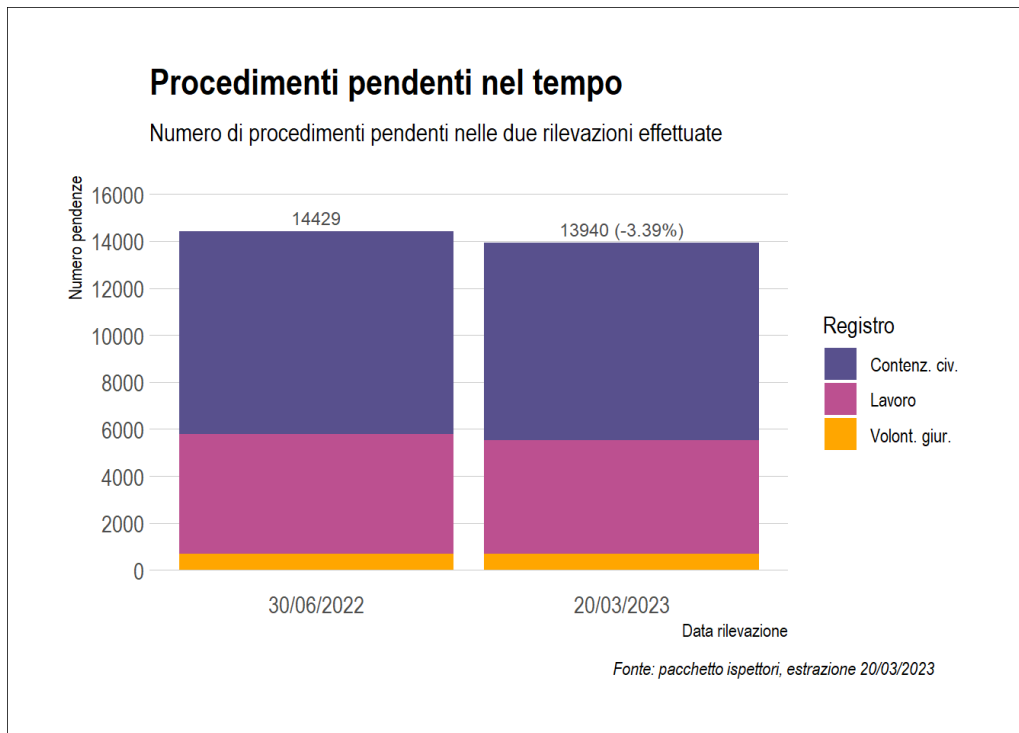


Figura 7 Confronto pendenze tra il 30/06/2022 e il 20/03/2023

Considerando il numero delle pendenze in termini assoluti, nell'arco di 10 mesi, il Tribunale di Vallo ha registrato una riduzione di fascicoli pendenti da 14429 fascicoli a 13940, corrispondente al -3,39%. Tale risultato include, ovviamente, sia i procedimenti che nel periodo in oggetto sono stati smaltiti, sia i nuovi sopravvenuti.

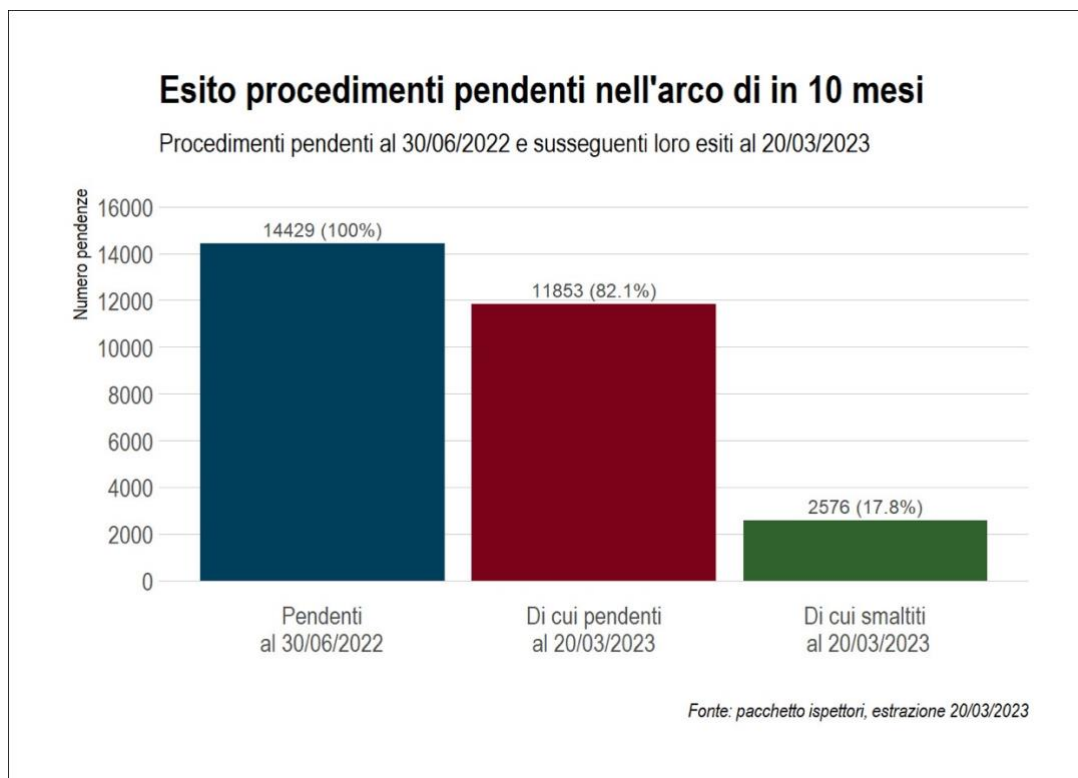


Figura 8 Smaltimento di fascicoli con data di iscrizione minore o uguale al 30/06/2022

Nella figura 8, la colonna in BLU indica il numero dei fascicoli pendenti al 30/06/2022, 14429. Di questi 14429 fascicoli, alla data del 20/03/2023, ne risultano ancora pendenti 11853.

Rispetto al numero di fascicoli pendenti del 30/06/2022 risulta quindi che in 10 mesi, il Tribunale di Vallo ha smaltito il 17,8% dei procedimenti la cui data di iscrizione risulta antecedente o corrispondente al 30/06/2022, il rimanente 82,1% rimane pendente.

Le 10 principali materie dei sopracitati fascicoli smaltiti sono rappresentate nella Figura 9: Procedimenti speciali rappresenta la materia con il numero maggiore di fascicoli definiti e che risultava iscritto e pendente al 30/06/2022. Sebbene questa risulti comunque essere tra le materie con il maggior numero di pendenze in generale, per cui il numero elevato di smaltiti è la ragionevole conseguenza, è comunque notevole la disproporzione rispetto alle altre materie.

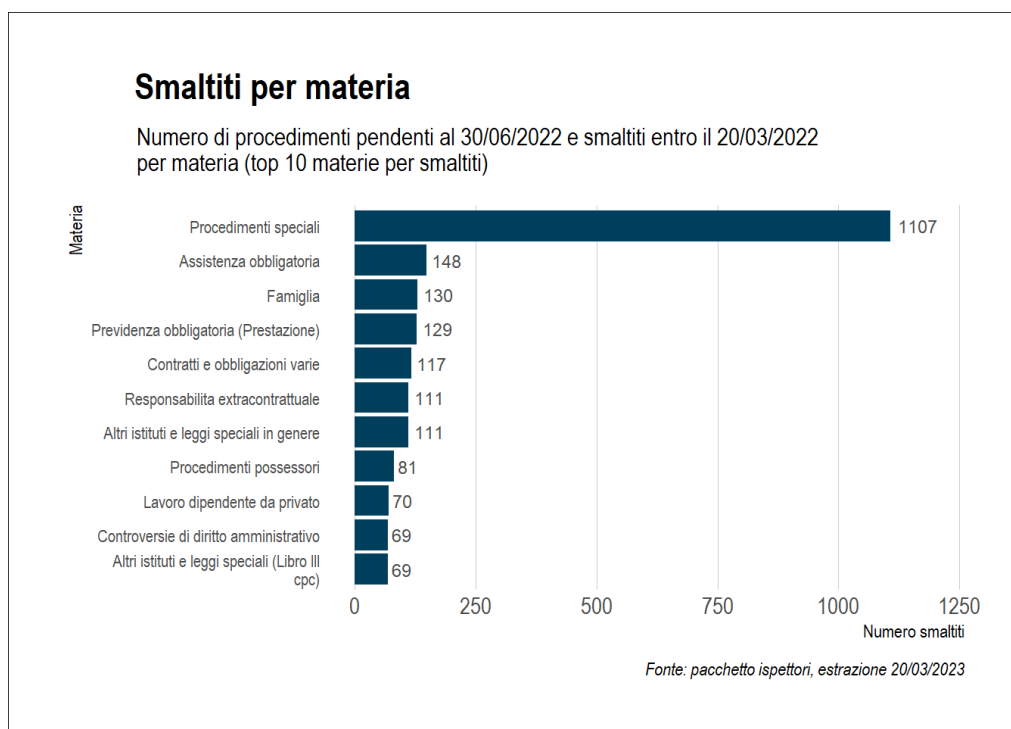


Figura 9 Top 10 delle materie smaltite per i fascicoli iscritti e pendenti al 30/06/2022 e smaltiti entro il 20/03/2023

La figura 10 rappresenta i quantili della distribuzione degli “anni di pendenza” dei fascicoli: in rosso per le pendenze rilevate al 30/06/2022, in blu al 20/03/2023. In corrispondenza di una certa anzianità (es. 3 anni), la curva indica la percentuale di fascicoli che ha al più quella anzianità (es. la percentuale di fascicoli che ha meno di 3 anni). Con i dati estratti al 30/06/2022 la percentuale di fascicoli pendente da meno di 3 anni è 41,7%, con i dati estratti al 20/03/2023 la percentuale di questi fascicoli si riduce a 39,7%. La curva dei quantili al 20/03/2023 risulta più in basso rispetto a quella del 30/06/2022 e sta ad indicare che i fascicoli pendenza al 20/03/2023 sono sommariamente più “giovani” anche se non con una particolare intensità.

Tra le due rilevazioni, i giorni in pendenza mediani hanno subito un aumento da 1429 a 1510: il 50% dei fascicoli al 20/03/2023 presenta una pendenza minore o uguale a 1510 giorni (4 anni, 1 mese e 19 giorni).

Ringiovanimento delle pendenze

Quantili della durata dei procedimenti pendenti al 30/06/2022 e 20/03/2023

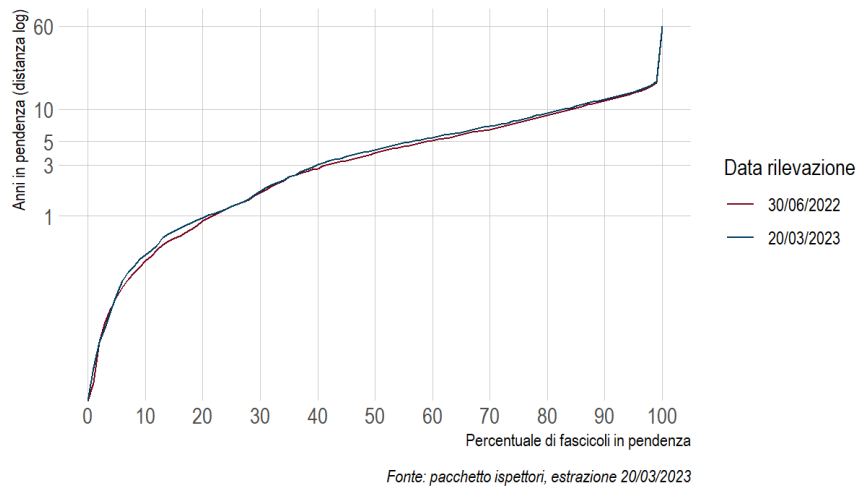


Figura 10: Quantili della distribuzione “Anni di pendenza” dei fascicoli

3 – Tabelle riassuntive

REGISTRO	30/06/2022	20/03/2023	Smaltimento fascicoli da giugno 2022 a marzo 2023
Contenzioso	8.652	8417	-2,72%
Lavoro	5090	4818	-5,34%
Volontaria giurisd	687	705	2,62%
Totale	14.429	13.940	-3,39%

Tabella 1: Variazioni del n di fascicoli pendenti dal 30/06/2022 al 20/03/2023

Registro	confronto dei fascicoli iscritti fino al 30/06/2022		Δ pendenze fascicoli iscritti prima del 30/06/2022
	30/06/2022	20/03/2023	Smaltimento fascicoli vecchi da giugno 2022 a marzo 2023
Contenzioso	8.652	7604	-12,11%
Lavoro	5090	3657	-28,15%
Volontaria giurisd	687	592	-13,83%
Totale	14.429	11.853	-17,85%

Tabella 2: Variazioni del n di fascicoli iscritti prima del 30/06/2022

Numero Di Pendenze E Giorni Di Pendenza Medi Per Materia

Materia	30/06/22		20/03/23	
	N. pendenze	GG di pendenza medi	N. pendenze	GG di pendenza medi
Agraria	7	858,7	5	903,2
Altri istituti e leggi speciali	17	700,8	21	417,5
Altri istituti e leggi speciali (Altri istituti cpc)	29	1775,6	34	1765
Altri istituti e leggi speciali (Libro III cpc)	520	2023,2	495	2135,7
Altri istituti e leggi speciali (Tutela dei diritti)	82	2536,6	76	2621,8
Altri istituti e leggi speciali di competenza di CdA primo grado	2	3060	2	3323
Altri istituti e leggi speciali in genere	1012	2415,3	980	2536
Altri procedimenti camerali	7	491,9	4	666
Assistenza obbligatoria	704	1066,4	663	1078,8
Autorizzazioni processuali	18	35,6	3	122
Cause in materia minorile	4	1688,2	2	1810
Contratti Bancari	215	1689,9	212	1902,5
Contratti e obbligazioni varie	1608	2369,9	1597	2475,7
Contratti e obbligazioni varie (Contr. atipici)	221	1786,9	203	2069,2
Contratti e obbligazioni varie (Contr. d'opera)	505	2376,1	515	2474,5
Contratti e obbligazioni varie (Contr. libro II)	32	3002,8	29	3256,2
Controversie di diritto amministrativo	416	1825,5	354	2041,9
Dir. societario - proc. post d.l.vo n. 5/2003 cui non si applica il nuovo rito	1	79	1	342
Diritti reali - possesso - trascrizioni	756	2734,9	764	2762
Diritti reali - possesso - trascrizioni (Altro)	162	3272,5	159	3410
Diritti reali - possesso - trascrizioni (Possesso/Divisione)	198	2748,1	192	2815,2
Diritti reali - possesso - trascrizioni (Tutela diritti)	14	2678,7	17	1440,4
Diritto industriale - vecchio rito	1	6257	1	6520
Diritto societario - procedimenti ante d.l.vo n. 5/2003	17	3134,9	17	3304,4
Diritto societario post riforma d.l.vo n. 5/2003(Materie Soggette)	1	682	0	
Fallimento e procedure concorsuali	25	2972,4	16	3946,9
Famiglia	429	1113,2	465	1000,2
Giudice tutelare	567	3384,4	598	3348,9
Lavoro dipendente da privato	367	1183,8	349	1238,4
Locazione e comodato di immobile urbano - affitto di azienda	168	2315,3	150	2207,4
Opposizione ordinanza ingiunzione	360	1332,7	369	1359,5
Persone giuridiche e diritto societario (Persone giuridiche)	20	1292,3	21	1485
Previdenza obbligatoria (Prestazione)	786	1347,4	740	1391,9
Procedimenti cautelari ante causam	53	1310,9	55	1293,3

Procedimenti cautelari ante causam (Azioni a tutela della prop. e az. residuali)	43	709,8	34	666,1
Procedimenti cautelari ante causam (Istr. Preventiva)	119	537,3	117	561,1
Procedimenti cautelari ante causam (Sequestro)	4	2186,8	0	
Procedimenti cautelari in genere (Altri)	11	1872,6	6	2869,2
Procedimenti possessori	226	1785,6	188	1972
Procedimenti speciali	2641	639,4	2456	720,7
Procedimento di ing. ante causam	61	29,8	70	40,8
Procedimento per convalida di sfratto	130	1114	126	1180,6
Pubblico impiego	131	1176,5	142	1193,8
Pubblico impiego con pregiudiziale in materia di efficacia,validita o interpret.	38	971,8	33	1219,1
Rapporto di lavoro parasubordinato	10	1122,2	11	1261
Responsabilita extracontrattuale	1429	2908,4	1389	2965,4
Stato della persona e diritti della personalita	14	1101,4	20	952,4
Successioni	248	2856,1	239	2837,1