

Report statistico tribunale di Salerno

Rilevazione 20 marzo 2023

Premesso che i dati oggetto di analisi sono stati prelevati dal Pacchetto Ispettori e non è possibile capire se ci siano e quali siano le cosiddette “false pendenze”, si presenta il seguente report statistico con l’obiettivo di riportare la situazione aggiornata del numero di fascicoli pendenti presso ciascun Ufficio Giudiziario del Distretto Salernitano.

A tal fine si ritiene opportuno dividere il report in tre parti:

1. La prima parte è dedicata all’analisi della situazione corrente, aggiornata alla data dell’ultima estrazione dati, il 20 marzo 2023;
2. Una seconda parte, dedicata all’analisi dell’eventuale smaltimento di arretrato in termini di numero dei fascicoli pendenti avvenuto tra la data della precedente rilevazione, 30/06/2022 e la data dell’ultima estrazione, 20/03/2023;
3. Una terza parte dedicata alle tabelle di sintesi.

1 – Quadro generale

Il dataset oggetto di studio riguarda le pendenze al 20/03/2023 del Tribunale di Salerno dei tre Registri della Sezione Civile: registro Lavoro, Contenzioso civile e Volontaria giurisdizione.

Il totale delle pendenze ammonta a 32981 procedimenti, la cui ripartizione tra i tre Registri del SICID è la seguente: 23892 pendenze per il registro del Contenzioso Civile, 6658 del Registro Lavoro, 2431 del registro Volontaria Giurisdizione.

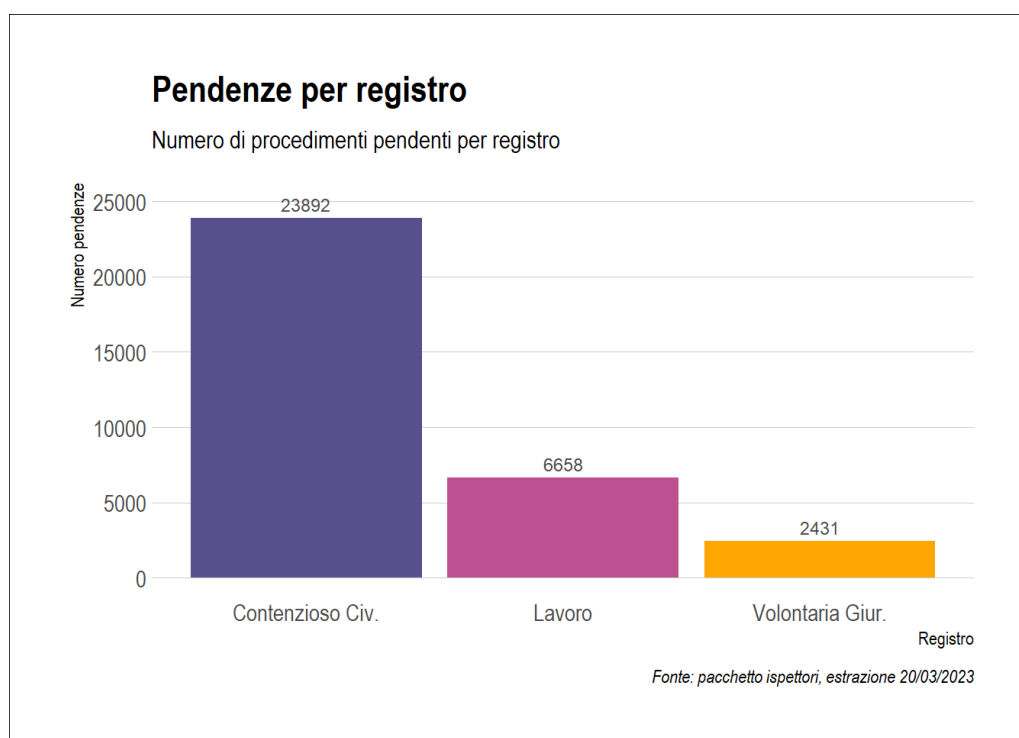


Figura 1: Numero di pendenze per ciascun registro SICID

La distribuzione dei fascicoli pendenti tende a seguire un andamento decrescente rispetto alla loro anzianità: il numero di fascicoli pendenti, cioè, decresce all'aumentare dell'intervallo temporale di pendenza considerato. Questa evidenza è molto importante poiché consente di collocare circa il 90% dei fascicoli pendenti tra quelli iscritti a Ruolo da meno di 7 anni e mezzo. I procedimenti pendenti da meno di 1 anno rappresentano il 37,8% del totale.

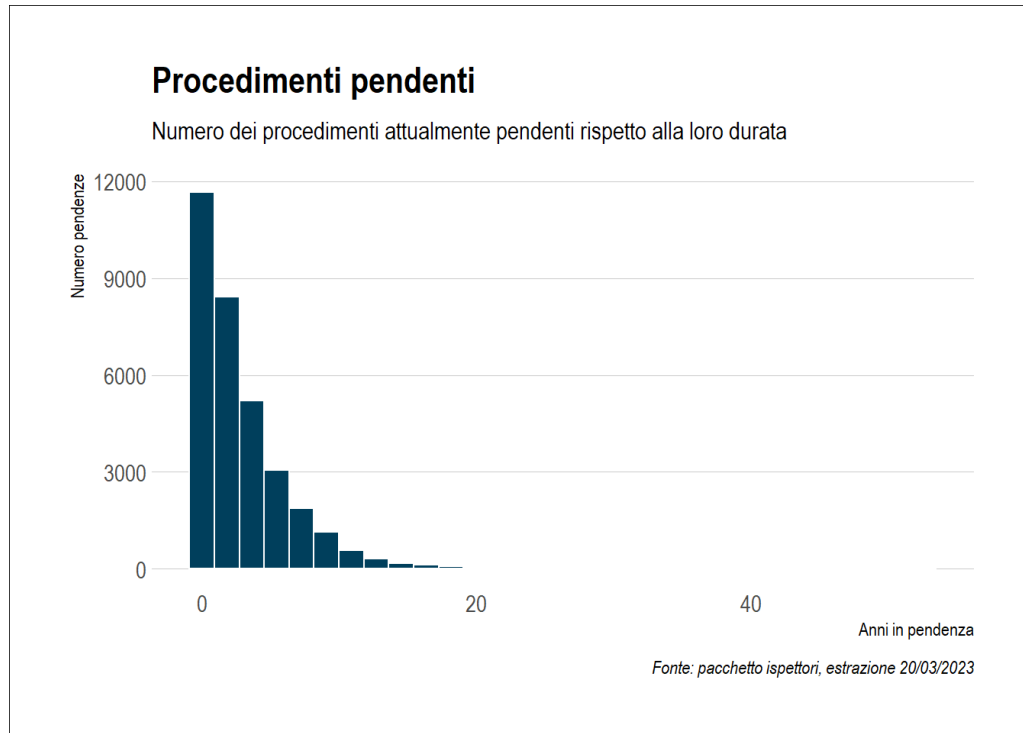


Figura 2 Distribuzione dei procedimenti pendenti

È possibile dividere i procedimenti pendenti in due gruppi: quelli oltre il delta critico di 3 anni per cui un procedimento diventa pendente in modo strutturale e quelli con delta critico inferiore ai 3 anni.

Il numero di procedimenti per cui tra la data di iscrizione e la data di estrazione dei dati (al 20/03/2023) è inferiore a 3 anni è di 20751– corrispondenti al 62,92% dei fascicoli pendenti totali -, quelli per cui la differenza è superiore ai 3 anni è di 12230 procedimenti (il 37,08% sul totale pendenze di 32981).

Si rappresentano, sottoforma di istogramma, i 20751 procedimenti la cui pendenza non è diventata strutturale poiché inferiore al tempo limite dei 3 anni previsto per i Tribunali.

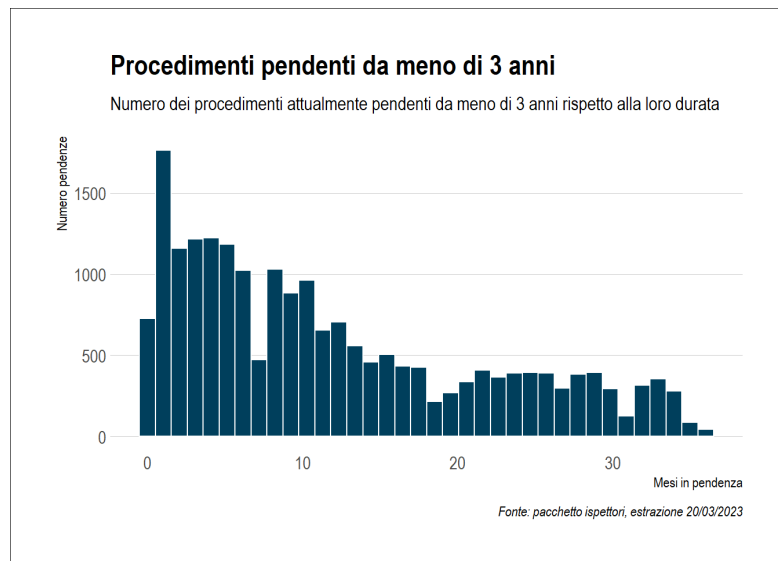


Figura 3 Istogramma dei procedimenti pendenti da meno di 3 anni

Gli intervalli delle colonne dell'istogramma sono mensili. Il numero di procedimenti la cui pendenza risulta inferiore ai 6 mesi è pari a 7737, mentre l'ammontare di procedimenti la cui pendenza va dai 6 mesi ai 12 mesi è 4728. La mediana, che rappresenta l'indice statistico che bipartisce la distribuzione in due parti uguali, lasciando il 50% delle osservazioni prima e il 50% dopo, indica che per questi procedimenti il 50% dei fascicoli ha una pendenza minore di 284 giorni.

Nel caso dei procedimenti pendenti da più di tre anni la mediana è di 1966 (circa 5 anni e 5 mesi).

Al fine di individuare le materie maggiormente critiche si presenta un grafico istogramma per le materie con il numero di pendenze più alto per il Tribunale di Salerno.

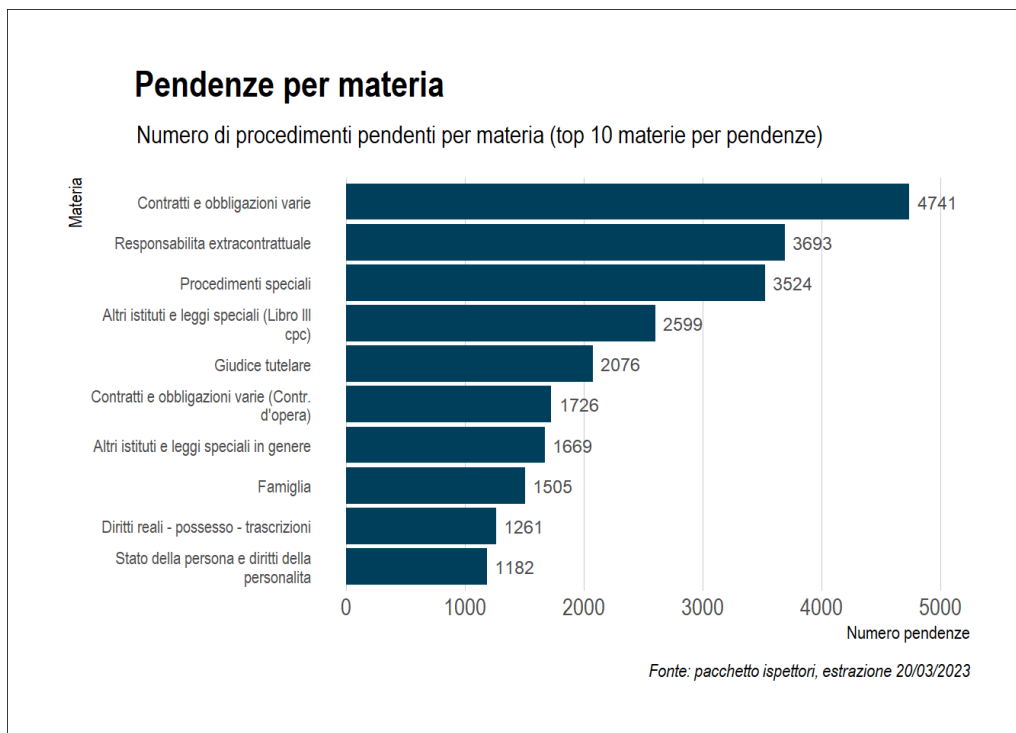


Figura 4: Le 10 materie con il maggior numero di pendenze

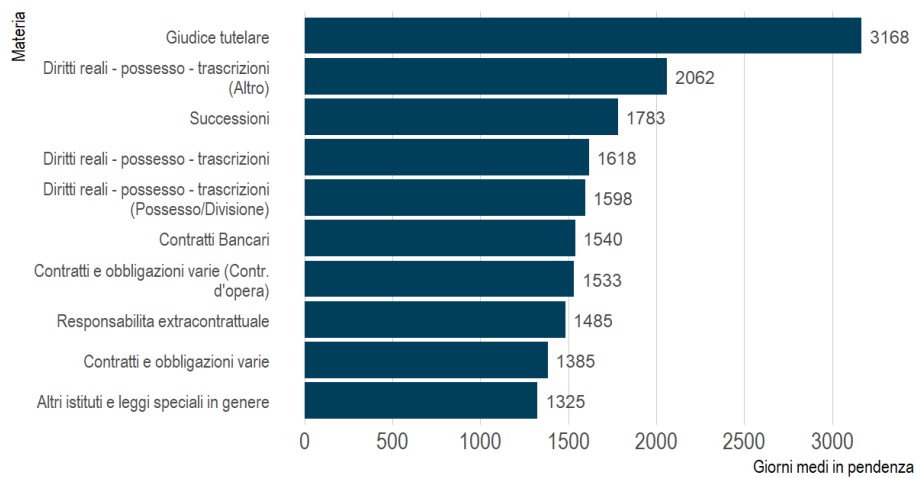
La materia con il maggior numero di fascicoli pendenti è Contratti e obbligazioni varie, che ne annovera 4741, il 14,3% del totale. Seguono Responsabilità extracontrattuale, e Procedimenti speciali, in termini relativi rispettivamente 11,2% e 10,7% delle pendenze totali.

Guardando, inoltre, ai giorni in pendenza medi rispetto alla materia di appartenenza del fascicolo, è possibile notare che, tra le 10 materie con il numero maggiore di fascicoli pendenti, ce ne sono 6 inserite anche tra le 10 materie più lente: Giudice Tutelare, Diritti reali-possesso-trascrizioni, Contratti e obbligazioni varie (Contr. d'opera), Responsabilità extracontrattuale, Contratti ed obbligazioni varie, Altri istituti e leggi speciali in genere.

Tra le 10 materie con il numero maggiore di fascicoli pendenti, è possibile collocarne 2, (Stato della persona e dei diritti della personalità, Procedimenti speciali) tra le materie con numero di giorni di procedimento più basso (Osservare il Grafico "Materie Veloci").

Materie lente

Giorni medi in pendenza per materia, prime 10 materie (solo materie con almeno 50 procedimenti)

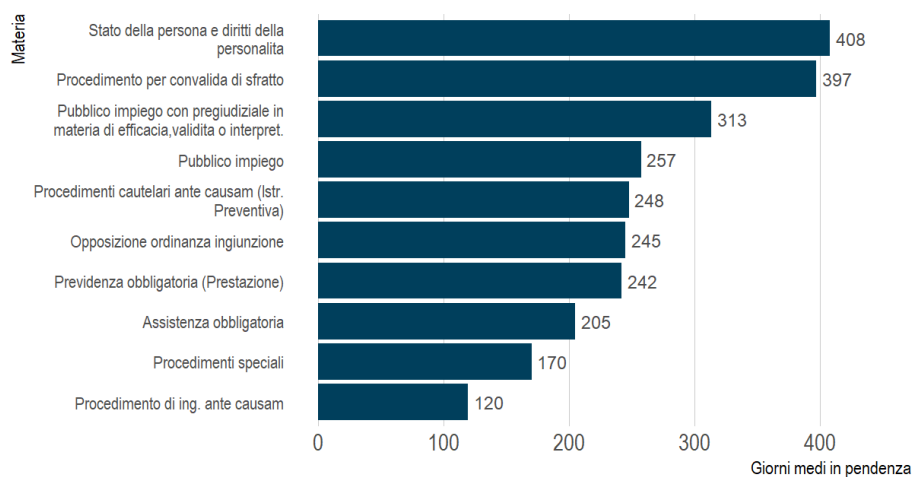


Fonte: pacchetto ispettori, estrazione 20/03/2023

Figura 5: Top 10 delle materie con anzianità media più alta (Materie Lente)

Materie veloci

Giorni medi in pendenza per materia, ultime 10 materie (solo materie con almeno 50 procedimenti)



Fonte: pacchetto ispettori, estrazione 20/03/2023

Figura 6 Top 10 delle materie con anzianità media più bassa

2 – Analisi dello smaltimento

Nella seguente seconda parte il focus è sull'analisi dell'eventuale smaltimento di arretrato in termini di numero dei fascicoli pendenti, avvenuto in circa 10 mesi, tra la data della prima estrazione dei dati, 30/06/2022 e la data dell'ultima estrazione, 20/03/2023;

Avere due prospetti temporalmente differiti permette di analizzare il lavoro svolto in termini di smaltimento dell'arretrato giuridico.

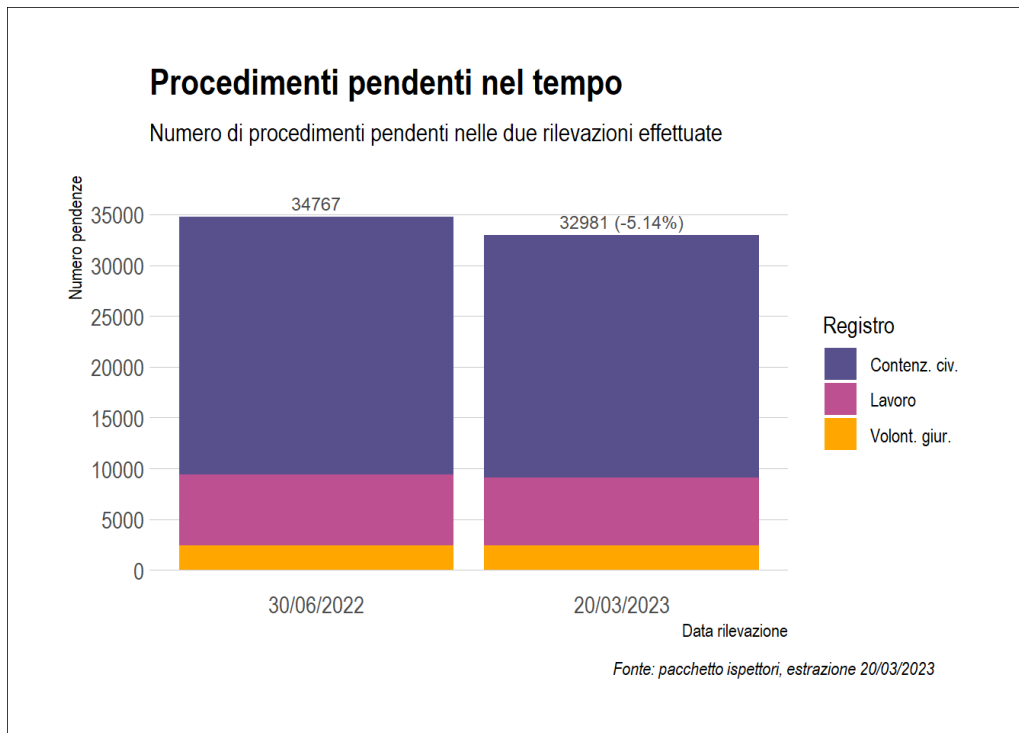


Figura 7 Confronto pendenze tra il 30/06/2022 e il 20/03/2023

Considerando il numero delle pendenze in termini assoluti, nell'arco di 10 mesi, il Tribunale di Salerno ha registrato una riduzione di fascicoli pendenti da 34767 fascicoli a 32981, corrispondente al -5,1%. Tale risultato include, ovviamente, sia i procedimenti che nel periodo in oggetto sono stati smaltiti, sia i nuovi sopravvenuti.

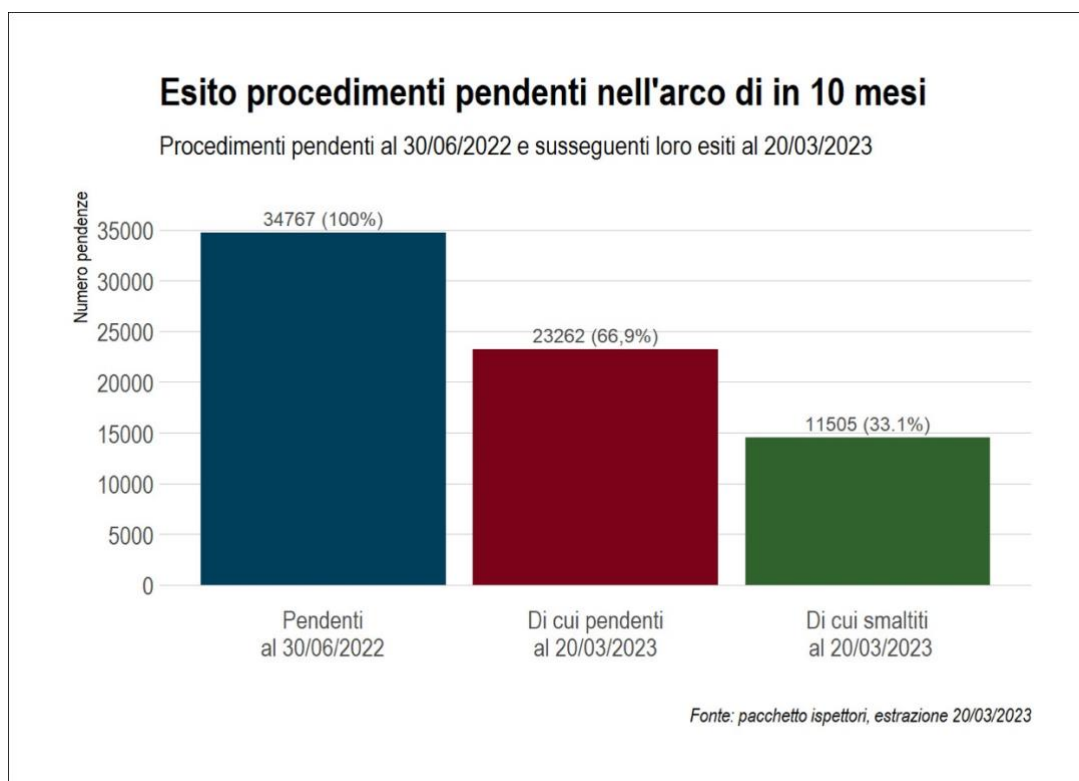


Figura 8 Smaltimento di fascicoli con data di iscrizione minore o uguale al 30/06/2022

Nella figura 8, la colonna in BLU indica il numero dei fascicoli pendenti al 30/06/2022, 34767. Di questi 34767 fascicoli, alla data del 20/03/2023, ne risultano ancora pendenti 23262.

Rispetto al numero di fascicoli pendenti del 30/06/2022 risulta, quindi, che in 10 mesi, il Tribunale di Salerno ha smaltito il 33,1% dei procedimenti la cui data di iscrizione risulta antecedente o corrispondente al 30/06/2022, il rimanente 66,9% rimane pendente.

Le 10 principali materie dei sopracitati fascicoli smaltiti sono rappresentate nella Figura 9: Procedimenti speciali rappresenta la materia con il numero maggiore di fascicoli definiti e che risultava iscritto e pendente al 30/06/2022. Sebbene questa risulti comunque essere tra le materie con il maggior numero di pendenze in generale, per cui il numero elevato di smaltiti è la ragionevole conseguenza, è comunque notevole la disproporzione rispetto alle altre materie.

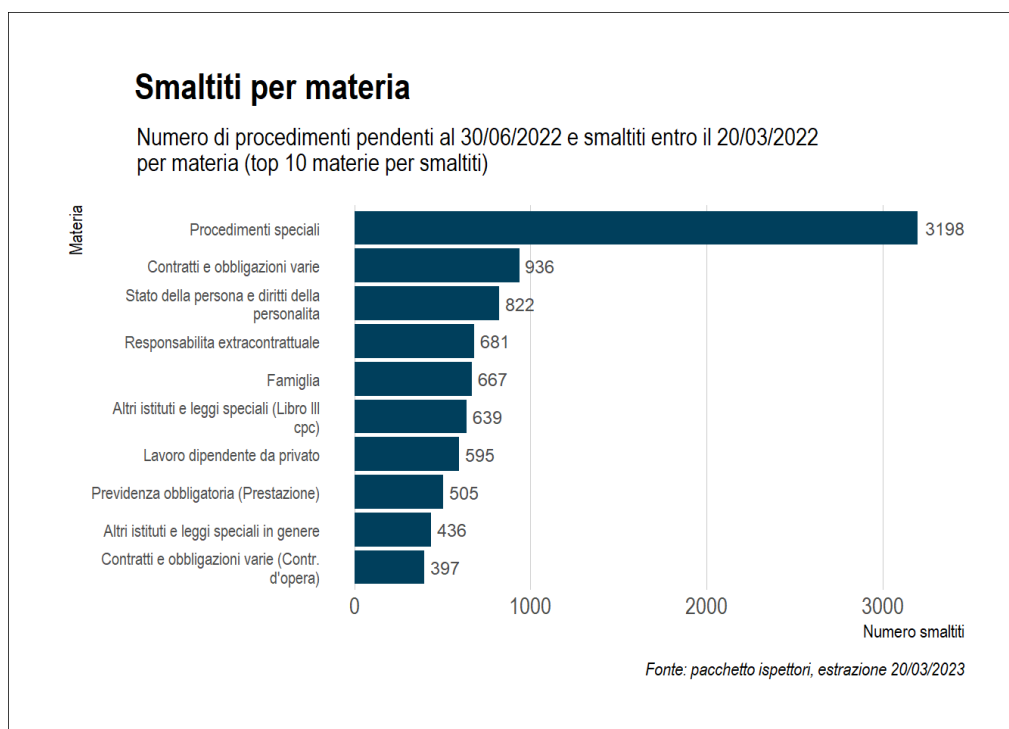


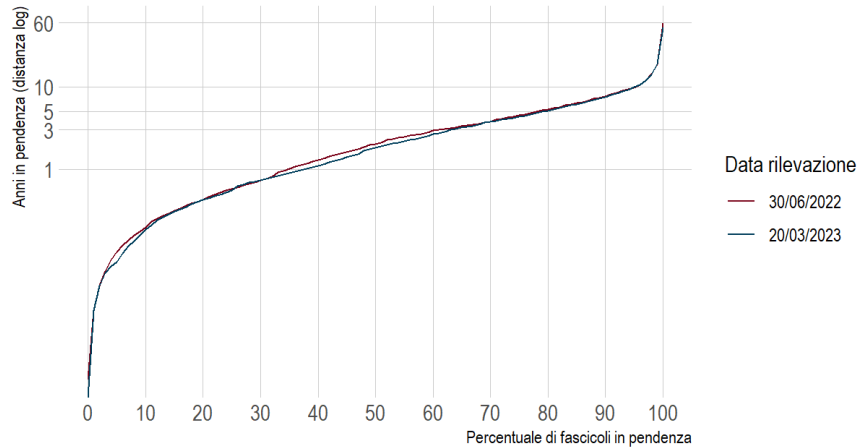
Figura 9 Top 10 delle materie smaltite per i fascicoli iscritti e pendenti al 30/06/2022 e smaltiti entro il 20/03/2023

La figura 10 rappresenta i quantili della distribuzione degli “anni di pendenza” dei fascicoli: in rosso per le pendenze rilevate al 30/06/2022, in blu al 20/03/2023. In corrispondenza di una certa anzianità (es. 3 anni), la curva indica la percentuale di fascicoli che ha al più quella anzianità (es. la percentuale di fascicoli che ha meno di 3 anni). Con i dati estratti al 30/06/2022 la percentuale di fascicoli pendente da meno di 3 anni è 61%, con i dati estratti al 20/03/2023 la percentuale di questi fascicoli aumenta a 62,9%. La curva dei quantili al 20/03/2023 risulta più in basso rispetto a quella del 30/06/2022 e sta ad indicare che i fascicoli pendenza al 20/03/2023 sono sommariamente più “giovani” anche se con un’intensità non poi così rilevante.

Tra le due rilevazioni, i giorni in pendenza mediani hanno subito una riduzione da 738 a 664: il 50% dei fascicoli al 20/03/2023 presenta una pendenza minore o uguale a 664 giorni (1 anno, 9 mesi e 25 giorni).

Ringiovanimento delle pendenze

Quantili della durata dei procedimenti pendenti al 30/06/2022 e 20/03/2023



Fonte: pacchetto ispettori, estrazione 20/03/2023

Figura 10: Quantili della distribuzione “Anni di pendenza” dei fascicoli

3 – Tabelle riassuntive

REGISTRO	30/06/2022	20/03/2023	Smaltimento fascicoli da giugno 2022 a marzo 2023
Contenzioso	25.326	23892	-5,66%
Lavoro	7029	6658	-5,28%
Volontaria giurisd	2412	2431	0,79%
Totale	34.767	32.981	-5,14%

Tabella 1: Variazioni del n di fascicoli pendenti dal 30/06/2022 al 20/03/2023

Registro	confronto dei fascicoli iscritti fino al 30/06/2022		Δ pendenze fascicoli iscritti prima del 30/06/2022
	30/06/2022	20/03/2023	Smaltimento fascicoli vecchi da giugno 2022 a marzo 2023
Contenzioso	25.326	19152	-24,38%
Lavoro	7029	2164	-69,21%
Volontaria giurisd	2412	1946	-19,32%
Totale	34.767	23.262	-33,09%

Tabella 2: Variazioni del n di fascicoli iscritti prima del 30/06/2022

Numero Di Pendenze E Giorni Di Pendenza Medi Per Materia

Materia	30/06/22		20/03/23	
	N. pendenze	GG di pendenza medi	N. pendenze	GG di pendenza medi
Agraria	26	412,5	16	543,9
Altri istituti e leggi speciali	68	1077,9	65	811,5
Altri istituti e leggi speciali (Altri istituti cpc)	172	1202,3	157	1202
Altri istituti e leggi speciali (Diritto navigazione)	3	2207,3	4	1889
Altri istituti e leggi speciali (Libro III cpc)	2619	917,2	2599	830,8
Altri istituti e leggi speciali (Tutela dei diritti)	157	1084,1	151	1005,9
Altri istituti e leggi speciali di competenza della CdA Roma - Usi civici	2	1144,5	2	1407,5
Altri istituti e leggi speciali di competenza di CdA primo grado	7	971	6	1178
Altri istituti e leggi speciali in genere	1884	1315,8	1669	1325,4
Altri procedimenti camerale	28	583,4	13	1089,6
Assistenza obbligatoria	324	238,6	324	204,8
Autorizzazioni processuali	19	786,1	26	395,4
Cause in materia minorile	17	794,8	13	999,6
Cautelari A.C. di dir. soc.,di intermed. finan.,banc. e credit.(Altro)	1	8948	0	
Contratti Bancari	1072	1502,2	955	1539,6
Contratti e obbligazioni varie	5025	1420,8	4741	1385,2
Contratti e obbligazioni varie (Contr. atipici)	793	1142,5	766	1156,4
Contratti e obbligazioni varie (Contr. d'opera)	1862	1602,4	1726	1533,1
Contratti e obbligazioni varie (Contr. libro II)	35	1600,5	36	1570,4
Controversie di diritto amministrativo	1025	1148,6	960	1106,4
Dir. societario - proc. post d.l.vo n. 5/2003 cui non si applica il nuovo rito	9	806,9	10	787,4
Diritti reali - possesso - trascrizioni	1268	1782,9	1261	1617,9
Diritti reali - possesso - trascrizioni (Altro)	136	2319,9	135	2061,9
Diritti reali - possesso - trascrizioni (Possesso/Divisione)	247	1632	236	1597,8
Diritti reali - possesso - trascrizioni (Tutela diritti)	26	1349,3	25	1385,9
Diritto industriale - vecchio rito	2	3859,5	2	4122,5
Diritto societario - procedimenti ante d.l.vo n. 5/2003	25	3013,1	19	3315,5
Diritto societario - procedimenti soggetti al rito ordinario ex d.l.vo n. 5/2003	1	5448	2	2866
Diritto societario post riforma d.l.vo n. 5/2003(Materie Soggette)	1	3335	1	3597
Fallimento e procedure concorsuali	196	1056,3	155	915,3
Famiglia	1529	577,2	1505	589,7

Famiglia - Provvedimenti materia mantenimento (Famiglia)	3	848,7	2	759
Giudice tutelare	1993	3290,2	2076	3168,3
Istituti di competenza esclusiva del giudice di pace	1	2638	1	2901
Lavoro dipendente da privato	1131	525,9	841	482,1
Locazione e comodato di immobile urbano - affitto di azienda	824	1013,5	769	1021,3
Opposizione ordinanza ingiunzione	341	94,3	469	244,8
Persone giuridiche e diritto societario (Persone giuridiche)	32	1805,5	25	1769,6
Previdenza obbligatoria (Prestazione)	858	325,7	928	241,8
Procedimenti cautelari ante causam	48	138,9	37	320,4
Procedimenti cautelari ante causam (Azioni a tutela della prop. e az. residuali)	102	492,6	99	485,3
Procedimenti cautelari ante causam (Istr. Preventiva)	152	272,2	169	247,7
Procedimenti cautelari ante causam (Sequestro)	11	425,9	15	414,9
Procedimenti cautelari ante causam davanti alla Sez. spec. dell'Impresa	2	11	0	
Procedimenti cautelari in genere (Altri)	34	1101,7	23	1205,1
Procedimenti possessori	132	1261,1	128	1286,9
Procedimenti speciali	3919	165,2	3524	170,2
Procedimento di ing. ante causam	138	88,5	139	119,8
Procedimento per convalida di sfratto	195	364,9	167	397,1
Pubblico impiego	250	428,3	377	257,3
Pubblico impiego con pregiudiziale in materia di efficacia,validita o interpret.	128	370,6	140	313,4
Rapporto di lavoro parasubordinato	29	551	18	523,7
Responsabilita extracontrattuale	3932	1534,6	3693	1485
Sez. specializzata dell'Impresa	1	2185	1	2448
Stato della persona e diritti della personalita	1365	732,5	1182	407,7
Successioni	567	1885,8	572	1783,4
Cautelari A.C. di dir. soc.,di intermed. finan.,banc. e credit.(Azio. Residuali)	0		2	19,5
Giudice del Registro delle Imprese	0		3	139,3
Procedimenti cautelari innanzi al Tribunale Superiore delle Acque Pubbliche	0		1	271