

Report statistico tribunale di Nocera

Rilevazione 14 aprile 2023

Premesso che i dati oggetto di analisi sono stati prelevati dal Pacchetto Ispettori e non è possibile capire se ci siano e quali siano le cosiddette “false pendenze”, si presenta il seguente report statistico con l’obiettivo di riportare la situazione aggiornata del numero di fascicoli pendenti presso ciascun Ufficio Giudiziario del Distretto Salernitano.

A tal fine si ritiene opportuno dividere il report in tre parti:

1. La prima parte è dedicata all’analisi della situazione corrente, aggiornata alla data dell’ultima estrazione dati, il 14 aprile 2023;
2. Una seconda parte, dedicata all’analisi dell’eventuale smaltimento di arretrato in termini di numero dei fascicoli pendenti avvenuto tra la data della precedente rilevazione, 30/06/2022 e la data dell’ultima estrazione, 14/04/2023;
3. Una terza parte dedicata alle tabelle delle variazioni relative dello smaltimento dei fascicoli.

1 – Quadro generale

Il dataset oggetto di studio riguarda le pendenze al 14/04/2023 del Tribunale di Nocera dei tre Registri della Sezione Civile: registro Lavoro, Contenzioso civile e Volontaria giurisdizione.

Il totale delle pendenze ammonta a 26046 procedimenti, la cui ripartizione tra i tre Registri del SICID è la seguente: 17735 pendenze per il registro del Contenzioso Civile, 6506 del Registro Lavoro, 2905 del registro Volontaria Giurisdizione.

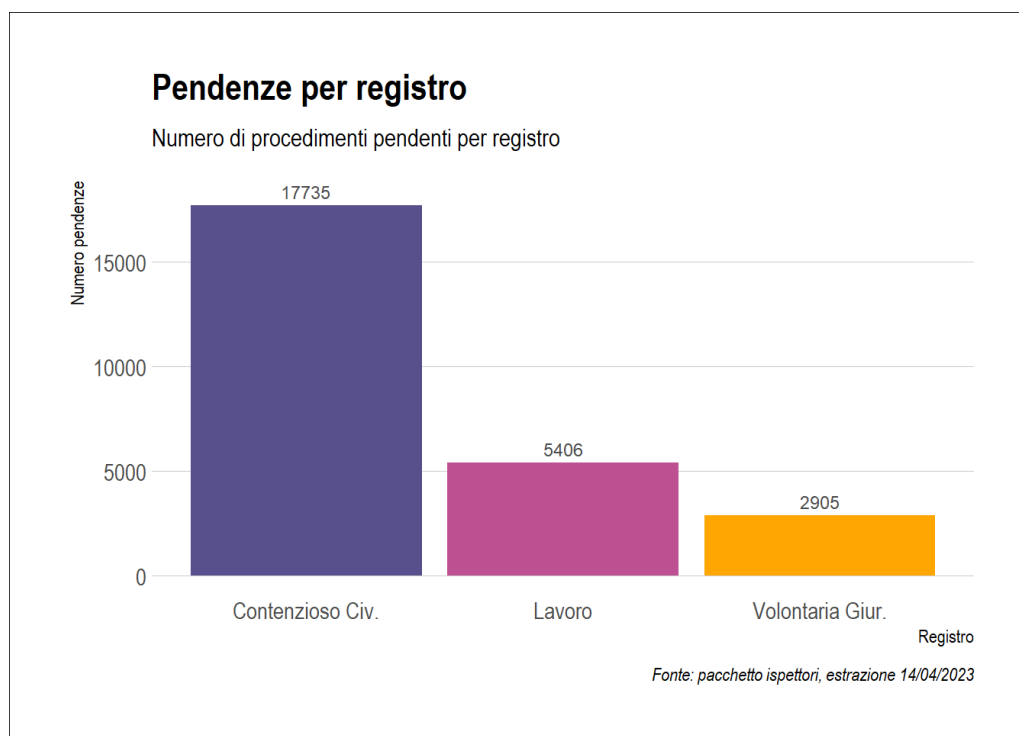


Figura 1: Numero di pendenze per ciascun registro SICID

La distribuzione dei fascicoli pendenti tende a seguire un andamento decrescente rispetto alla loro anzianità: il numero di fascicoli pendenti, cioè, decresce all'aumentare dell'intervallo temporale di pendenza considerato. Questa evidenza è molto importante poiché consente di collocare circa il 90% dei fascicoli pendenti tra quelli iscritti a Ruolo da meno di 8 anni. I procedimenti pendenti da meno di 1 anno rappresentano il 33,2% del totale.

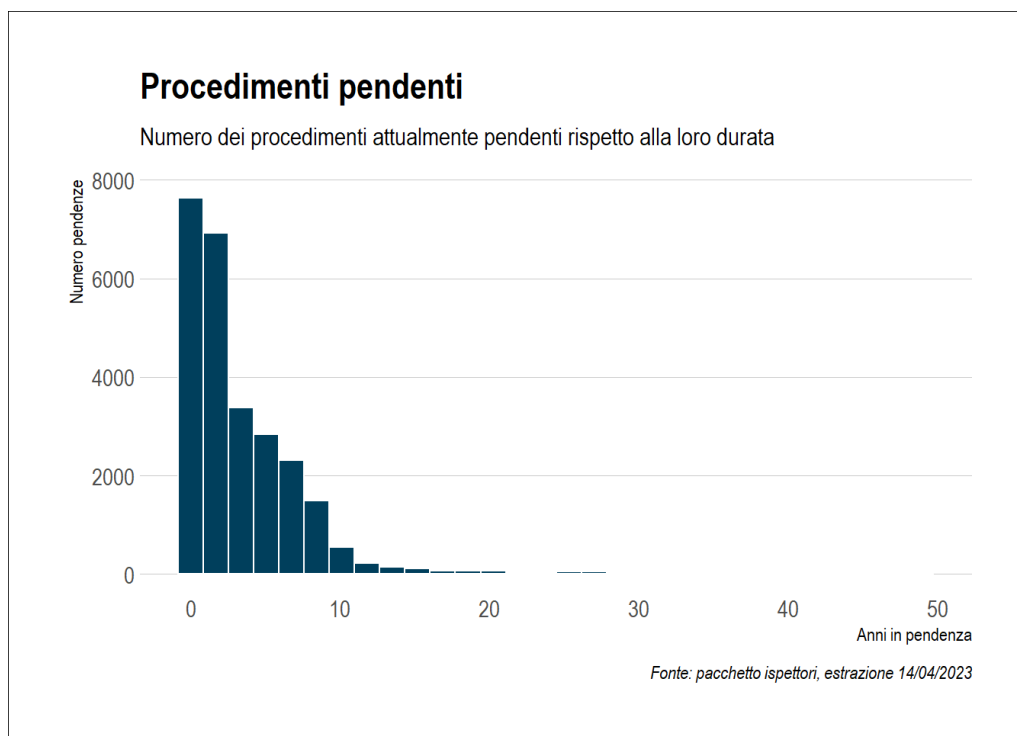


Figura 2 Distribuzione dei procedimenti pendenti

È possibile dividere i procedimenti pendenti in due gruppi: quelli oltre il delta critico di 3 anni per cui un procedimento diventa pendente in modo strutturale e quelli con delta critico inferiore ai 3 anni.

Il numero di procedimenti per cui tra la data di iscrizione e la data di estrazione dei dati (al 14/04/2023) è inferiore a 3 anni è di 15422 – corrispondenti al 59,21% dei fascicoli pendenti totali -, quelli per cui la differenza è superiore ai 3 anni è di 10624 procedimenti (il 40,79% sul totale pendenze di 26046).

Si rappresentano, sottoforma di istogramma, i 15422 procedimenti la cui pendenza non è diventata strutturale poiché inferiore al tempo limite dei 3 anni previsto per i Tribunali.

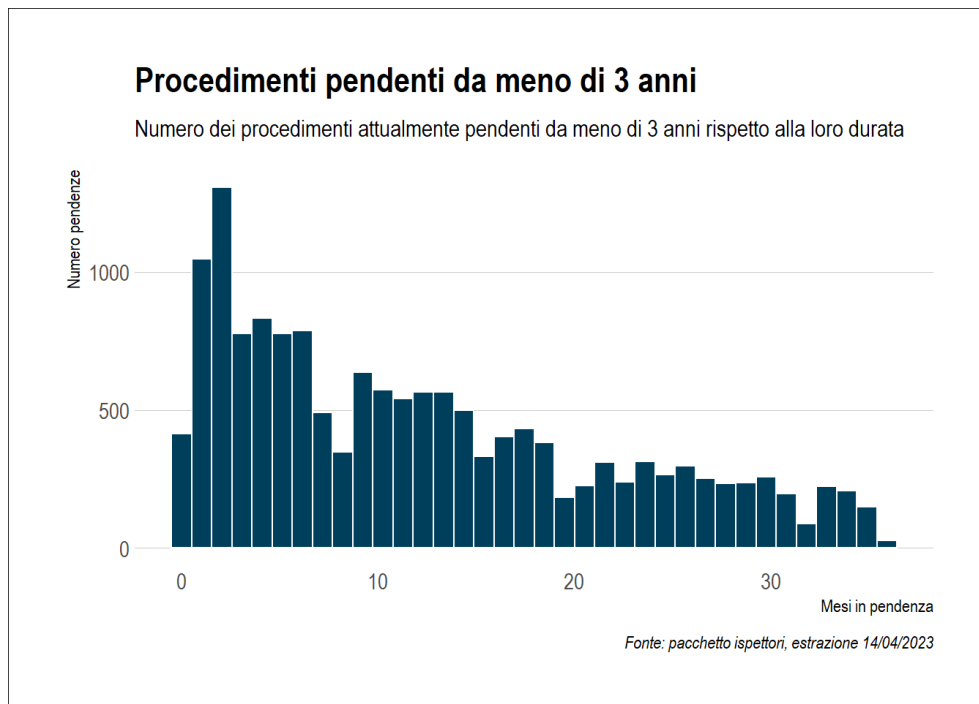


Figura 3 Istogramma dei procedimenti pendenti da meno di 3 anni

Gli intervalli delle colonne dell'istogramma sono mensili. Il numero di procedimenti la cui pendenza risulta inferiore ai 6 mesi è pari a 5474, mentre l'ammontare di procedimenti la cui pendenza va dai 6 mesi ai 12 mesi è 3194. La mediana, che rappresenta l'indice statistico che bipartisce la distribuzione in due parti uguali, lasciando il 50% delle osservazioni prima e il 50% dopo, indica che per questi procedimenti il 50% dei fascicoli ha una pendenza minore di 312 giorni.

Nel caso dei procedimenti pendenti da più di tre anni la mediana è di 2146 (circa 5 anni e 10 mesi).

Al fine di individuare le materie maggiormente critiche si presenta un grafico istogramma per le materie con il numero di pendenze più alto per il Tribunale di Nocera.

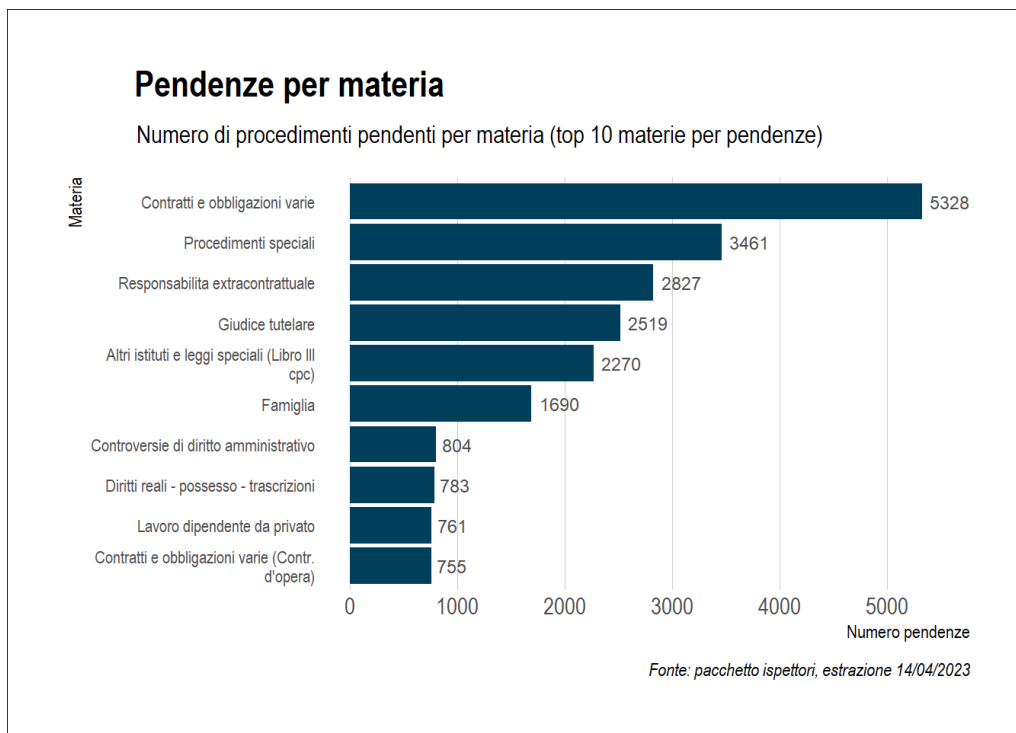


Figura 4: Le 10 materie con il maggior numero di pendenze

La materia con il maggior numero di fascicoli pendenti è Contratti e obbligazioni varie, che ne annovera 5328, il 20,4% del totale. Seguono Procedimenti speciali, e Responsabilità extracontrattuale, in termini relativi rispettivamente 13,2% e 10,8% delle pendenze totali.

Guardando, inoltre, ai giorni in pendenza medi rispetto alla materia di appartenenza del fascicolo, è possibile notare che, tra le 10 materie con il numero maggiore di fascicoli pendenti, ce ne sono 4 inserite anche tra le 10 materie più lente: Responsabilità extracontrattuale, Giudice tutelare, Controversie di diritto amministrativo, Diritti reali – possesso – trascrizioni,

Tra le 10 materie con il numero maggiore di fascicoli pendenti, è possibile collocarne 3 (Procedimenti speciali, Altri istituti e leggi speciali (Libro III cpc), Lavoro dipendente da privato) tra le materie con numero di giorni di procedimento più basso (Osservare il Grafico “Materie Veloci”).

Materie lente

Giorni medi in pendenza per materia, prime 10 materie (solo materie con almeno 50 procedimenti)

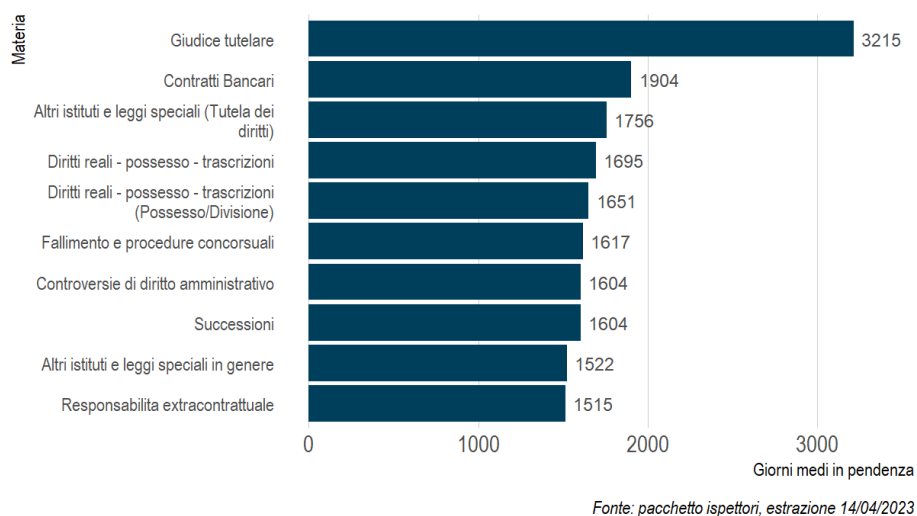


Figura 5: Top 10 delle materie con anzianità media più alta (Materie Lente)

Materie veloci

Giorni medi in pendenza per materia, ultime 10 materie (solo materie con almeno 50 procedimenti)

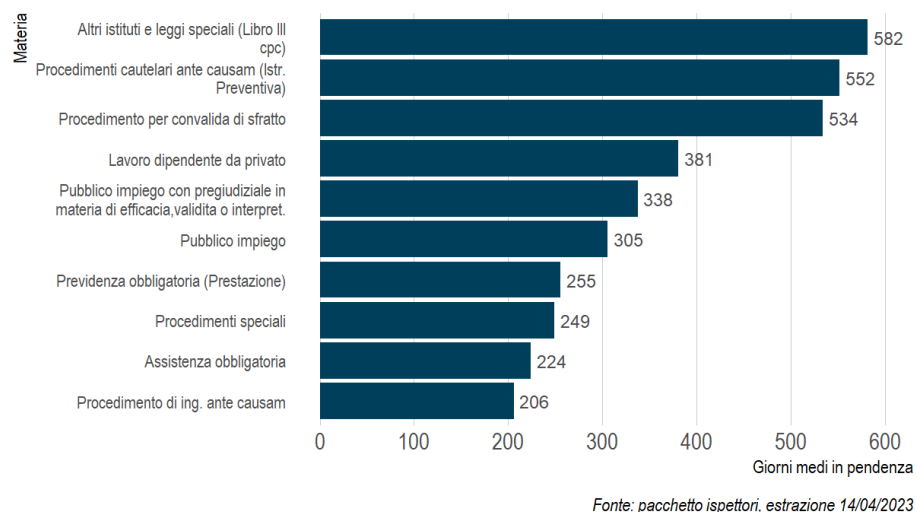


Figura 6 Top 10 delle materie con anzianità media più bassa

2 – Analisi dello smaltimento

Nella seguente seconda parte il focus è sull'analisi dell'eventuale smaltimento di arretrato in termini di numero dei fascicoli pendenti, avvenuto in circa 10 mesi, tra la data della prima estrazione dei dati, 30/06/2022 e la data dell'ultima estrazione, 14/04/2023;

Avere due prospetti temporalmente differiti permette di analizzare il lavoro svolto in termini di smaltimento dell'arretrato giuridico.

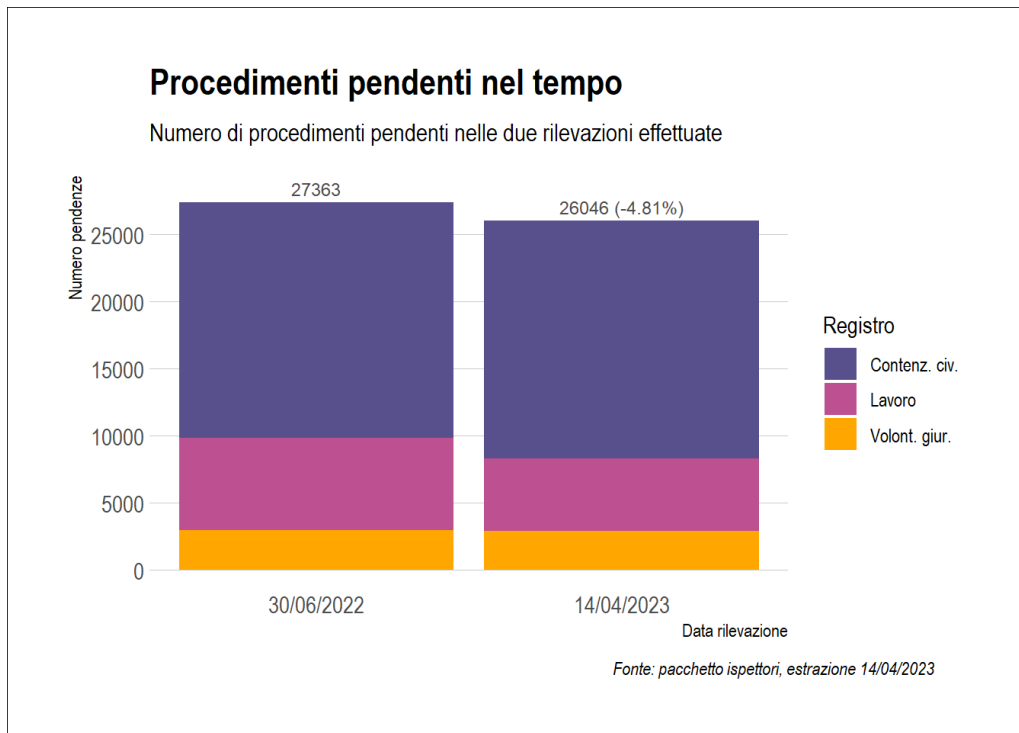


Figura 7 Confronto pendenze tra il 30/06/2022 e il 14/04/2023

Considerando il numero delle pendenze in termini assoluti, nell'arco di 10 mesi, il Tribunale di Nocera ha registrato una riduzione di fascicoli pendenti da 27363 fascicoli a 26046, corrispondente al -4,81%. Tale risultato include, ovviamente, sia i procedimenti che nel periodo in oggetto sono stati smaltiti, sia i nuovi sopravvenuti.

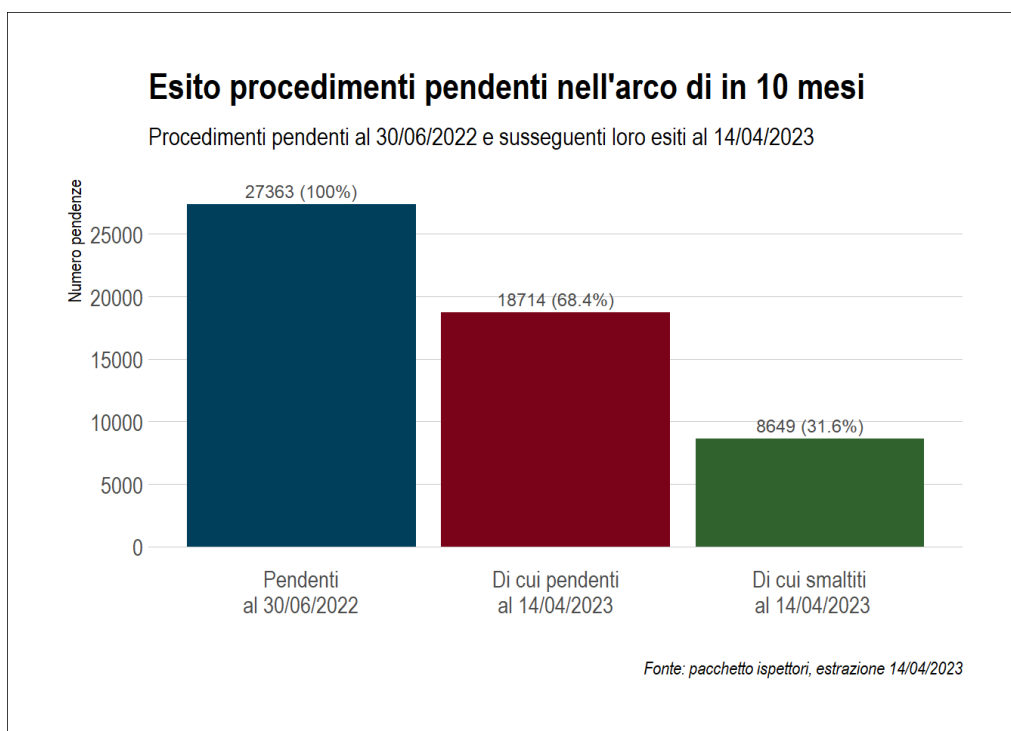


Figura 8 Smaltimento di fascicoli con data di iscrizione minore o uguale al 30/06/2022

Nella figura 8, la colonna in BLU indica il numero dei fascicoli pendenti al 30/06/2022, 27363. Di questi 27363 fascicoli, alla data del 14/04/2023, ne risultano ancora pendenti 18714.

Rispetto al numero di fascicoli pendenti del 30/06/2022 risulta quindi che in 10 mesi, il Tribunale di Nocera ha smaltito il 31,6% dei procedimenti la cui data di iscrizione risulta antecedente o corrispondente al 30/06/2022, il rimanente 68,4% rimane pendente.

Le 10 principali materie dei sopracitati fascicoli smaltiti sono rappresentate nella Figura 9: Procedimenti speciali rappresenta la materia con il numero maggiore di fascicoli definiti e che risultava iscritto e pendente al 30/06/2022. Sebbene questa risulti comunque essere tra le materie con il maggior numero di pendenze in generale, per cui il numero elevato di smaltiti è la ragionevole conseguenza, è comunque notevole la disproporzione rispetto alle altre materie.

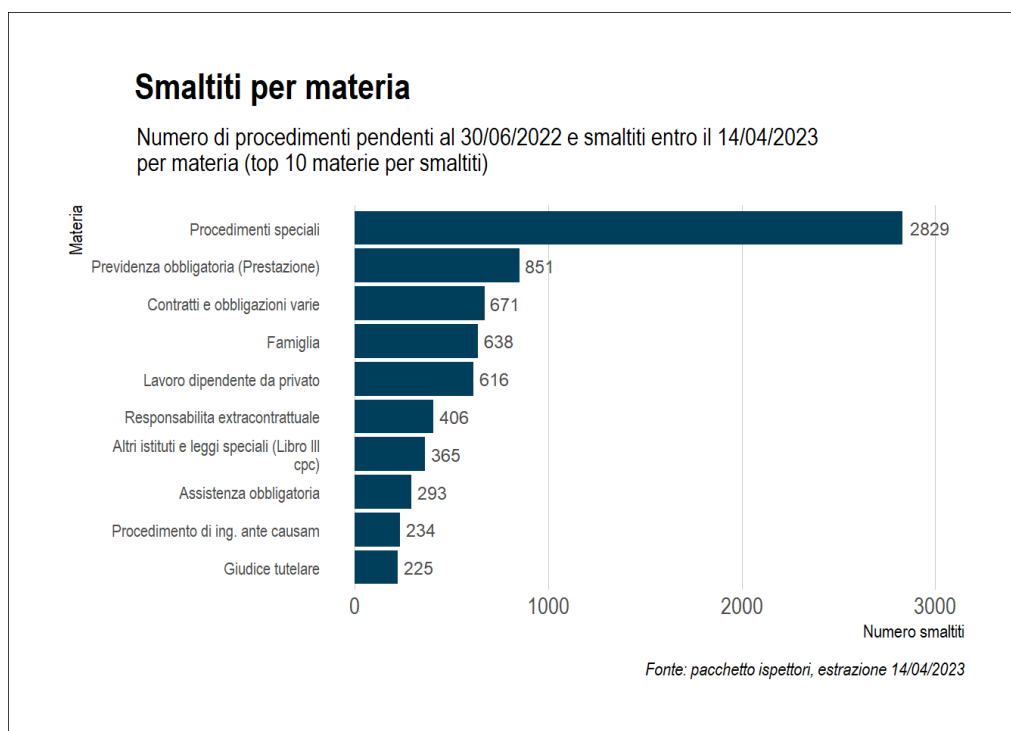


Figura 9 Top 10 delle materie smaltite per i fascicoli iscritti e pendenti al 30/06/2022 e smaltiti entro il 14/04/2023

La figura 10 rappresenta i quantili della distribuzione degli “anni di pendenza” dei fascicoli: in rosso per le pendenze rilevate al 30/06/2022, in blu al 14/04/2023. In corrispondenza di una certa anzianità (es. 3 anni), la curva indica la percentuale di fascicoli che ha al più quella anzianità (es. la percentuale di fascicoli che ha meno di 3 anni). Con i dati estratti al 30/06/2022 la percentuale di fascicoli pendente da meno di 3 anni è 59,1%, con i dati estratti al 14/04/2023 la percentuale di questi fascicoli aumenta a 59,2%. La curva dei quantili al 14/04/2023 risulta più in basso rispetto a quella del 30/06/2022 e sta ad indicare che i fascicoli pendenza al 14/04/2023 sono sommariamente più “giovani” anche se non con particolare intensità.

Tra le due rilevazioni, i giorni in pendenza mediani hanno subito una riduzione da 750 a 739: il 50% dei fascicoli al 14/04/2023 presenta una pendenza minore o uguale a 739 giorni (2 anni e 2 giorni).

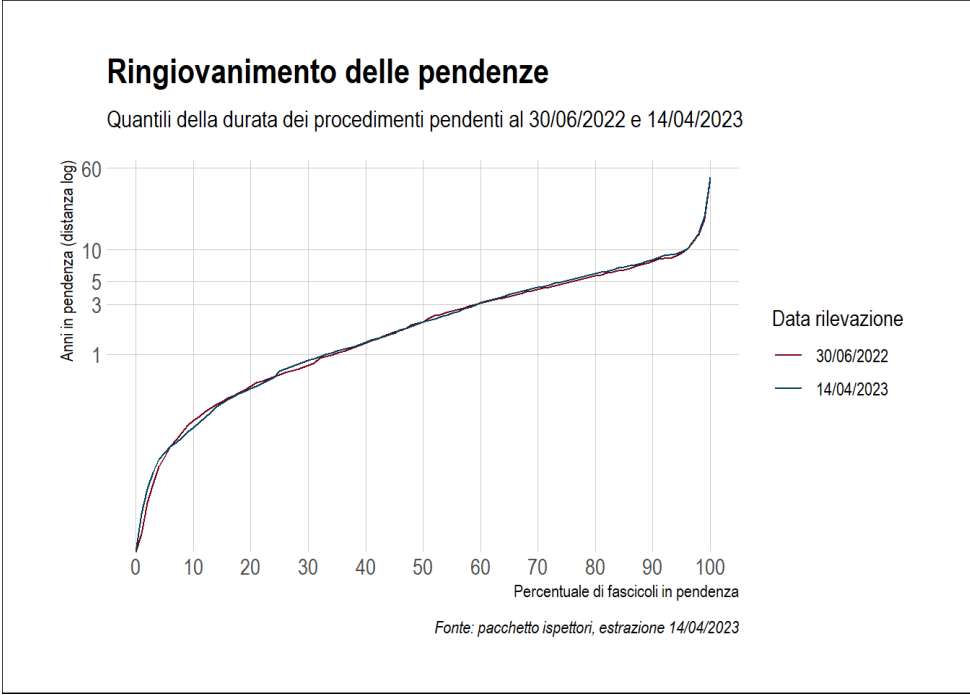


Figura 10: Quantili della distribuzione “Anni di pendenza” dei fascicoli

3 – Tabelle riassuntive

| REGISTRO | 30/06/2022 | 14/04/2023 | Smaltimento fascicoli da giugno 2022 ad aprile 2023 |
|--------------------|---------------|---------------|---|
| Contenzioso | 17.539 | 17.735 | 1,12% |
| Lavoro | 6881 | 5406 | -21,44% |
| Volontaria giurisd | 2943 | 2905 | -1,29% |
| Totale | 27.363 | 26.046 | -4,81% |

Tabella 1: Variazioni del n di fascicoli pendenti dal 30/06/2022 al 20/03/2023

| Registro | confronto dei fascicoli iscritti fino al 30/06/2022 | | Δ pendenze fascicoli iscritti prima del 30/06/2022 |
|--------------------|---|---------------|--|
| | 30/06/2022 | 14/04/2023 | Smaltimento fascicoli vecchi da giugno 2022 ad aprile 2023 |
| Contenzioso | 17.539 | 14226 | -18,89% |
| Lavoro | 6881 | 1979 | -71,24% |
| Volontaria giurisd | 2943 | 2509 | -14,75% |
| Totale | 27.363 | 18.714 | -31,61% |

Tabella 2: Variazioni del n di fascicoli iscritti prima del 30/06/2022

Numero Di Pendenze E Giorni Di Pendenza Medi Per Materia

| Materia | 30/06/22 | | 14/04/23 | |
|--|-------------|---------------------|-------------|---------------------|
| | N. pendenze | GG di pendenza medi | N. pendenze | GG di pendenza medi |
| Agraria | 19 | 598,7 | 13 | 986,2 |
| Altri istituti e leggi speciali | 103 | 512,5 | 86 | 715,7 |
| Altri istituti e leggi speciali (Altri istituti cpc) | 176 | 827,5 | 109 | 1090,4 |
| Altri istituti e leggi speciali (Diritto navigazione) | 1 | 2033 | 1 | 2324 |
| Altri istituti e leggi speciali (Libro III cpc) | 1739 | 616,1 | 2270 | 581,5 |
| Altri istituti e leggi speciali (Tutela dei diritti) | 247 | 1581,8 | 237 | 1756,4 |
| Altri istituti e leggi speciali di competenza della CdA, del TRAP | 1 | 5048 | 1 | 5339 |
| Altri istituti e leggi speciali di competenza di CdA primo grado | 2 | 1573,5 | 2 | 1864,5 |
| Altri istituti e leggi speciali in genere | 136 | 1393,4 | 132 | 1522 |
| Altri procedimenti camerale | 8 | 1637,8 | 6 | 2247,3 |
| Assistenza obbligatoria | 396 | 380,5 | 323 | 223,9 |
| Autorizzazioni processuali | 22 | 8,5 | 5 | 45,6 |
| Cause in materia minorile | 17 | 939,8 | 16 | 1222,7 |
| Contratti Bancari | 448 | 1764,8 | 430 | 1903,9 |
| Contratti e obbligazioni varie | 5339 | 1410 | 5328 | 1458,6 |
| Contratti e obbligazioni varie (Contr. atipici) | 222 | 1236,2 | 238 | 1332,3 |
| Contratti e obbligazioni varie (Contr. d'opera) | 741 | 1344,9 | 755 | 1361,8 |
| Contratti e obbligazioni varie (Contr. libro II) | 24 | 1807,2 | 21 | 1780,5 |
| Controversie di diritto amministrativo | 852 | 1467,1 | 804 | 1604,4 |
| Dir. societario - proc. post d.l.vo n. 5/2003 cui non si applica il nuovo rito | 5 | 103,6 | 7 | 311,3 |
| Diritti reali - possesso - trascrizioni | 807 | 1766,9 | 783 | 1694,5 |
| Diritti reali - possesso - trascrizioni (Altro) | 55 | 1543,8 | 66 | 1341,4 |
| Diritti reali - possesso - trascrizioni (Possesso/Divisione) | 74 | 1772,6 | 81 | 1651,5 |
| Diritti reali - possesso - trascrizioni (Tutela diritti) | 10 | 960,1 | 10 | 1185,3 |
| Diritto industriale - vecchio rito | 3 | 715,3 | 3 | 1006,3 |
| Diritto societario - procedimenti ante d.l.vo n. 5/2003 | 20 | 2594,4 | 15 | 2934,8 |
| Fallimento e procedure concorsuali | 304 | 1444 | 285 | 1617,3 |
| Famiglia | 1737 | 797,6 | 1690 | 824,7 |
| Famiglia - Provvedimenti materia mantenimento (Famiglia) | 1 | 575 | 1 | 866 |
| Giudice tutelare | 2509 | 3111,8 | 2519 | 3215,4 |
| Lavoro dipendente da privato | 981 | 617,7 | 761 | 381 |
| Locazione e comodato di immobile urbano - affitto di azienda | 401 | 1147,7 | 364 | 1136,3 |
| Opposizione ordinanza ingiunzione | 68 | 591,7 | 43 | 202,3 |

| | | | | |
|--|------|--------|------|--------|
| Persone giuridiche e diritto societario (Persone giuridiche) | 6 | 3150,5 | 9 | 2006,4 |
| Previdenza obbligatoria (Prestazione) | 1027 | 695,9 | 539 | 255,2 |
| Procedimenti cautelari ante causam | 27 | 332,8 | 16 | 244,1 |
| Procedimenti cautelari ante causam (Azioni a tutela della prop. e az. residuali) | 99 | 779,7 | 82 | 908,3 |
| Procedimenti cautelari ante causam (Istr. Preventiva) | 122 | 495,5 | 129 | 552 |
| Procedimenti cautelari ante causam (Sequestro) | 13 | 598,7 | 11 | 741,3 |
| Procedimenti cautelari ante causam davanti alla Sez. spec. dell'Impresa | 1 | 504 | 1 | 795 |
| Procedimenti cautelari davanti alla Corte di Appello | 37 | 261,6 | 26 | 440,2 |
| Procedimenti cautelari in genere (Altri) | 8 | 1764,9 | 8 | 2037,5 |
| Procedimenti possessori | 120 | 842,6 | 121 | 959 |
| Procedimenti speciali | 4052 | 258,5 | 3461 | 249 |
| Procedimento di ing. ante causam | 268 | 187,2 | 275 | 205,9 |
| Procedimento per convalida di sfratto | 345 | 498 | 350 | 533,9 |
| Pubblico impiego | 172 | 518,5 | 149 | 305,4 |
| Pubblico impiego con pregiudiziale in materia di efficacia,validita o interpret. | 142 | 410,6 | 102 | 337,6 |
| Rapporto di lavoro parasubordinato | 16 | 681,8 | 12 | 494,9 |
| Responsabilita extracontrattuale | 2950 | 1507,2 | 2827 | 1515,1 |
| Sez. specializzata dell'Impresa | 2 | 257 | 4 | 327 |
| Società di persone | 1 | 203 | 0 | |
| Stato della persona e diritti della personalita | 54 | 863,3 | 49 | 831,2 |
| Successioni | 433 | 1709,9 | 469 | 1604 |
| Altri istituti e leggi speciali di competenza della CdA Roma - Usi civici | 0 | | 1 | 256 |