

# Report statistico tribunale Corte d'Appello

**Rilevazione 20 marzo 2023**

Premesso che i dati oggetto di analisi sono stati prelevati dal Pacchetto Ispettori e non è possibile capire se ci siano e quali siano le cosiddette “false pendenze”, si presenta il seguente report statistico con l'obiettivo di riportare la situazione aggiornata del numero di fascicoli pendenti presso ciascun Ufficio Giudiziario del Distretto Salernitano.

A tal fine si ritiene opportuno dividere il report in tre parti:

1. La prima parte è dedicata all'analisi della situazione corrente, aggiornata alla data dell'ultima estrazione dati, il 20 marzo 2023;
2. Una seconda parte, dedicata all'analisi dell'eventuale smaltimento di arretrato in termini di numero dei fascicoli pendenti avvenuto tra la data della precedente rilevazione, 30/06/2022 e la data dell'ultima estrazione, 20/03/2023;
3. Una terza parte dedicata alle tabelle di sintesi.

## 1 – Quadro generale

Il dataset oggetto di studio riguarda le pendenze al 20/03/2023 della Corte d'Appello dei tre Registri della Sezione Civile: registro Lavoro, Contenzioso civile e Volontaria giurisdizione.

Il totale delle pendenze ammonta a 3923 procedimenti, la cui ripartizione tra i tre Registri del SICID è la seguente: 2392 pendenze per il registro del Contenzioso Civile, 1200 del Registro Lavoro, 331 del registro Volontaria Giurisdizione.

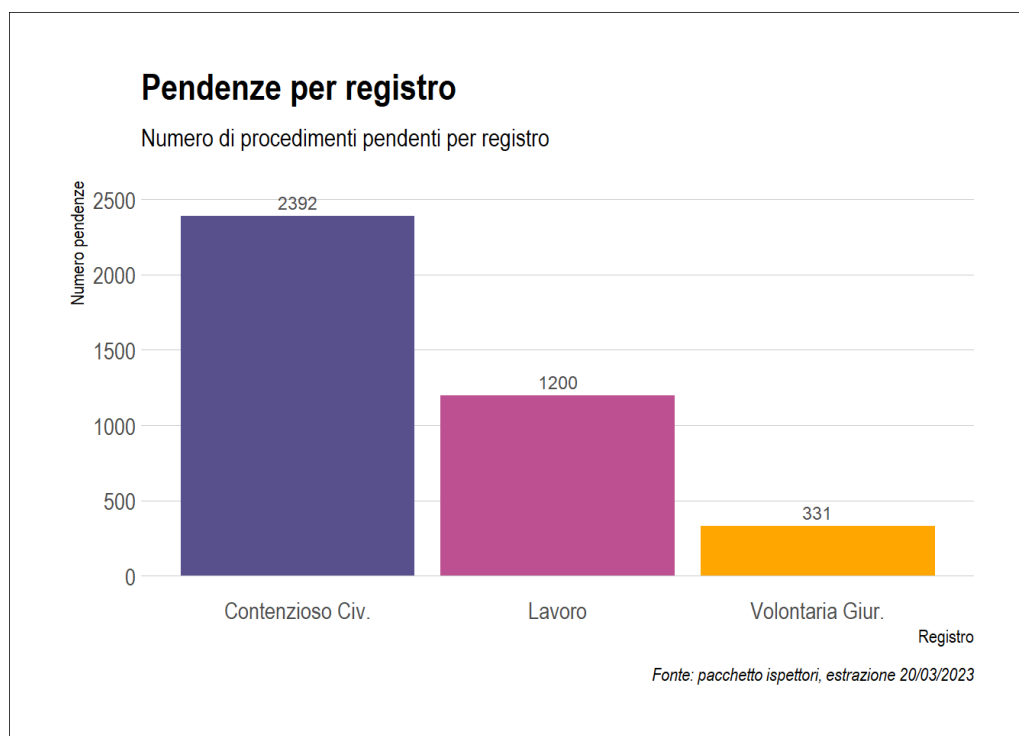


Figura 1: Numero di pendenze per ciascun registro SICID

La distribuzione dei fascicoli pendenti tende a seguire un andamento decrescente rispetto alla loro anzianità: il numero di fascicoli pendenti, cioè, decresce all'aumentare dell'intervallo temporale di pendenza considerato. Questa evidenza è molto importante poiché consente di collocare circa il 90% dei fascicoli pendenti tra quelli iscritti a Ruolo da meno di 3 anni. I procedimenti pendenti da meno di 1 anno rappresentano il 52,3% del totale.

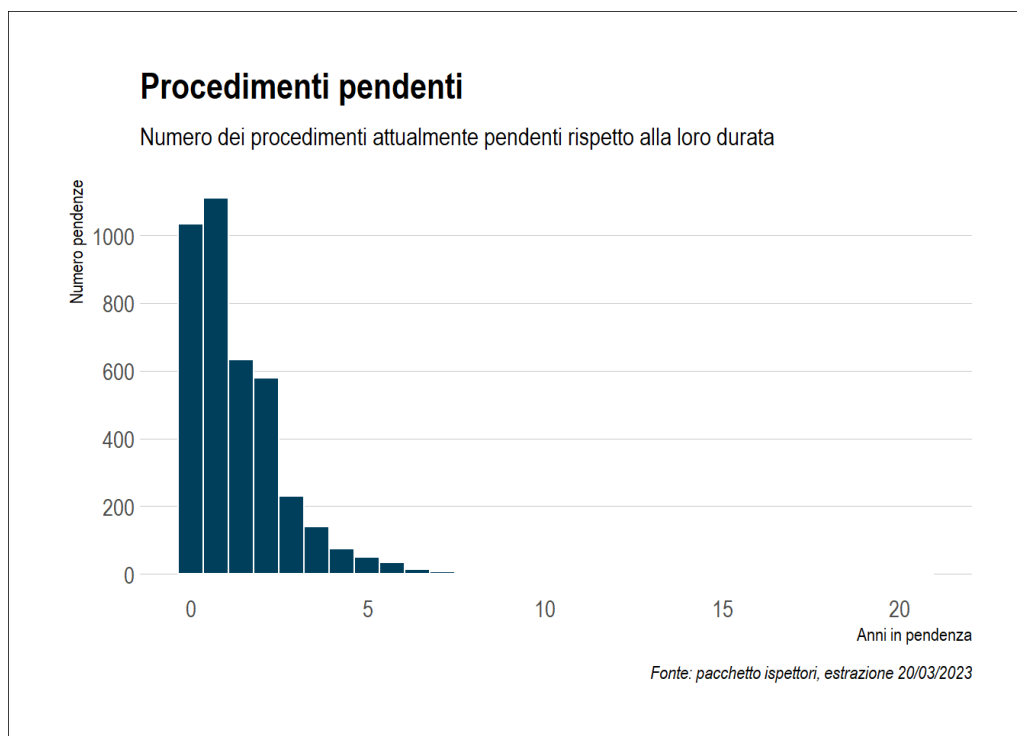
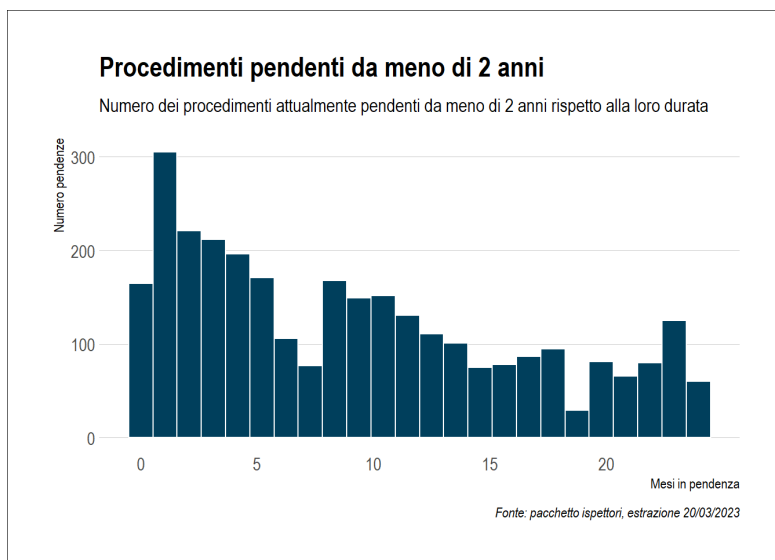


Figura 2 Distribuzione dei procedimenti pendenti

È possibile dividere i procedimenti pendenti in due gruppi: quelli oltre il delta critico di 2 anni per cui un procedimento diventa pendente in modo strutturale e quelli con delta critico inferiore ai 2 anni.

Il numero di procedimenti per cui tra la data di iscrizione e la data di estrazione dei dati (al 20/03/2023) è inferiore a 2 anni è di 3041 – corrispondenti al 77,52% dei fascicoli pendenti totali -, quelli per cui la differenza è superiore ai 2 anni è di 882 procedimenti (il 22,48% sul totale pendenze di 3923).

Si rappresentano, sottoforma di istogramma, i 3041 procedimenti la cui pendenza non è diventata strutturale poiché inferiore al tempo limite dei 2 anni previsto per la Corte d'Appello.



*Figura 3 Istogramma dei procedimenti pendenti da meno di 2 anni*

Gli intervalli delle colonne dell'istogramma sono mensili. Il numero di procedimenti la cui pendenza risulta inferiore ai 6 mesi è pari a 1307, mentre l'ammontare di procedimenti la cui pendenza va dai 6 mesi ai 12 mesi è 746. La mediana, che rappresenta l'indice statistico che bipartisce la distribuzione in due parti uguali, lasciando il 50% delle osservazioni prima e il 50% dopo, indica che per questi procedimenti il 50% dei fascicoli ha una pendenza minore di 250 giorni.

Nel caso dei procedimenti pendenti da più di due anni la mediana è di 1029 (2 anni, 9 mesi e 25 giorni).

Al fine di individuare le materie maggiormente critiche si presenta un grafico istogramma per le materie con il numero di pendenze più alto per la Corte d'Appello.

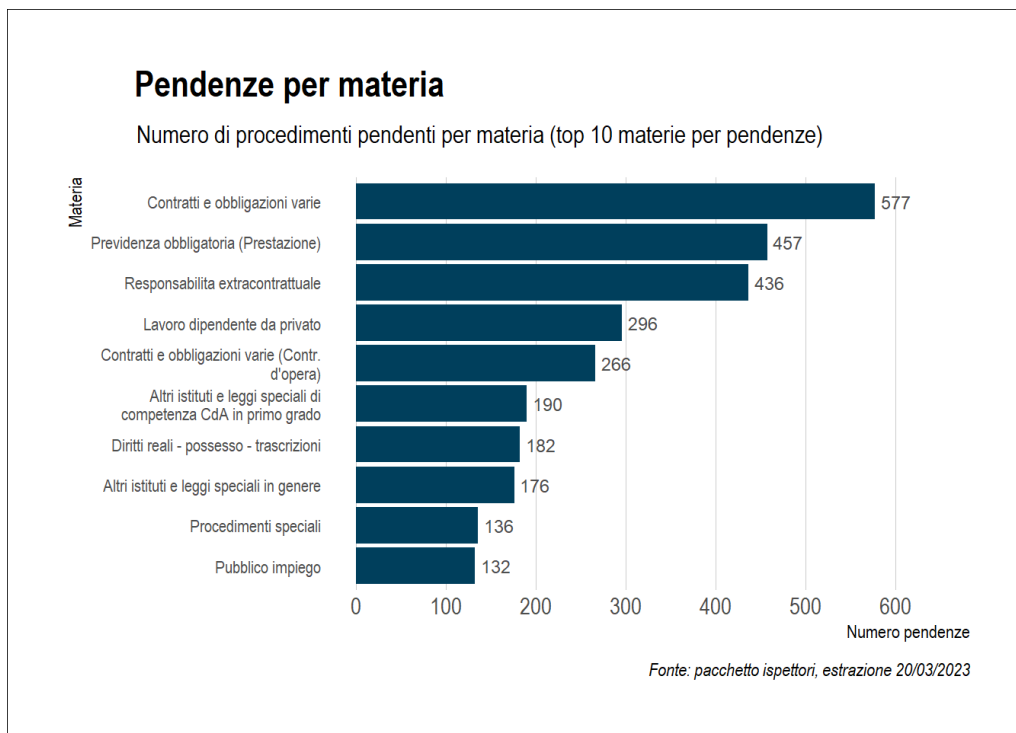


Figura 4: Le 10 materie con il maggior numero di pendenze

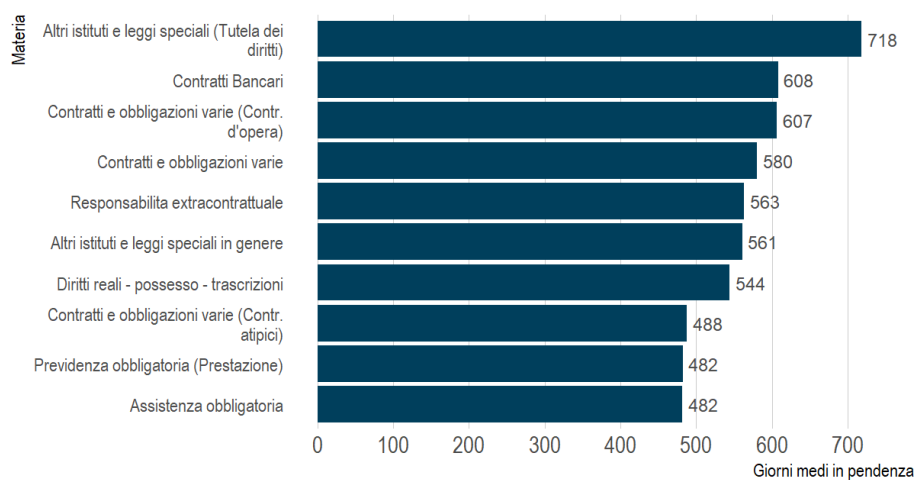
La materia con il maggior numero di fascicoli pendenti è Contratti e obbligazioni varie, che ne annovera 577, il 15% del totale. Seguono Previdenza obbligatoria e Responsabilità extracontrattuale, in termini relativi entrambe rappresentano l'11% delle pendenze totali.

Guardando, inoltre, ai giorni in pendenza medi rispetto alla materia di appartenenza del fascicolo, è possibile notare che, tra le 10 materie con il numero maggiore di fascicoli pendenti, ce ne sono 6 inserite anche tra le 10 materie più lente: Contratti e obbligazioni varie, Previdenza obbligatoria (prestazione), Responsabilità extracontrattuale, Contratti e obbligazioni varie (contr. d'opera), Diritti reali – possesso – trascrizioni, Altri istituti e leggi speciali in genere.

Tra le 10 materie con il numero maggiore di fascicoli pendenti, è possibile collocarne 4, (Altri istituti e leggi speciali di competenza CdA in primo grado, Lavoro dipendente da privato, Procedimenti speciali, Pubblico impiego) tra le materie con numero di giorni di procedimento più basso (Osservare il Grafico “Materie Veloci”).

## Materie lente

Giorni medi in pendenza per materia, prime 10 materie (solo materie con almeno 50 procedimenti)

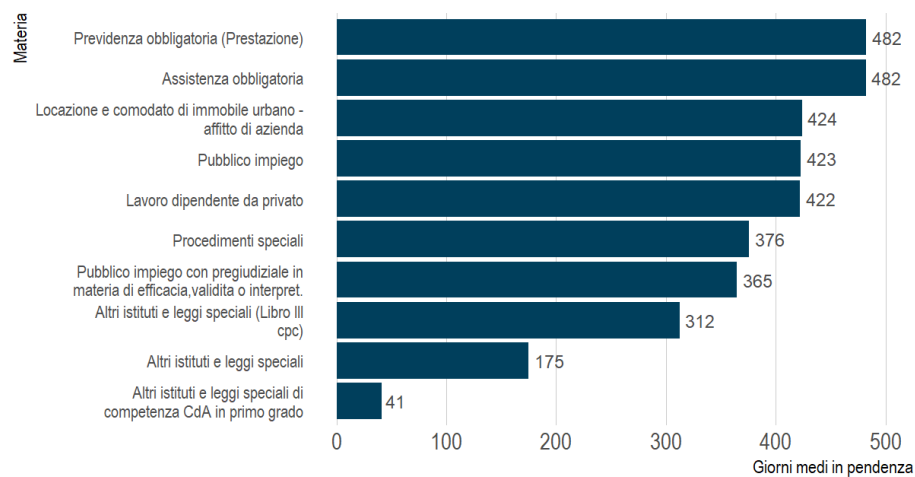


Fonte: pacchetto ispettori, estrazione 20/03/2023

Figura 5: Top 10 delle materie con anzianità media più alta (Materie Lente)

## Materie veloci

Giorni medi in pendenza per materia, ultime 10 materie (solo materie con almeno 50 procedimenti)



Fonte: pacchetto ispettori, estrazione 20/03/2023

Figura 6 Top 10 delle materie con anzianità media più bassa

## 2 – Analisi dello smaltimento

Nella seguente seconda parte il focus è sull'analisi dell'eventuale smaltimento di arretrato in termini di numero dei fascicoli pendenti, avvenuto in circa 10 mesi, tra la data della prima estrazione dei dati, 30/06/2022 e la data dell'ultima estrazione, 20/03/2023;

Avere due prospetti temporalmente differiti permette di analizzare il lavoro svolto in termini di smaltimento dell'arretrato giuridico.

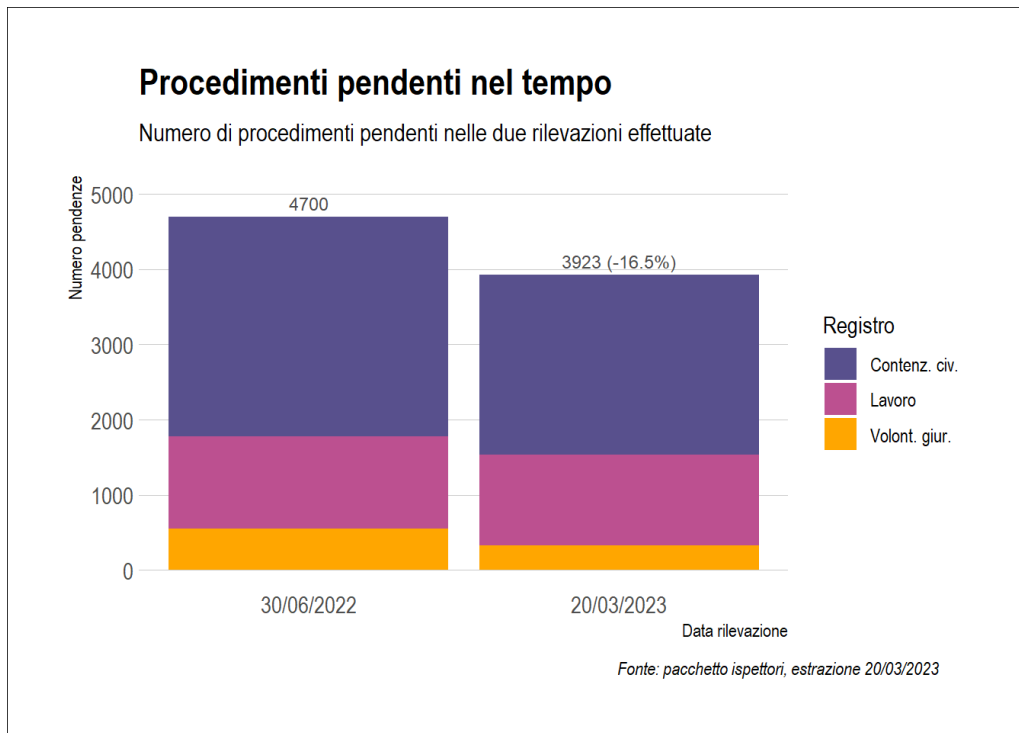
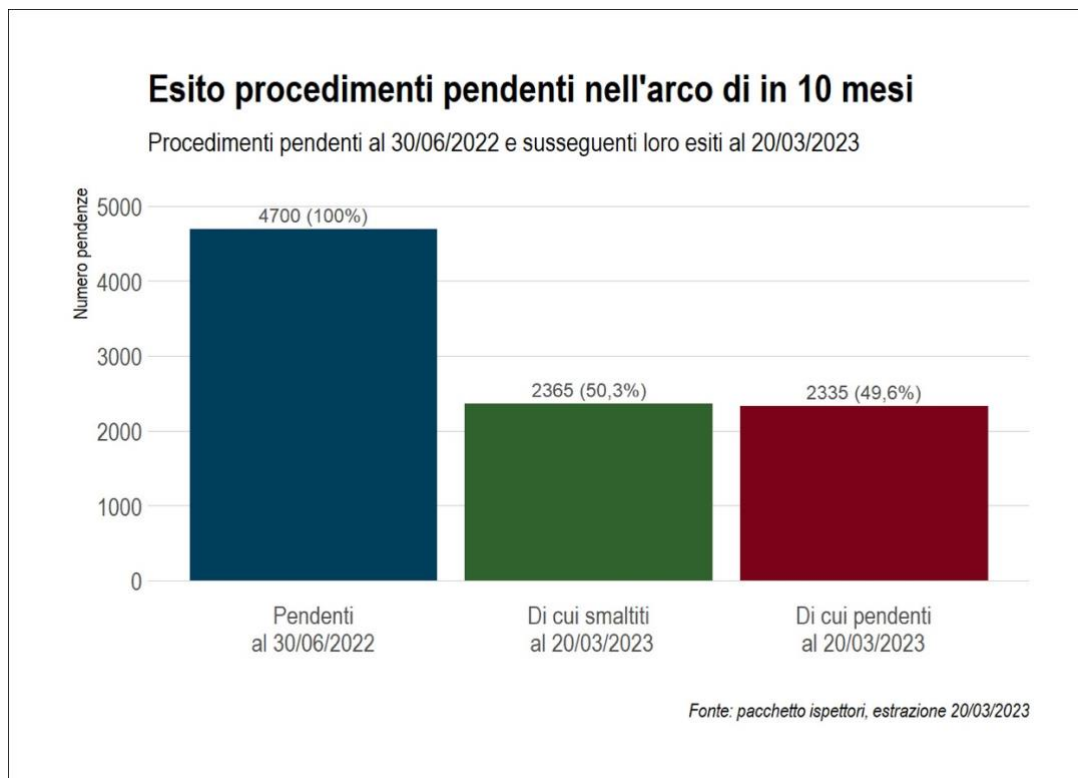


Figura 7 Confronto pendenze tra il 30/06/2022 e il 20/03/2023

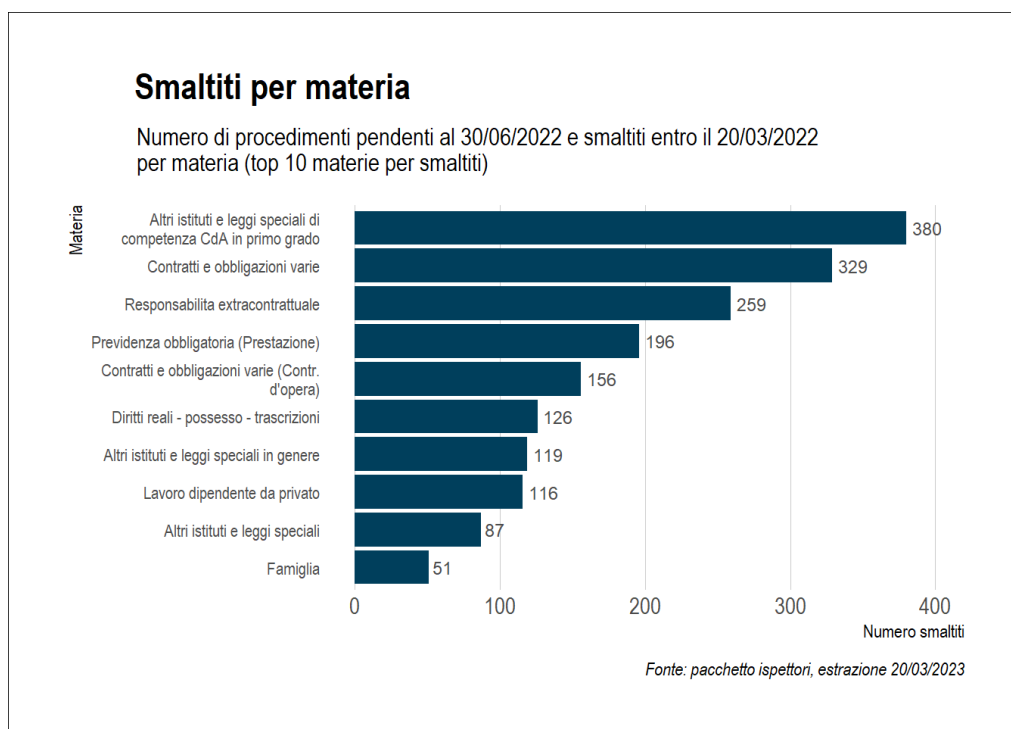
Considerando il numero delle pendenze in termini assoluti, nell'arco di 10 mesi, la Corte d'Appello ha registrato una riduzione di fascicoli pendenti da 4700 fascicoli a 3923, corrispondente al -16,5%. Tale risultato include, ovviamente, sia i procedimenti che nel periodo in oggetto sono stati smaltiti, sia i nuovi sopravvenuti.



*Figura 8 Smaltimento di fascicoli con data di iscrizione minore o uguale al 30/06/2022*

Nella figura 8, la colonna in BLU indica il numero dei fascicoli pendenti al 30/06/2022, 4700. Di questi 4700 fascicoli, alla data del 20/03/2023, ne risultano ancora pendenti 2335. Rispetto al numero di fascicoli pendenti del 30/06/2022 risulta quindi che, in 10 mesi, la Corte d'Appello ha smaltito il 50,3% dei procedimenti la cui data di iscrizione risulta antecedente o corrispondente al 30/06/2022, il rimanente 49,6% rimane pendente.

Le 10 principali materie dei sopracitati fascicoli smaltiti sono rappresentate nella Figura 9: Altri istituti e leggi speciali di competenza del CdA in primo grado risulta essere la materia maggiormente smaltita.



*Figura 9 Top 10 delle materie smaltite per i fascicoli iscritti e pendenti al 30/06/2022 e smaltiti entro il 20/03/2023*

La figura 10 rappresenta i quantili della distribuzione degli “anni di pendenza” dei fascicoli: in rosso per le pendenze rilevate al 30/06/2022, in blu al 20/03/2023. In corrispondenza di una certa anzianità (es. 3 anni), la curva indica la percentuale di fascicoli che ha al più quella anzianità (es. la percentuale di fascicoli che ha meno di 3 anni). Con i dati estratti al 30/06/2022 la percentuale di fascicoli pendente da meno di 3 anni è 82%, con i dati estratti al 20/03/2023 la percentuale di questi fascicoli aumenta a 89,2%. La curva dei quantili al 20/03/2023 risulta più in basso rispetto a quella del 30/06/2022 e sta ad indicare che i fascicoli pendenti al 20/03/2023 sono sommariamente più “giovani”.

Tra le due rilevazioni, i giorni in pendenza mediani hanno subito una riduzione da 449 a 343: il 50% dei fascicoli al 20/03/2023 presenta una pendenza minore o uguale a 343 giorni (11 mesi e 8 giorni).



## Ringiovanimento delle pendenze

Quantili della durata dei procedimenti pendenti al 30/06/2022 e 20/03/2023

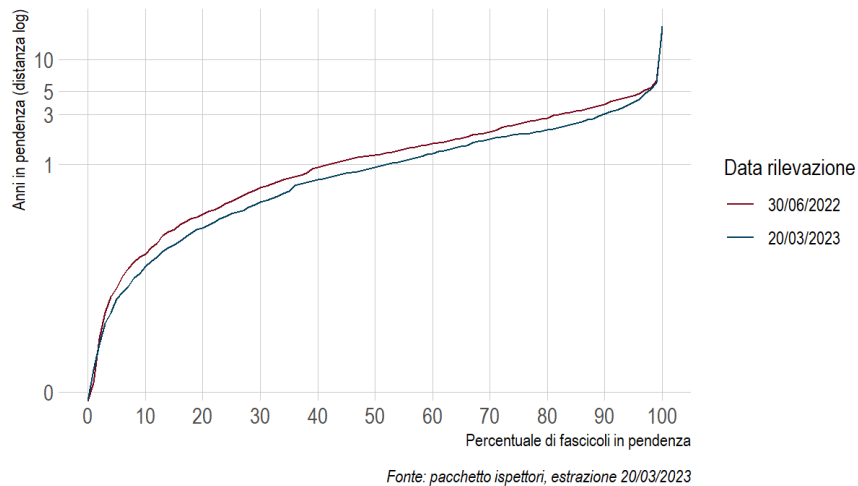


Figura 10: Quantili della distribuzione “Anni di pendenza” dei fascicoli

### 3 – Tabelle riassuntive

REGISTRO	30/06/2022	20/03/2023	Smaltimento fascicoli da giugno 2022 a marzo 2023
Contenzioso	2.924	2392	-18,19%
Lavoro	1223	1200	-1,88%
Volontaria giurisd	553	331	-40,14%
<b>Totale</b>	<b>4.700</b>	<b>3.923</b>	<b>-16,53%</b>

Tabella 1: Variazioni del n di fascicoli pendenti dal 30/06/2022 al 20/03/2023

Registro	confronto dei fascicoli iscritti fino al 30/06/2022		Δ pendenze fascicoli iscritti prima del 30/06/2022
	30/06/2022	20/03/2023	Smaltimento fascicoli vecchi da giugno 2022 a marzo 2023
Contenzioso	2.924	1554	-46,85%
Lavoro	1223	750	-38,68%
Volontaria giurisd	553	31	-94,39%
<b>Totale</b>	<b>4.700</b>	<b>2.335</b>	<b>-50,32%</b>

Tabella 2: Variazioni del n di fascicoli iscritti prima del 30/06/2022

# Numero Di Pendenze E Giorni Di Pendenza Medi Per Materia

Materia	30/06/22		20/03/23	
	N. pendenze	GG di pendenza medi	N. pendenze	GG di pendenza medi
Agraria	6	162,3	6	198
Altri istituti e leggi speciali	113	222,3	101	175,1
Altri istituti e leggi speciali (Altri istituti cpc)	37	734,3	27	659,7
Altri istituti e leggi speciali (Libro III cpc)	79	438,8	94	312,3
Altri istituti e leggi speciali (Tutela dei diritti)	90	982,7	64	718,3
Altri istituti e leggi speciali di competenza CdA in primo grado	380	132	190	40,9
Altri istituti e leggi speciali di competenza di CdA primo grado	34	883,6	32	867,6
Altri istituti e leggi speciali in genere	237	740,9	176	560,8
Altri procedimenti camerali	7	238,3	3	568,3
Assistenza obbligatoria	72	438,1	73	481,9
Cause in materia minorile	15	41,3	6	166
Contratti Bancari	108	706,7	100	608,1
Contratti e obbligazioni varie	716	802,7	577	580,4
Contratti e obbligazioni varie (Contr. atipici)	88	672,6	86	487,7
Contratti e obbligazioni varie (Contr. d'opera)	337	820,2	266	606,6
Contratti e obbligazioni varie (Contr. libro II)	7	681	9	554
Controversie di diritto amministrativo	44	585,4	46	389,7
Dir. societario - proc. post d.l.vo n. 5/2003 cui non si applica il nuovo rito	3	272	5	267,6
Diritti reali - possesso - trascrizioni	244	681	182	543,8
Diritti reali - possesso - trascrizioni (Altro)	40	688,6	35	488,7
Diritti reali - possesso - trascrizioni (Possesso/Divisione)	36	614,2	32	573,2
Diritti reali - possesso - trascrizioni (Tutela diritti)	4	325,2	5	480,4
Diritto societario - procedimenti ante d.l.vo n. 5/2003	6	1686	3	2371,3
Fallimento e procedure concorsuali	47	529	30	628,3
Famiglia	58	252,3	42	157,2
Giudice tutelare	2	27	1	32
Lavoro dipendente da privato	298	447,4	296	422
Locazione e comodato di immobile urbano - affitto di azienda	84	554,8	80	423,8
Opposizione ordinanza ingiunzione	24	404	29	327,6
Persone giuridiche e diritto societario (Persone giuridiche)	2	275,5	3	164,3
Previdenza obbligatoria (Prestazione)	499	509,7	457	482,3

Procedimenti cautelari ante causam	10	369,1	11	432,6
Procedimenti cautelari ante causam (Azioni a tutela della prop. e az. residuali)	2	1420	2	1683
Procedimenti cautelari ante causam (Inibitoria)	1	1578	1	1841
Procedimenti cautelari davanti alla Corte di Appello	3	1934,7	4	896,2
Procedimenti cautelari in genere (Altri)	10	580,9	8	433,2
Procedimenti possessori	9	437,8	6	448
Procedimenti speciali	124	374,2	136	375,7
Procedimento di ing. ante causam	6	1136,3	4	1071,5
Procedimento per convalida di sfratto	4	304,2	2	152,5
Pubblico impiego	124	413,6	132	422,7
Pubblico impiego con pregiudiziale in materia di efficacia,validita o interpret.	54	418,2	60	364,6
Rapporto di lavoro parasubordinato	14	574,9	4	508,8
Responsabilita extracontrattuale	549	739,3	436	563,3
Sez. specializzata dell'Impresa	1	48	2	246,5
Stato della persona e diritti della personalita	10	470,7	6	344
Successioni	59	747,4	49	763,3
Diritto industriale - vecchio rito	0		1	20