



UMG

Dubium sapientiae initium

Dipartimento di Giurisprudenza, Economia e Sociologia

Report Analisi dell'arretrato civile e dei Flussi in Ingresso e delle sopravvenienze

Tribunale di VIBO VALENTIA

INDICE

1	Analisi dei procedimenti
1.1	<i>Procedimenti definiti</i>
1.2	<i>Procedimenti pendenti</i>
1.3	<i>Analisi dei sopravvenuti</i>
2	Indicatori di <i>performance</i>
2.1	<i>Analisi degli indicatori</i>
3	Riepilogo

1. Analisi dei procedimenti

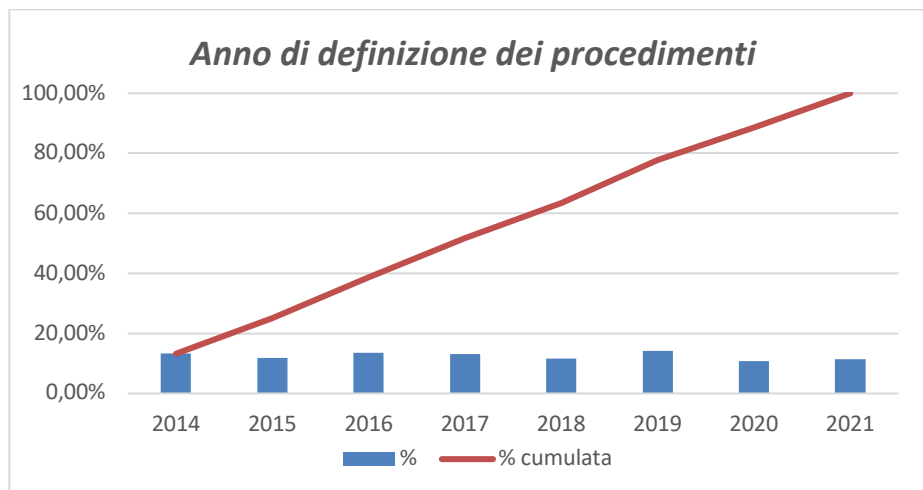
1.1 Procedimenti definiti

Dall'analisi della Tabella 1 emerge che il Tribunale di Vibo, per gli anni disponibili, riesce a definire in media il 12,50% dei procedimenti totali. La percentuale maggiore (14,27%) viene rilevata per l'anno 2019. La Tabella e il Grafico 1.1 riportano, per anno di definizione dei procedimenti, il numero di procedimenti definiti e i valori relativi espressi come percentuale sul totale dei processi definiti.

Tabella 1.1 – Procedimenti definiti per anno. Sezione Civile area SICID

<i>Anno di definizione dei procedimenti</i>	<i>N</i>	<i>%</i>	<i>% Cumulata</i>
2014	6.180	13,26%	13,26%
2015	5.514	11,83%	25,10%
2016	6.313	13,55%	38,64%
2017	6.146	13,19%	51,83%
2018	5.463	11,72%	63,56%
2019	6.651	14,27%	77,83%
2020	5.047	10,83%	88,66%
2021	5.283	11,34%	100,00%
Tot		46.597	

Grafico 1.1 – Procedimenti definiti per anno. Sezione Civile area SICID



1.2 Procedimenti pendenti

• Analisi per anno delle pendenze

L'analisi dei procedimenti pendenti mostra una leggera riduzione negli ultimi 2 anni: nel 2020 la percentuale dei procedimenti pendenti è pari all'11,70% e nel 2021 all'11,20%. Il valore più alto si registra per l'anno 2017 nel quale vi sono 16.703 procedimenti pendenti con una percentuale pari al 13,27%.

La Tabella 1.2 riporta, per anno, il numero di procedimenti pendenti e i valori relativi espressi come percentuale sul totale delle pendenze.

Tabella 1.2 – Procedimenti pendenti rispetto all'anno. Sezione Civile area SICID+SIECIC

Anno pendenze	N	%	% Cumulata
2014	15.575	12,37%	12,37%
2015	15.531	12,34%	24,71%
2016	16.383	13,02%	37,73%
2017	16.703	13,27%	51,00%
2018	17.142	13,62%	64,62%
2019	15.705	12,48%	77,10%
2020	14.729	11,70%	88,80%
2021	14.091	11,20%	100,00%
Tot		125.859	

Dalle frequenze cumulate risulta che l'arretrato ultra-triennale (procedimenti iscritti nel 2019 o precedentemente) hanno un peso pari a più del 70% sul 100% delle pendenze totali.

- **Pendenze civili dell'area SICID**

Si riportano di seguito (Tabella 1.2.1 e Grafico 1.2.1) i dati relativi ai soli procedimenti pendenti del settore civile Area SICID. L'obiettivo è quello di allineare l'analisi a quanto specificato nella Circolare 12 novembre 2021 - Piano Nazionale di ripresa e resilienza – Indicatori di raggiungimento degli obiettivi previsti dal Piano Nazionale di Ripresa e Resilienza (PNRR)¹ secondo cui:

“[...] sono considerati “arretrato” tutti i procedimenti pendenti da oltre tre anni di area SICID (Affari civili contenziosi, Controversie agrarie, Controversie in materia di lavoro, previdenza, assistenza obbligatoria; Affari di volontaria giurisdizione, Procedimenti speciali e sommari), con l'esclusione della materia del Giudice Tutelare, dell'Accertamento Tecnico Preventivo in materia previdenziale (ATP) e dell'attività di “ricevimento e verbalizzazione di dichiarazione giurata”.

Il numero di procedimenti pendenti appartenenti alla sola area SICID sono pari, per il 2021, a 13.055, ossia l'11.26% delle pendenze totali. Osservando la Tabella 1.2.1 è evidente che l'andamento delle pendenze SICID appare in linea con l'andamento dell'aggregato (Tabella 1.2.1).

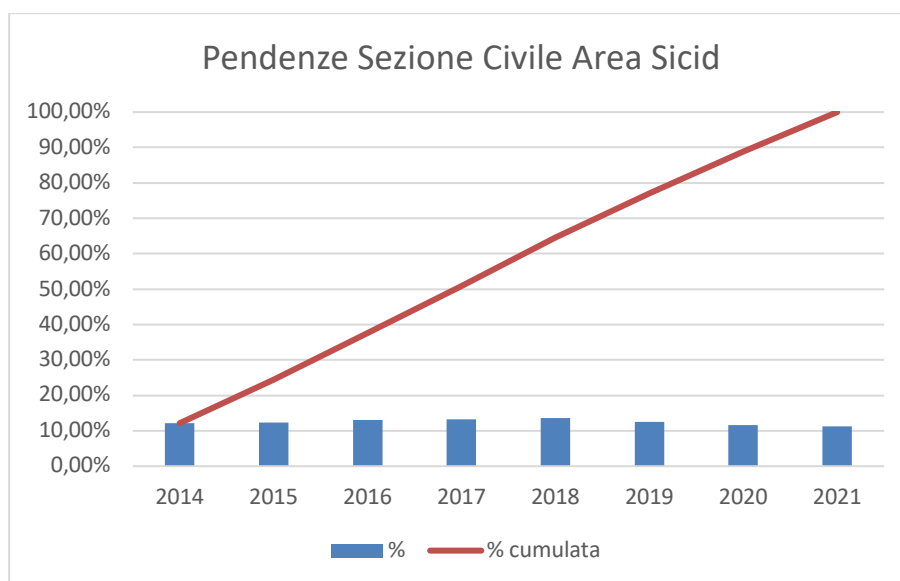
Tabella 1.2.1 – Procedimenti pendenti per anno. Area SICID

<i>Anno di iscrizione a ruolo</i>	<i>N</i>	<i>%</i>	<i>% Cumulata</i>
2014	14.091	12,15%	12,15%
2015	14.330	12,36%	24,51%
2016	15.189	13,10%	37,61%
2017	15.444	13,32%	50,93%
2018	15.871	13,69%	64,62%
2019	14.435	12,45%	77,07%
2020	13.534	11,67%	88,74%
2021	13.055	11,26%	100,00%
Tot area SICID		115.949	

¹ https://www.giustizia.it/giustizia/it/mg_1_8_1.page?facetNode_1=1_1%282021%29&facetNode_2=1_1%28202111%29&facetNode_3=4_10&contentId=SDC354365&previousPage=mg_1_8

Il Grafico 1.2.1 mostra i dati percentuali dei procedimenti pendenti per ogni anno disponibile e la linea dei valori percentuali cumulati. Dall'analisi grafica risulta immediatamente visibile il peso preponderante dell'arretrato infra-triennale (c.d. fisiologico).

Grafico 1.2.1 – Pendenze area SICID. Valori percentuali e cumulati

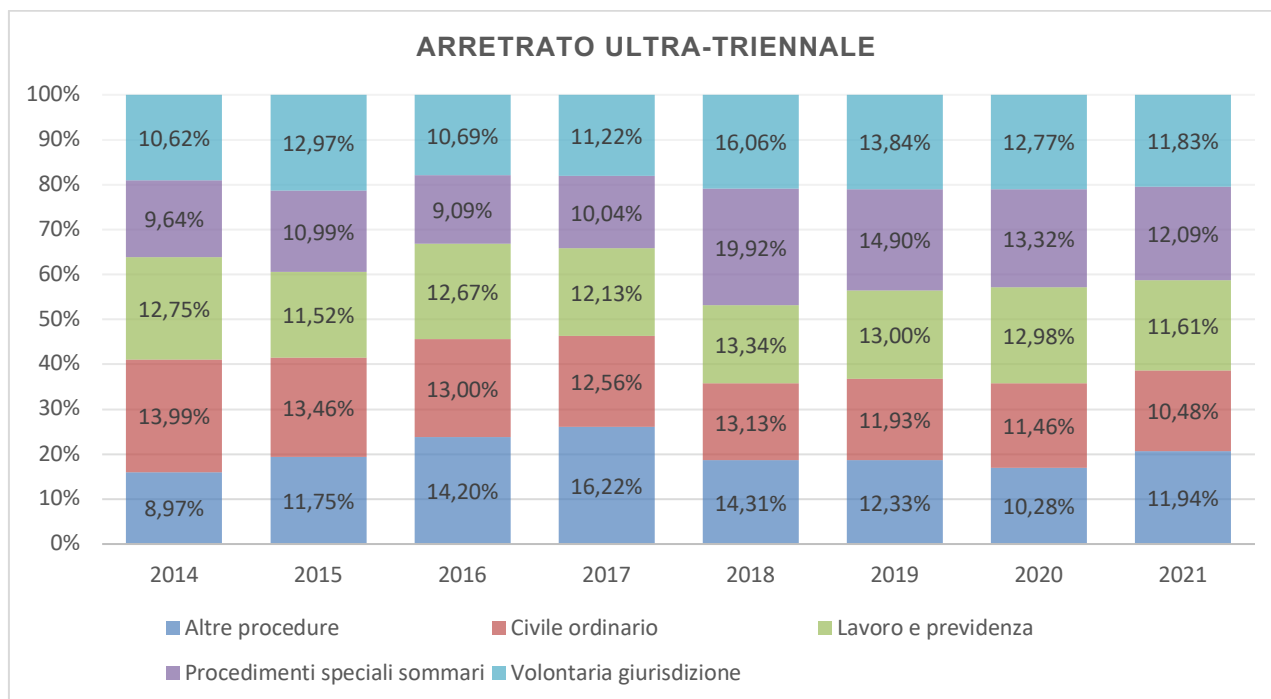


• Arretrato ultra-triennale

Il Grafico 1.2.2, in basso, mostra come la macroarea Volontaria Giurisdizione, nel 2017, conta la maggior parte dell'arretrato ultra-triennale: 16.22% sul totale dell'arretrato ultra-triennale. Il Grafico in questione analizza la distribuzione dell'arretrato ultra-triennale per ruolo; i valori sono espressi in percentuale rispetto al totale dell'arretrato ultra-triennale del ruolo di appartenenza. Come si può notare l'arretrato ultra-triennale è maggiore nell'anno 2018: 16.06% per Volontaria Giurisdizione, 19.92% per Procedimenti speciali sommari, 13.34% per Lavoro e Previdenza, 13.13% per il Civile ordinario e 14.3% per Altre procedure.

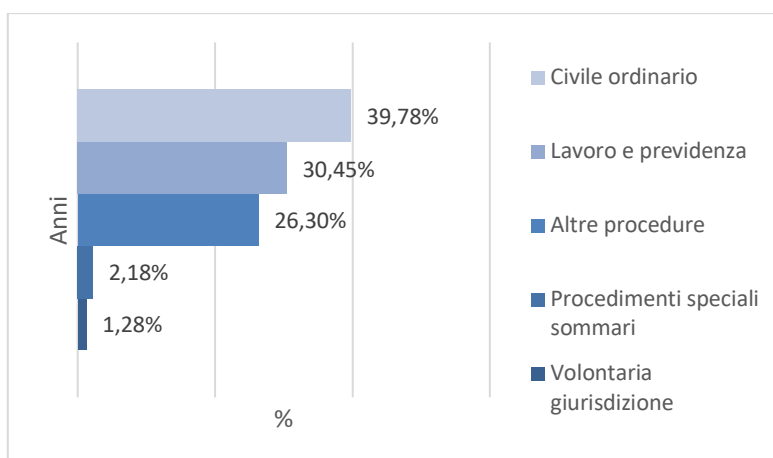
L'arretrato ultra-triennale relativo è comunque equamente distribuito nel tempo.

Grafico 1.2.2 – Arretrato ultra-triennale per ruolo. Composizione percentuale



- **Percentuale Arretrato (dal 2017 al 2021) sul totale dell'arretrato. Analisi per macro area.**

Grafico 1.2.3 – % Arretrato sul totale per macro area.. Dati SICID



In conformità a quanto già riscontrato, il Grafico 1.2.3 evidenzia che le macro aree che nel tempo incidono di più sull'arretrato sono quella del Civile ordinario (39.7%) e del Lavoro e Previdenza (30.45%).

• Analisi pendenti per anno e materia

Nella tabella seguente (Tabella 1.2.4) sono state esaminate, per singola materia, le pendenze e l'arretrato ultra-triennale sulla base dei dati forniti dal SICID. Dai dati emerge che per la macro area del Civile ordinario, ad esempio, il peso maggiore è ascrivibile alla materia Responsabilità extracontrattuale. Tuttavia, è evidente una notevole riduzione delle pendenze per la materia in questione (1.829 cause pendenti nel 2014 – 12,98% sul totale delle pendenze; 905 cause pendenti nel 2021 – 6,93% sul totale delle pendenze). Per quanto riguarda invece la macro area Lavoro e previdenza, la variabile che presenta un peso maggiore sul totale è: Assistenza e Previdenza, ma in questo caso, dal 2014 al 2021, non si registrano grandi oscillazioni percentuali (2864 cause pendenti nel 2014 – il 20,37% sul totale; 2.594 cause pendenti nel 2021 – il 19,87% sulle pendenze totali). Occorre, tra l'altro, evidenziare che per gli anni esaminati ad eccezione della macro area Civile ordinario, dal 2014 al 2021, si registra un leggero aumento delle pendenze per materia.

Tabella 1.2.4 – Analisi pendenti per anno e materia. Composizione percentuale. Dati SICID

Somma di Pendenti finali			
Ruolo	Anno	N.	%
	2014	14.091	
Civile ordinario	Agraria	37	0,26%
	Altri istituti e leggi speciali	1.160	8,23%
	Locazione e convalide di sfratto	124	0,88%
	Cause in materia minorile	4	0,03%
	Contenzioso in materia fallimentare	17	0,12%
	Contratti	1.493	10,60%
	Diritti reali	1.144	8,12%
	Diritto amministrativo	219	1,55%
	Diritto societario e persone giuridiche	22	0,16%
	Famiglia	19	0,13%
	Responsabilità extracontrattuale	1.829	12,98%
	Separazioni e divorzi	292	2,07%
	Stato della persona e diritti della personalità	6	0,04%
	Successioni	86	0,61%
Altre procedure	Giudice tutelare	771	5,47%
	Lavoro e Previdenza: Accertamento Tecnico Preventivo	1.965	13,95%
Lavoro e Previdenza	Lavoro e Previdenza: Procedimenti speciali e opposizioni	597	4,24%
	Lavoro privato	555	3,94%
	Lavoro pubblico impiego	485	3,44%
	Assistenza e previdenza	2.864	20,33%
Procedimenti	Procedimenti di ingiunzione	46	0,33%

speciali sommari	Procedimenti speciali sommari	133	0,94%
	Procedimento per convalida di sfratto	65	0,46%
Volontaria Giurisdizione	VG e affari camerali	103	0,73%
	VG in materia di diritto societario	1	0,01%
	VG in materia di Famiglia	42	0,30%
	VG in materia di Successioni	12	0,09%
2015		14.330	
Civile ordinario	Agraria	27	0,19%
	Altri istituti e leggi speciali	1.235	8,62%
	Locazione e convalide di sfratto	136	0,95%
	Cause in materia minorile	8	0,06%
	Contenzioso in materia fallimentare	13	0,09%
	Contratti	1.440	10,05%
	Diritti reali	1.077	7,52%
	Diritto amministrativo	198	1,38%
	Diritto societario e persone giuridiche	8	0,06%
	Famiglia	21	0,15%
	Responsabilità extracontrattuale	1.687	11,77%
	Separazioni e divorzi	257	1,79%
	Stato della persona e diritti della personalità	8	0,06%
	Successioni	92	0,64%
Altre procedure	Giudice tutelare	834	5,82%
	Lavoro e Previdenza: Accertamento Tecnico Preventivo	2.750	19,19%
Lavoro e Previdenza	Lavoro e Previdenza: Procedimenti speciali e opposizioni	438	3,06%
	Lavoro privato	564	3,94%
	Lavoro pubblico impiego	702	4,90%
	Assistenza e previdenza	2.364	16,50%
Procedimenti speciali sommari	Procedimenti di ingiunzione	90	0,63%
	Procedimenti speciali sommari	134	0,94%
	Procedimento per convalida di sfratto	54	0,38%
Volontaria Giurisdizione	VG e affari camerali	141	0,98%
	VG in materia di diritto societario	6	0,04%
	VG in materia di Famiglia	35	0,24%
	VG in materia di Successioni	11	0,08%
2016		15.189	
Civile ordinario	Agraria	31	0,20%
	Altri istituti e leggi speciali	1.322	8,70%
	Locazione e convalide di sfratto	115	0,76%
	Cause in materia minorile	6	0,04%
	Contenzioso in materia fallimentare	38	0,25%
	Contratti	1.412	9,30%
	Diritti reali	948	6,24%
	Diritto amministrativo	181	1,19%
	Diritto societario e persone giuridiche	13	0,09%
	Famiglia	18	0,12%

	Responsabilità extracontrattuale	1.551	10,21%
	Separazioni e divorzi	267	1,76%
	Stato della persona e diritti della personalità	5	0,03%
	Successioni	89	0,59%
Altre procedure			9,40%
	Giudice tutelare	1.428	
	Lavoro e Previdenza: Accertamento Tecnico Preventivo	2.902	19,11%
Lavoro e Previdenza			
	Lavoro e Previdenza: Procedimenti speciali e opposizioni	399	2,63%
	Lavoro privato	609	4,01%
	Lavoro pubblico impiego	768	5,06%
	Assistenza e previdenza	2.698	17,76%
Procedimenti speciali sommari			
	Procedimenti di ingiunzione	69	0,45%
	Procedimenti speciali sommari	126	0,83%
	Procedimento per convalida di sfratto	35	0,23%
Volontaria Giurisdizione			
	VG e affari camerali	98	0,65%
	VG in materia di diritto societario	0	0,00%
	VG in materia di Famiglia	47	0,31%
	VG in materia di Successioni	14	0,09%
	2017	15.444	
Civile ordinario			
	Agraria	21	0,14%
	Altri istituti e leggi speciali	1.368	8,86%
	Locazione e convalide di sfratto	112	0,73%
	Cause in materia minorile	2	0,01%
	Contenzioso in materia fallimentare	27	0,17%
	Contratti	1.522	9,85%
	Diritti reali	805	5,21%
	Diritto amministrativo	150	0,97%
	Diritto societario e persone giuridiche	10	0,06%
	Famiglia	14	0,09%
	Responsabilità extracontrattuale	1.379	8,93%
	Separazioni e divorzi	284	1,84%
	Stato della persona e diritti della personalità	9	0,06%
	Successioni	92	0,60%
Altre procedure			
	Giudice tutelare	1.642	10,63%
	Lavoro e Previdenza: Accertamento Tecnico Preventivo	3.305	21,40%
Lavoro e Previdenza			
	Lavoro e Previdenza: Procedimenti speciali e opposizioni	429	2,78%
	Lavoro privato	571	3,70%
	Lavoro pubblico impiego	688	4,45%
	Assistenza e previdenza	2.593	16,79%
Procedimenti speciali sommari			
	Procedimenti di ingiunzione	79	0,51%
	Procedimenti speciali sommari	138	0,89%
	Procedimento per convalida di sfratto	37	0,24%

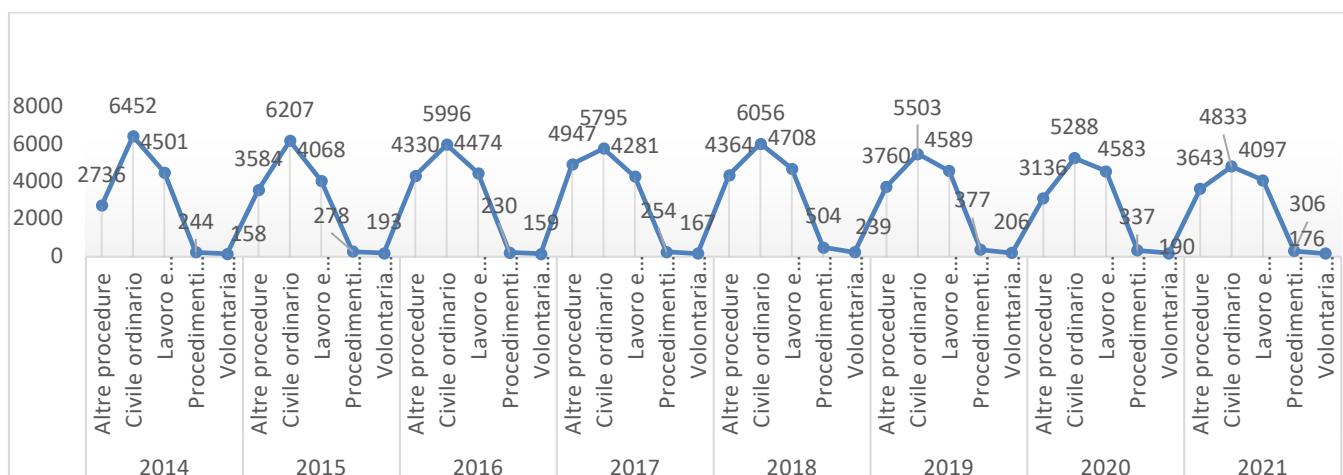
Volontaria Giurisdizione	VG e affari camerali	114	0,74%
	VG in materia di diritto societario	1	0,01%
	VG in materia di Famiglia	38	0,25%
	VG in materia di Successioni	14	0,09%
2018		15.871	
Civile ordinario	Agraria	28	0,18%
	Altri istituti e leggi speciali	1.461	9,21%
	Locazione e convalide di sfratto	117	0,74%
	Atti amministrativi	5	0,03%
	Cause in materia minorile	3	0,02%
	Contenzioso in materia fallimentare	20	0,13%
	Contratti	1.657	10,44%
	Diritti reali	788	4,97%
	Diritto amministrativo	151	0,95%
	Diritto societario e persone giuridiche	19	0,12%
	Famiglia	12	0,08%
	Responsabilità extracontrattuale	1.303	8,21%
	Separazioni e divorzi	377	2,38%
	Stato della persona e diritti della personalità	14	0,09%
	Successioni	106	0,67%
Altre procedure	Giudice tutelare	1.053	6,63%
	Lavoro e Previdenza: Accertamento Tecnico Preventivo	3.306	20,83%
Lavoro e Previdenza	Lavoro e Previdenza: Procedimenti speciali e opposizioni	390	2,46%
	Lavoro privato	653	4,11%
	Lavoro pubblico impiego	711	4,48%
Procedimenti speciali sommari	Procedimenti di ingiunzione	292	1,84%
	Procedimenti speciali sommari	178	1,12%
	Procedimento per convalida di sfratto	34	0,21%
Volontaria Giurisdizione	VG e affari camerali	165	1,04%
	VG in materia di diritto societario	1	0,01%
	VG in materia di Famiglia	52	0,33%
	VG in materia di Successioni	21	0,18%
2019		14.435	
Civile ordinario	Agraria	25	0,17%
	Altri istituti e leggi speciali	1.268	8,78%
	Locazione e convalide di sfratto	112	0,78%
	Atti amministrativi	0	0,00%
	Cause in materia minorile	4	0,03%
	Contenzioso in materia fallimentare	33	0,23%
	Contratti	1.511	10,47%
	Diritti reali	770	5,33%
	Diritto amministrativo	118	0,82%
	Diritto societario e persone giuridiche	19	0,13%
	Famiglia	15	0,10%
	Responsabilità extracontrattuale	1.105	7,66%
	Separazioni e divorzi	379	2,63%

	Stato della persona e diritti della personalità	27	0,19%
	Successioni	117	0,81%
Altre procedure	Giudice tutelare	927	6,42%
	Lavoro e Previdenza: Accertamento Tecnico Preventivo	2.833	19,63%
Lavoro e Previdenza	Lavoro e Previdenza: Procedimenti speciali e opposizioni	407	2,82%
	Lavoro privato	629	4,36%
	Lavoro pubblico impiego	672	4,66%
	Assistenza e previdenza	2.881	19,96%
Procedimenti speciali sommari	Procedimenti di ingiunzione	151	1,05%
	Procedimenti speciali sommari	198	1,37%
	Procedimento per convalida di sfratto	28	0,19%
Volontaria Giurisdizione	VG e affari camerali	117	0,81%
	VG in materia di diritto societario	5	0,03%
	VG in materia di Famiglia	64	0,44%
	VG in materia di Successioni	20	0,14%
2020		13.534	
Civile ordinario	Agraria	19	0,14%
	Altri istituti e leggi speciali	1.152	8,51%
	Locazione e convalide di sfratto	112	0,83%
	Atti amministrativi	0	0,00%
	Cause in materia minorile	4	0,03%
	Contenzioso in materia fallimentare	26	0,19%
	Contratti	1.532	11,32%
	Diritti reali	744	5,50%
	Diritto amministrativo	111	0,82%
	Diritto societario e persone giuridiche	15	0,11%
	Famiglia	14	0,10%
	Responsabilità extracontrattuale	1.038	7,67%
	Separazioni e divorzi	384	2,84%
	Stato della persona e diritti della personalità	19	0,14%
	Successioni	118	0,87%
Altre procedure	Giudice tutelare	895	6,61%
	Lavoro e Previdenza: Accertamento Tecnico Preventivo	2.241	16,56%
Lavoro e Previdenza	Lavoro e Previdenza: Procedimenti speciali e opposizioni	408	3,01%
	Lavoro privato	598	4,42%
	Lavoro pubblico impiego	670	4,95%
	Assistenza e previdenza	2.907	21,48%
Procedimenti speciali sommari	Procedimenti di ingiunzione	99	0,73%
	Procedimenti speciali sommari	212	1,57%
	Procedimento per convalida di sfratto	26	0,19%
Volontaria Giurisdizione	VG e affari camerali	104	0,77%
	VG in materia di diritto societario	2	0,01%

	VG in materia di Famiglia	58	0,43%
	VG in materia di Successioni	26	0,19%
	2021	13.055	
Civile ordinario	Agraria	10	0,08%
	Altri istituti e leggi speciali	1.002	7,68%
	Locazione e convalide di sfratto	114	0,87%
	Cause in materia minorile	7	0,05%
	Contenzioso in materia fallimentare	22	0,17%
	Contratti	1.514	11,60%
	Diritti reali	676	5,18%
	Diritto amministrativo	111	0,85%
	Diritto societario e persone giuridiche	17	0,13%
Altre procedure	Famiglia	14	0,11%
	Responsabilità extracontrattuale	905	6,93%
	Separazioni e divorzi	310	2,37%
	Stato della persona e diritti della personalità	16	0,12%
	Successioni	115	0,88%
	Giudice Tutelare	869	6,66%
	Atti amministrativi	4	0,03%
	Lavoro e Previdenza: Accertamento Tecnico Preventivo	2.770	21,22%
	Lavoro e Previdenza: Procedimenti speciali e opposizioni	348	2,67%
	Lavoro privato	543	4,16%
Lavoro e Previdenza	Lavoro pubblico impiego	612	4,69%
	Assistenza e previdenza	2.594	19,87%
Procedimenti speciali sommari	Procedimenti di ingiunzione	105	0,80%
	Procedimenti speciali sommari	180	1,38%
	Procedimento per convalida di sfratto	21	0,16%
Volontaria Giurisdizione	VG e affari camerali	77	0,59%
	VG in materia di diritto societario	1	0,01%
	VG in materia di Famiglia	44	0,34%
	VG in materia di Successioni	54	0,41%
Totale complessivo		115.949	

Il Grafico 1.2.4 mostra il peso dell'arretrato ultra-triennale per macroarea sul totale dell'arretrato ultra triennale. L'andamento è costante nel tempo ed evidenzia, in conformità alla Tabella 1.2.4, una riduzione dell'arretrato per la macromateria Civile Ordinario dal 2014 al 2021.

Grafico 1.2.4 – Incidenza dell'arretrato per materia negli anni



• Arretrato per singolo Magistrato

I dati sull'arretrato per singolo magistrato in servizio nel settore civile sono stati forniti dagli addetti Upp e vengono di seguito indicati e riguardano le cause iscritte a partire dal 1° Gennaio 1990 fino al 21 Marzo 2023.

Magistrato	Numero di pendenze
Di Matteo Antonio	125
Maiorana Rossella	915
Calafiore Gaia	536
Orefice Giulia	751
De Santi Claudia	768
Lupoli Gabriella	202

1.3 Analisi dei Sopravvenuti

- **Analisi Sopravvenuti per anno e macroarea**

Nella tabella seguente (Tabella 1.3) vengono conteggiati, per macroarea, i sopravvenuti ultra-triennali sulla base dei dati forniti dal SICID. Si rileva, osservando la Tabella, un incremento dei sopravvenuti dal 2014 (43) al 2021 (50). Fino al 2021 la somma complessiva dei sopravvenuti è di 361.

Tabella 1.3– Analisi sopravvenuti per anno e macroarea. Dati SICID

Conteggio di Sopravvenuti									
Macroarea	Anno								Totale
	2014	2015	2016	2017	2018	2019	2020	2021	
Altre procedure	4	4	4	4	5	5	6	6	38
Civile ordinario	17	18	18	17	18	18	19	20	145
Lavoro e previdenza	13	13	13	13	13	12	14	14	105
Procedimenti speciali sommari	4	4	4	4	4	4	4	4	32
Volontaria giurisdizione	5	5	5	5	5	5	5	6	41
Totale complessivo	43	44	44	43	45	44	48	50	361

2. Indicatori di performance

2.1 Analisi degli indicatori

Ai fini della valutazione del raggiungimento degli obbiettivi, la Commissione Europea ha richiesto che:

- Le percentuali di riduzione dell'arretrato civile e del *disposition time* civile e penale fossero calcolate rispetto ai corrispondenti valori del 2019 (cd baseline);
- Fossero adottati specifici criteri di calcolo degli aggregati di riferimento, che si riportano di seguito.

a. VARIAZIONE DEI PENDENTI

Per quanto riguarda il Tribunale di Vibo, la variazione delle pendenze di area SICID, calcolata come differenza tra le pendenze al 31 dicembre 2021 (13.055) e le pendenze al 31 dicembre 2019 (14.435) registra un incremento pari a 1.19 punti percentuali, passando dal 12.45% del 2019 all'11.24% del 2021. Il dato misurato conferma la buona performance del Tribunale in linea a quanto emerso in fase di analisi delle pendenze.

b. DISPOSITION TIME

DISPOSITION TIME (DT): misura il tempo medio prevedibile di definizione dei procedimenti confrontando lo stock di pendenze alla fine dell'anno con il flusso dei procedimenti definiti nell'anno $DT = 365 * (Pendenti/Definiti)$.

Il *Disposition Time* è l'indicatore utilizzato a livello europeo, ai fini della pubblicazione del Rapporto della Commissione europea per l'efficienza della giustizia (Cepej) e dello EU Justice Scoreboard della Commissione europea.

È importante evidenziare che il valore DT approssima la durata di procedimenti in base al tempo necessario a smaltire quelli aperti ed è quindi meno influenzato dai criteri di priorità nella trattazione dei procedimenti e dalla composizione dell'arretrato.

Considerando il numero di procedimenti pendenti (area SICID) è possibile calcolare il *Disposition Time* (DT) del Tribunale relativo al 2021 e al 2019 per effettuare poi un confronto, sulla base di quanto richiesto dalla Commissione Europea:

$$DT = \text{Pendenti} / \text{Definiti} * 365$$

$$DT \text{ per l'anno 2021} = 13.055 / 5.283 * 365 = 0.0068$$

$$DT \text{ per l'anno 2019} = 14.435 / 6.651 * 365 = 0.0059$$

$$\text{Variazione DT} = DT \text{ 2021} - DT \text{ 2019} = 0.0068 - 0.0059 = \mathbf{0.0009}$$

Si rileva, pertanto, dal 2019 al 2021, un leggero incremento del DT.

c. CLEARANCE RATE

Il *clearance rate* è la misura utilizzata a livello europeo per monitorare la capacità di smaltimento dei procedimenti in entrata. Si misura come rapporto tra procedimenti definiti e procedimenti iscritti (CR = Definiti / Iscritti). Data la sua costruzione, quindi, il CR è un indicatore della performance degli uffici: valori superiori all'unità indicano che sono stati definiti più procedimenti di quanti ne siano sopravvenuti, e che, quindi è stato smaltito parte dell'arretrato. Al contrario, valori al di sotto dell'unità indicano, invece, che il numero dei procedimenti iscritti è superiore al numero di procedimenti definiti e, quindi, l'ufficio sta incrementando lo stock di arretrato².

Dai dati forniti dal Tribunale di Vibo Valentia emerge una costante riduzione dell'arretrato (Tabella 2.1), con valori del CR superiori all'unità, o di poco inferiori, dal 2017 al 2021.

Tabella 2.1 – Andamento del Clearance rate negli ultimi 5 anni disponibili

<i>Anno</i>	<i>Iscritti</i>	<i>Definiti</i>	<i>Clearance rate (definiti / iscritti)</i>
2017	5.730	6.146	1.07
2018	5.873	5.463	0.93
2019	5.220	6.651	1.27
2020	4.150	5.047	1.22
2021	4.801	5.283	1.10

² Cfr. www.giustizia.it

3. Riepilogo

Il piano nazionale di ripresa e resilienza (pnrr) approvato dalla Commissione europea prevede per il Ministero della Giustizia tre aree di intervento: capitale umano (2.282 milioni di euro), digitalizzazione (133 milioni), edilizia giudiziaria (411 milioni), per un totale di 2,82 miliardi di euro.

Il pnrr indica degli obiettivi molto precisi (target) per l'amministrazione giudiziaria che costituiscono una condizione necessaria per l'erogazione dei finanziamenti previsti. Questi obiettivi riguardano la diminuzione della durata dei procedimenti civili e penali, misurata attraverso l'indicatore prognostico del *disposition time* (dt), e la riduzione del cosiddetto "arretrato Pinto" negli uffici di primo e di secondo grado, mentre non è fissato alcun obiettivo per la riduzione dell'arretrato della Corte di cassazione.

Per quanto riguarda il *disposition time*, l'obiettivo fissato al 30 giugno 2026 prevede che il rapporto fra procedimenti pendenti e procedimenti definiti dal 1° luglio 2025 al 30 giugno 2026, moltiplicato per 365, dovrà essere il 40% in meno rispetto al *disposition time* rilevato al 31 dicembre 2019 (*baseline*) per i procedimenti civili, e del 25% per i procedimenti penali.

L'altro obiettivo da raggiungere è la riduzione dell'arretrato Pinto, rappresentato dai procedimenti pendenti da oltre tre anni per i tribunali, e da oltre due anni per le corti di appello. Questo obiettivo si deve raggiungere in due fasi. Alla fine del 2024, i tribunali dovranno avere ridotto del 65% i procedimenti con anzianità superiore ai tre anni, mentre le corti di appello dovranno aver ridotto del 55% quelli ancora pendenti da oltre due anni. Al 30 giugno 2026, tutti gli uffici di primo e secondo grado dovranno aver ridotto il rispettivo "arretrato Pinto" del 90%, mantenendo un 10% di procedimenti ancora pendenti oltre soglia, percentuale che la Commissione per l'efficienza della giustizia del Consiglio d'Europa (Cepej) definisce "buffer" (in realtà viene proposto al 5% o al 10%).

Si tratta di una sorta di "zoccolo duro" di procedimenti sempre presenti negli uffici giudiziari che per una serie di ragioni peculiari non si riesce a definire e che pertanto è opportuno non rientrino nell'obiettivo complessivo. Sostanzialmente, tutti i procedimenti civili contenziosi rientrano nel computo, sono esclusi i procedimenti esecutivi.

Il raggiungimento degli obiettivi è calcolato su base nazionale e ciò è molto importante perché, come è noto, ma mai forse sufficientemente considerato, i dati sulla durata dei procedimenti sono molto diversi da ufficio ad ufficio.