



Dipartimento di Giurisprudenza, Economia e Sociologia

## Report Analisi dell'arretrato civile e dei Flussi in Ingresso e delle sopravvenienze

**Tribunale di Crotone**

## Indice

### 1. Procedimenti pendenti

<i>1.1 Analisi per anno di iscrizione a ruolo .....</i>	<i>3</i>
<i>    1.1.1 Pendenze civili dell'area SICID .....</i>	<i>3</i>
<i>1.2 Analisi per ruolo .....</i>	<i>5</i>
<i>    1.2.1 Arretrato ultra-triennale .....</i>	<i>6</i>
<i>1.3 Analisi per materia e ruolo .....</i>	<i>8</i>
<i>    1.3.1 Arretrato ultra-triennale .....</i>	<i>9</i>

<b>2. Riepilogo.....</b>	<b>11</b>
--------------------------	-----------

## 1. Procedimenti pendenti

### 1.1 Analisi per anno di iscrizione a ruolo

L'analisi dei procedimenti pendenti mostra una concentrazione delle pendenze negli ultimi 2/3 anni: il 74.71% dei procedimenti pendenti è stato iscritto a ruolo nel 2022 o 2023, la percentuale sale a 82.1% se si considera anche il 2021. Seppur concentrati prevalentemente negli ultimi tre anni, i procedimenti pendenti più anziani risalgono agli anni Novanta. La Tabella 1 riporta, per anno di iscrizione a ruolo, il numero di procedimenti pendenti ed i valori relativi espressi come percentuale sul totale delle pendenze di area SICID e SIECIC.

**Tabella 1 – Procedimenti pendenti per anno di iscrizione. Sezione Civile area SICID+SIECIC**

<i>Anno di iscrizione a ruolo</i>	<i>N</i>	<i>%</i>	<i>% Cumulata<sup>1</sup></i>
1990	1	0.02%	0.02%
1992	1	0.02%	0.05%
2003	1	0.02%	0.07%
2005	1	0.02%	0.10%
2006	1	0.02%	0.12%
2009	2	0.05%	0.17%
2010	4	0.10%	0.27%
2011	10	0.24%	0.51%
2012	8	0.19%	0.70%
2013	12	0.29%	1.00%
2014	12	0.29%	1.29%
2015	13	0.32%	1.60%
2016	20	0.49%	2.09%
2017	30	0.73%	2.82%
2018	59	1.43%	4.25%
2019	172	4.18%	8.43%
2020	390	9.48%	17.91%
2021	715	17.38%	35.29%
2022	2,042	49.64%	84.93%
2023	620	15.07%	100.00%
<b>Tot</b>	<b>4,114</b>		

**Fonte: elaborazione propria**

Osservando le frequenze cumulate si può vedere che l'arretrato ultra-triennale (procedimenti iscritti nel 2019 o precedentemente) rappresentano l'8.43% delle pendenze totali.

#### 1.1.1 Pendenze civili dell'area SICID

Si riportano di seguito (

<sup>1</sup> La frequenza cumulata è pari alla somma delle frequenze percentuali che la precedono.

Tabella 2) i dati relativi ai soli procedimenti pendenti della Sezione Civile Area SICID, al fine di allineare l'analisi a quanto specificato nella Circolare 12 novembre 2021 - Piano Nazionale di ripresa e resilienza – Indicatori di raggiungimento degli obiettivi previsti dal Piano Nazionale di Ripresa e Resilienza (PNRR)<sup>2</sup>:

*“[...] sono considerati “arretrato” tutti i procedimenti pendenti da oltre tre anni di area SICID (Affari civili contenziosi, Controversie agrarie, Controversie in materia di lavoro, previdenza, assistenza obbligatoria; Affari di volontaria giurisdizione, Procedimenti speciali e sommari), con l'esclusione della materia del Giudice Tutelare, dell'Accertamento Tecnico Preventivo in materia previdenziale (ATP) e dell'attività di “ricevimento e verbalizzazione di dichiarazione giurata”.”*

Il numero di procedimenti appartenenti all'area SICID, che alla data del 22 febbraio 2023 risultano aperti, è pari a 3,455, l'84% circa delle pendenze totali. Osservando la

Tabella 2, risulta evidente che l'andamento delle pendenze SICID è in linea con l'andamento dell'aggregato (Tabella 1), ciononostante si nota una differenza in termini di anzianità: il procedimento pendente più vecchio dell'area SICID risale al 2009. Inoltre, l'arretrato ultra-triennale scende al 6.43% (rispetto alle pendenze totali dell'area).

**Tabella 2 – Procedimenti pendenti per anno di iscrizione. Area SICID**

<i>Anno di iscrizione a ruolo</i>	<i>N</i>	<i>%</i>	<i>% Cumulata</i>
2009	1	0.03%	0.03%
2011	1	0.03%	0.06%
2012	1	0.03%	0.09%
2013	3	0.09%	0.17%
2014	7	0.20%	0.38%
2015	5	0.14%	0.52%
2016	11	0.32%	0.84%
2017	20	0.58%	1.42%
2018	39	1.13%	2.55%
2019	134	3.88%	6.43%
2020	353	10.22%	16.64%
2021	634	18.35%	34.99%
2022	1,735	50.22%	85.21%
2023	511	14.79%	100.00%
<b>Tot area SICID</b>	<b>3,455</b>		

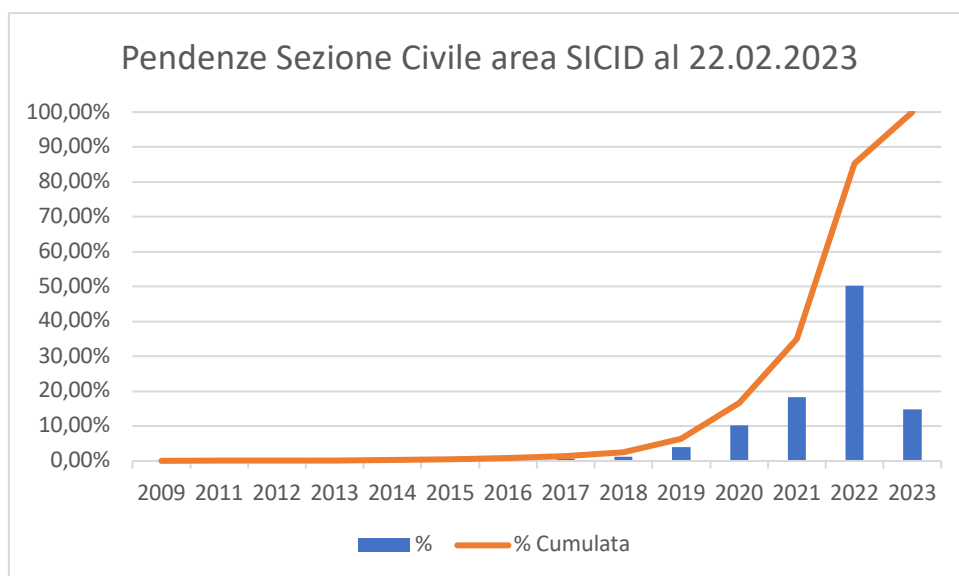
**Fonte: elaborazione propria**

La

<sup>2</sup>[https://www.giustizia.it/giustizia/it/mg\\_1\\_8\\_1.page?facetNode\\_1=1\\_1%282021%29&facetNode\\_2=1\\_1%28202111%29&facetNode\\_3=4\\_10&contentId=SDC354365&previousPage=mg\\_1\\_8](https://www.giustizia.it/giustizia/it/mg_1_8_1.page?facetNode_1=1_1%282021%29&facetNode_2=1_1%28202111%29&facetNode_3=4_10&contentId=SDC354365&previousPage=mg_1_8)

**Figura 1** mostra i dati percentuali dei procedimenti pendenti per anno di iscrizione e la linea dei valori percentuali cumulati. Dall'analisi grafica risulta immediatamente visibile il peso preponderante dell'arretrato infra-triennale (c.d. fisiologico), che ammonta al 93.57%.

**Figura 1 – Pendenze area SICID. Valori percentuali e cumulati**



**Fonte:** elaborazione propria

## 1.2 Analisi per ruolo

L'analisi dei procedimenti pendenti è stata ulteriormente dettagliata cercando di definire il peso per ruolo. I 3,455 procedimenti pendenti relativi all'area SICID sono stati suddivisi in base al ruolo di appartenenza, come mostrato in

Tabella 3.

**Tabella 3 – Pendenze area SICID per ruolo**

Anno iscrizione a ruolo	AFFARI CONTENZIOSI	AFFARI VOLONTARIA GIURISDIZIONE	DI LAVORO	PREVIDENZA E ASSISTENZA	PROCEDIMENTI SPECIALI SOMMARI
2009	1				
2010					
2011	1				
2012	1				
2013	1	2			

2014	6	1			
2015	4	1			
2016	9				2
2017	15	3	1		1
2018	33	1	3	2	
2019	118	1	7	5	3
2020	292	7	16	30	8
2021	480	14	35	88	17
2022	976	77	211	385	86
2023	190	47	112	76	86
<b>Tot pendenze</b>	<b>2,127</b>	<b>154</b>	<b>385</b>	<b>586</b>	<b>203</b>
<b>% sul totale SICID</b>	<b>61.56%</b>	<b>4.46%</b>	<b>11.14%</b>	<b>16.96%</b>	<b>5.88%</b>

*Fonte: elaborazione propria*

Dal dettaglio in

Tabella 3 è evidente che il peso maggiore delle pendenze si riferisce agli Affari contenziosi: 2,127 procedimenti aperti, pari al 61.56% delle pendenze dell'area SICID, seguito a grande distanza da Previdenza e Assistenza (17% circa).

### *1.2.1 Arretrato ultra-triennale*

Osservando la

Tabella 3 si nota anche che gli Affari contenziosi contano per la maggior parte dell'arretrato ultra-triennale: 189 procedimenti aperti su un totale di 222, pari all'85.14% dell'arretrato ultra-triennale. La

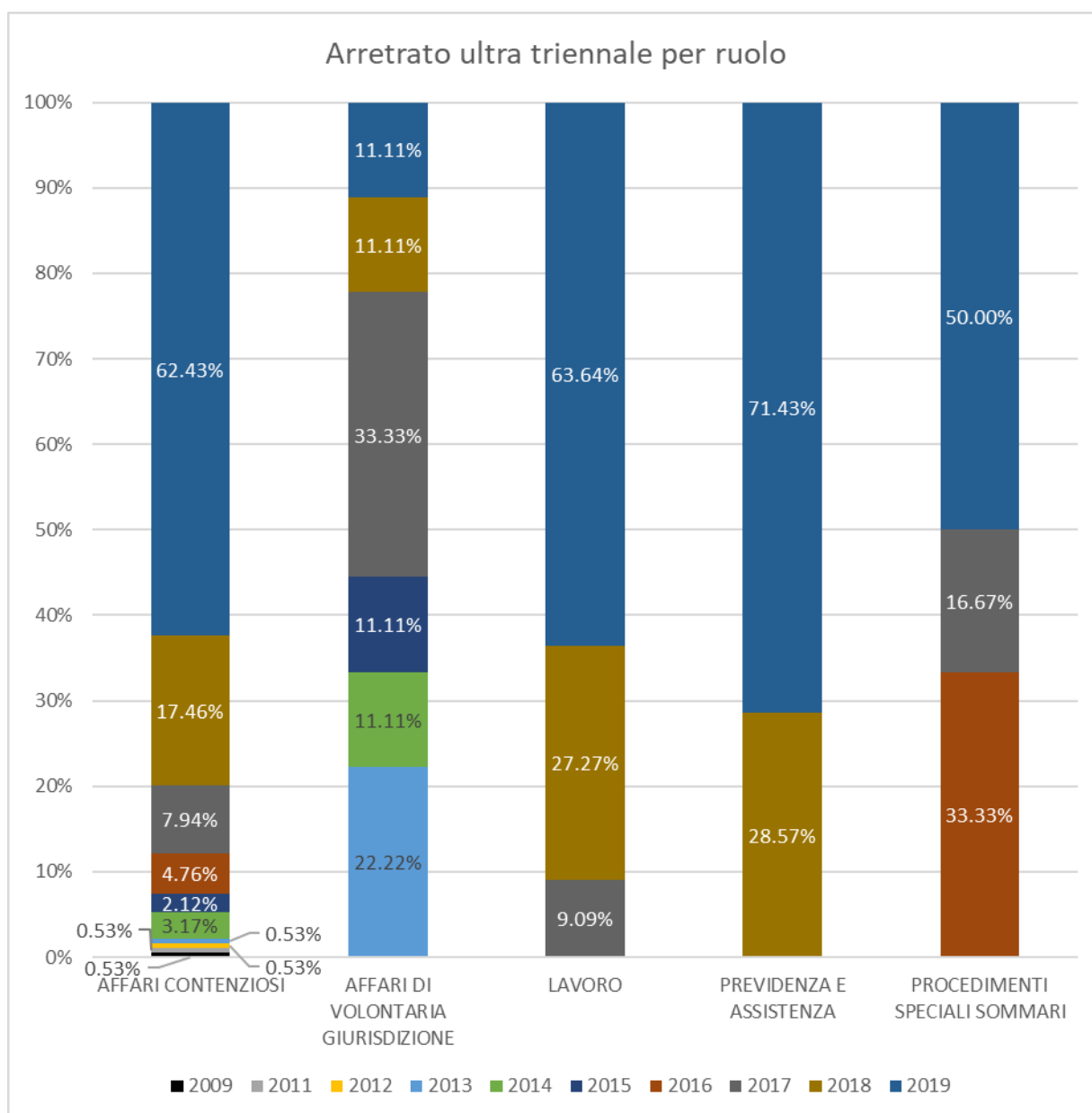
Figura 2 mostra la distribuzione dell'arretrato ultra-triennale per ruolo; i valori sono espressi in percentuale rispetto al totale dell'arretrato ultra-triennale del ruolo di appartenenza. Come si può notare l'arretrato ultra-triennale è prevalentemente relativo al 2019: 62.43% per gli Affari contenziosi, 63.64% per il Lavoro, 71.43% per Previdenza e Assistenza, 50% per i Procedimenti Speciali e Sommari.

A differenza degli altri ruoli, l'arretrato ultra-triennale relativo agli Affari di volontaria giurisdizione è più distribuito nel tempo: le percentuali maggiori si osservano negli anni 2017 e 2013.

*Figura 2 – Arretrato ultra-triennale per ruolo. Composizione percentuale<sup>3</sup>*

---

<sup>3</sup> L'anno 2010 non è riportato in figura perché non sono registrati procedimenti pendenti iscritti a ruolo in quell'anno.



*Fonte: elaborazione propria*

### *1.3 Analisi per materia e ruolo*

Andando in maggior dettaglio sono state analizzate le pendenze e l'arretrato ultra-triennale per singola materia. Dai dati riportati nella Tabella 4 si evince che nell'ambito degli Affari contenziosi il peso maggiore è ascrivibile alla materia: Altri istituti e leggi speciali in genere, pari al 12.9% delle pendenze totali dell'area SICID, seguita da Responsabilità extracontrattuale (11.37%), Famiglia (9.73%), Contratti e obbligazioni varie (9.29%).



In aggiunta i procedimenti relativi agli Affari contenziosi, l'analisi per materia (Tabella 4) evidenzia anche il peso dei procedimenti in materia di Previdenza obbligatoria (Prestazione), pari al 12.94% delle pendenze di area SICID.

**Tabella 4 – Procedimenti pendenti per materia e ruolo. Valori assoluti e percentuali**

<b>Ruolo</b>	<b>Materia</b>	<b>N</b>	<b>%</b>
<b>AFFARI CONTENZI OSI</b>	Agraria	6	0.17%
	Altri istituti e leggi speciali (Altri istituti cpc)	15	0.43%
	Altri istituti e leggi speciali (Libro III cpc)	77	2.23%
	Altri istituti e leggi speciali (Tutela dei diritti)	12	0.35%
	Altri istituti e leggi speciali in genere	446	12.91%
	Cause in materia minorile	5	0.14%
	Contratti Bancari	30	0.87%
	Contratti e obbligazioni varie	321	9.29%
	Contratti e obbligazioni varie (Contr. atipici)	50	1.45%
	Contratti e obbligazioni varie (Contr. d'opera)	112	3.24%
	Contratti e obbligazioni varie (Contr. libro II)	1	0.03%
	Controversie di natura amministrativa	36	1.04%
	Diritti reali - possesso - trascrizioni	79	2.29%
	Diritti reali - possesso - trascrizioni (Altro)	21	0.61%
	Diritti reali - possesso - trascrizioni (Possesso/Divisione)	69	2.00%
	Diritti reali - possesso - trascrizioni (Tutela diritti)	2	0.06%
	Diritto societario - procedimenti ante d.l.vo n. 5/2003	1	0.03%
	Fallimento e procedure concorsuali	10	0.29%
	Famiglia	336	9.73%
	Locazione e comodato di immobile urbano - affitto di azienda	40	1.16%
	Persone giuridiche e diritto societario (Persone giuridiche)	1	0.03%
	Responsabilità extracontrattuale	393	11.37%
	Stato della persona e diritti della personalità	9	0.26%
	Successioni	55	1.59%
<b>AFFARI DI VOLONTARI A GIURISDIZI ONE</b>	Altri istituti e leggi speciali	44	1.27%
	Autorizzazioni processuali	3	0.09%
	Cause in materia minorile	55	1.59%
	Diritto societario - ante riforma d.l.vo n. 5/2003	1	0.03%
	Diritto societario post riforma d.l.vo n. 5/2003(Materie Soggette)	2	0.06%
	Famiglia	33	0.96%
	Successioni	16	0.46%
<b>LAVORO</b>	Lavoro dipendente da privato	115	3.33%
	Opposizione ordinanza ingiunzione	49	1.42%
	Procedimenti cautelari ante causam	4	0.12%
	Procedimenti speciali	20	0.58%
	Pubblico impiego	194	5.62%
	Pubblico impiego con pregiudiziale in materia di efficacia,validità o interpret.	2	0.06%
	Rapporto di lavoro parasubordinato	1	0.03%
	Assistenza obbligatoria	139	4.02%

<i>PREVIDENZA E ASSISTENZA</i>	Previdenza obbligatoria (Prestazione)	447	12.94%
	Procedimenti cautelari ante causam (Azioni a tutela della prop. e az. residuali)	2	0.06%
<i>PROCEDIMENTI SPECIALI SOMMARI</i>	Procedimenti cautelari ante causam (Istr. Preventiva)	43	1.24%
	Procedimenti cautelari ante causam (Sequestro)	2	0.06%
	Procedimenti cautelari ante causam davanti alla Sez. spec. dell'Impresa	1	0.03%
	Procedimenti cautelari in genere (Altri)	2	0.06%
	Procedimenti possessori	22	0.64%
	Procedimento di ing. ante causam	101	2.92%
	Procedimento per convalida di sfratto	30	0.87%
<b>Totale</b>		<b>3455</b>	<b>100.00%</b>

**Fonte: elaborazione propria**

### 1.3.1 Arretrato ultra-triennale

Dall'analisi della Tabella 5 si nota che l'arretrato ultra-triennale si annida prevalentemente nell'ambito degli Affari contenziosi: Responsabilità extracontrattuale conta per il 22% circa dell'arretrato patologico, seguita da Altri istituti e leggi speciali in genere (17% circa) e Contratti e obbligazioni varie (9.5%).

**Tabella 5 – Arretrato ultra-triennale per materia e ruolo. Valori assoluti e percentuali**

<b>Ruolo</b>	<b>Materia</b>	<b>N</b>	<b>%</b>
<i>AFFARI CONTENZIOSI</i>	Altri istituti e leggi speciali (Altri istituti cpc)	4	1.80%
	Altri istituti e leggi speciali in genere	38	17.12%
	Contratti Bancari	3	1.35%
	Contratti e obbligazioni varie	21	9.46%
	Contratti e obbligazioni varie (Contr. atipici)	8	3.60%
	Contratti e obbligazioni varie (Contr. d'opera)	17	7.66%
	Controversie di natura amministrativa	1	0.45%
	Diritti reali - possesso - trascrizioni	11	4.95%
	Diritti reali - possesso - trascrizioni (Altro)	2	0.90%
	Diritti reali - possesso - trascrizioni (Possesso/Divisione)	12	5.41%
	Famiglia	9	4.05%
	Locazione e comodato di immobile urbano - affitto di azienda	4	1.80%
	Responsabilità extracontrattuale	49	22.07%
	Successioni	10	4.50%
<i>AFFARI VOLONTARIA GIURISDIZIONE</i>	Altri istituti e leggi speciali	1	0.45%
	Diritto societario - ante riforma D.Lgs. n. 5/2003	1	0.45%
	Diritto societario post riforma D.Lgs. n. 5/2003(Materie Soggette)	2	0.90%
	Famiglia	1	0.45%
	Successioni	4	1.80%

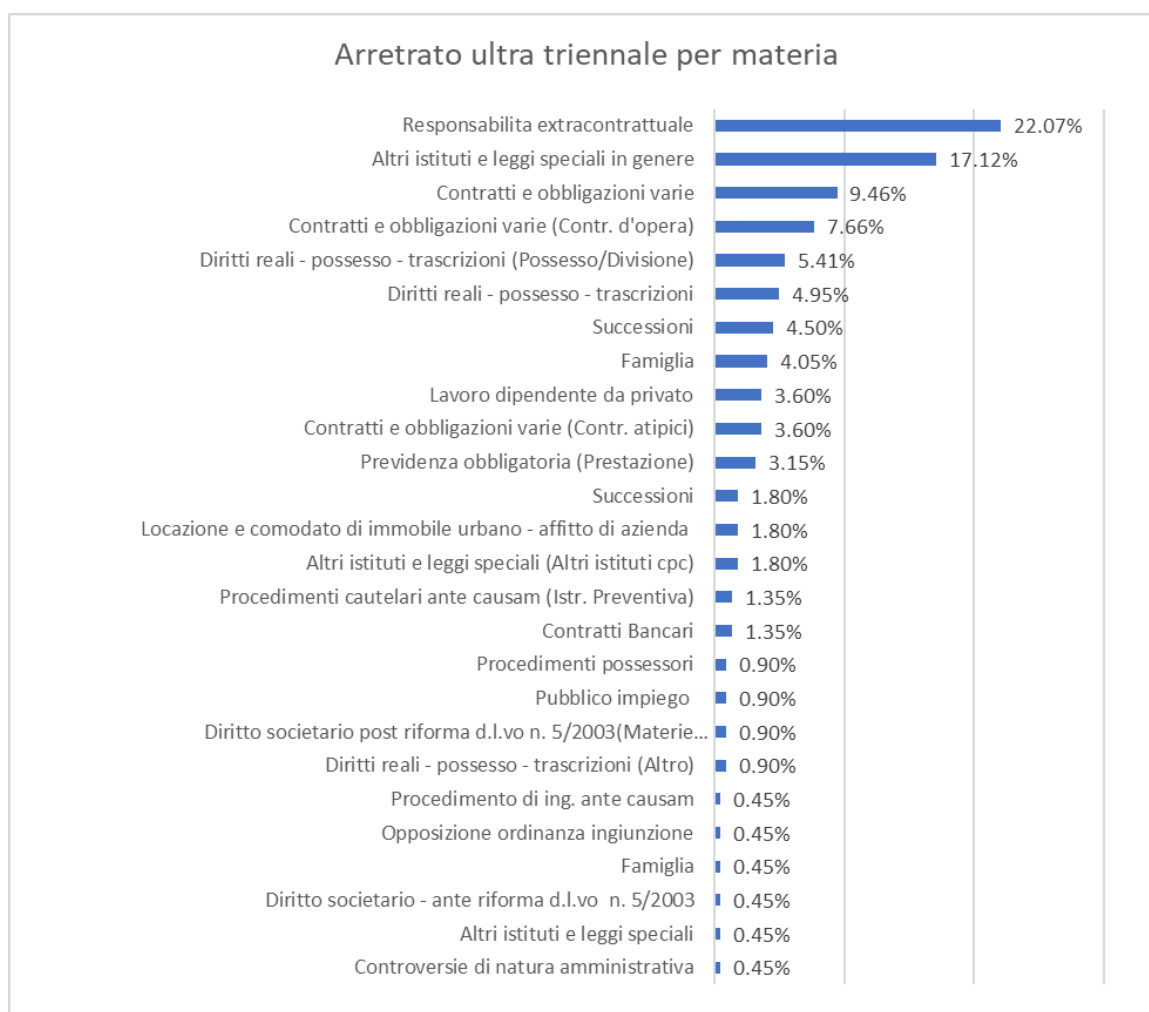
<i>LAVORO</i>	Lavoro dipendente da privato	8	3.60%
	Opposizione ordinanza ingiunzione	1	0.45%
	Pubblico impiego	2	0.90%
<i>PREVIDENZA E ASSISTENZA PROCEDIMENTI SPECIALI SOMMARI</i>	Previdenza obbligatoria (Prestazione)	7	3.15%
	Procedimenti cautelari ante causam (Istr. Preventiva)	3	1.35%
	Procedimenti possessori	2	0.90%
	Procedimento di ing. ante causam	1	0.45%
<b><i>Totale</i></b>		<b>222</b>	<b>100.00%</b>

***Fonte: elaborazione propria***

La

**Figura 3** mostra il peso dell'arretrato ultra-triennale espresso come percentuale sul totale dell'arretrato ultra triennale.

**Figura 3 – Incidenza dell'arretrato percentuale per materia**



Fonte: elaborazione propria

## 2. Riepilogo

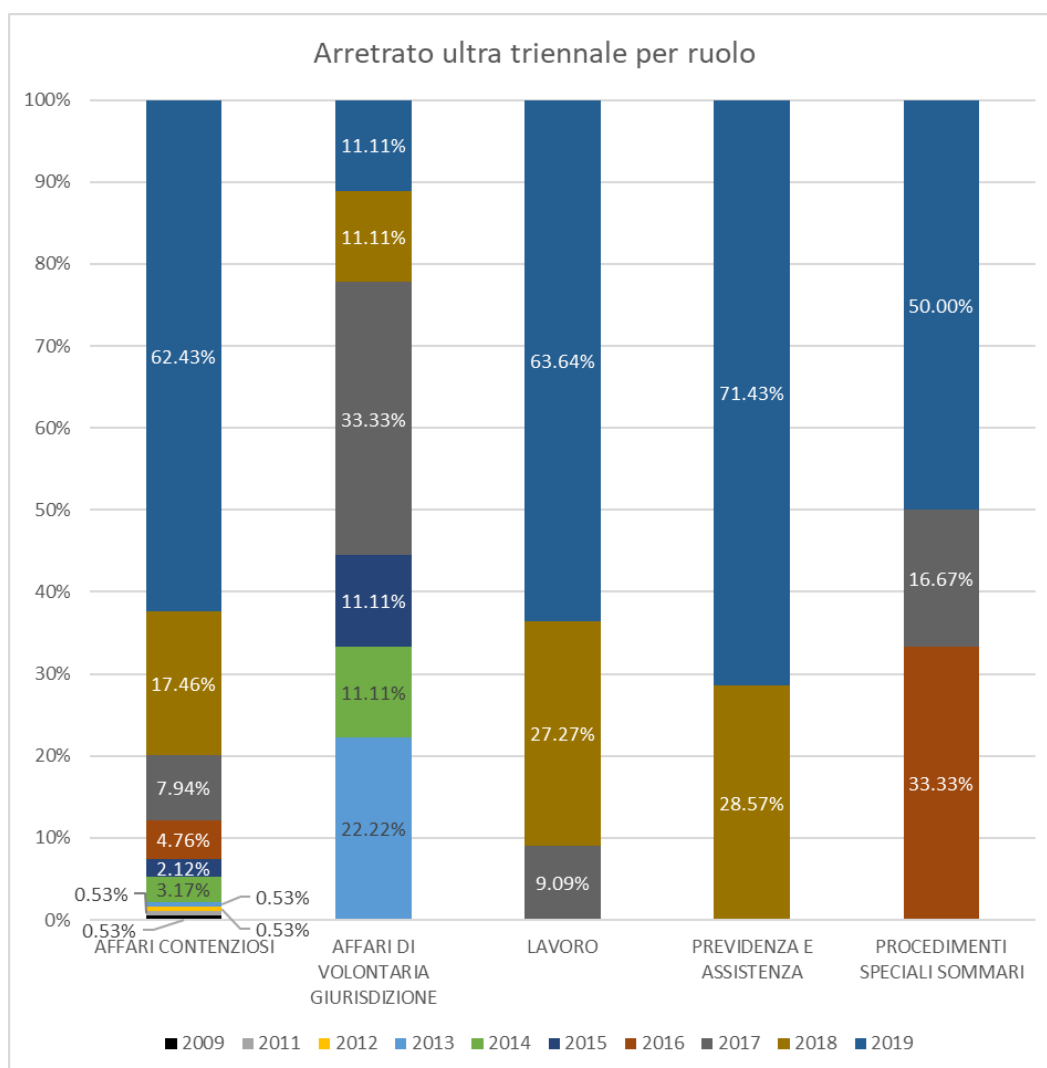
Dall'analisi delle pendenze per anno di iscrizione a ruolo relative all'aggregato di area civile (SICID+SIECIC) si evince che l'arretrato ultra-triennale (procedimenti iscritti nel 2019 o precedentemente) rappresentano l'8.43% delle pendenze totali (6.43% se si considera soltanto l'area SICID). Con riferimento all'area SICID l'arretrato riguarda prevalentemente pendenze infra-triennali (c.d. arretrato fisiologico) che ammonta al 93.57%.

Dall'analisi delle pendenze per ruolo il peso maggiore si riferisce agli Affari contenziosi: 2,127 procedimenti aperti, pari al 61.56% delle pendenze dell'area SICID.

Dalla mappatura dell'arretrato ultra-triennale per ruolo emerge che non esistono pendenze iscritte nell'anno 2010 e che il suddetto arretrato è prevalentemente relativo al 2019: 62.43% per gli Affari contenziosi, 63.64% per il Lavoro, 71.43% per Previdenza e Assistenza, 50% per i Procedimenti Speciali e Sommari. A differenza degli altri ruoli, l'arretrato ultra-triennale relativo agli Affari di volontaria giurisdizione è più distribuito nel tempo: le percentuali maggiori si osservano negli anni 2017 e 2013 (

Tabella 2).

*Figura 2 – Arretrato ultra-triennale per ruolo. Composizione percentuale*



Con riferimento all'arretrato ultra-triennale per materia risulta che il peso maggiore è rappresentato da Responsabilità extracontrattuale, pari al 22% circa dell'arretrato patologico, mentre il peso minore, pari allo 0.45%, è imputabile alle Controversie di natura amministrativa.