



Dipartimento di Giurisprudenza, Economia e Sociologia

Report Analisi dell'arretrato civile e dei Flussi in Ingresso e delle sopravvenienze

TRIBUNALE DI CATANZARO

Indice

Il presente report è strutturato come segue:

- nel **paragrafo 1** sono analizzati in dettaglio tutti i procedimenti che risultano pendenti alla data del 21 febbraio 2023 per la Prima Sezione Civile
- nel **paragrafo 2** sono analizzati in dettaglio tutti i procedimenti che risultano pendenti alla data del 21 febbraio 2023 per la Seconda Sezione Civile
- nel **paragrafo 3** sono analizzati in dettaglio tutti i procedimenti che risultano pendenti alla data del 21 febbraio 2023 nel Tribunale di Catanzaro suddivisi per ruolo e materia.

Per tutte le sezioni, così come richiesto dalla capofila, è stata effettuata un'analisi in base alla sezione di riferimento, all'anno di iscrizione e alla materia.

1. Procedimenti pendenti – Prima Sezione Civile

1.1 Analisi per anno di iscrizione

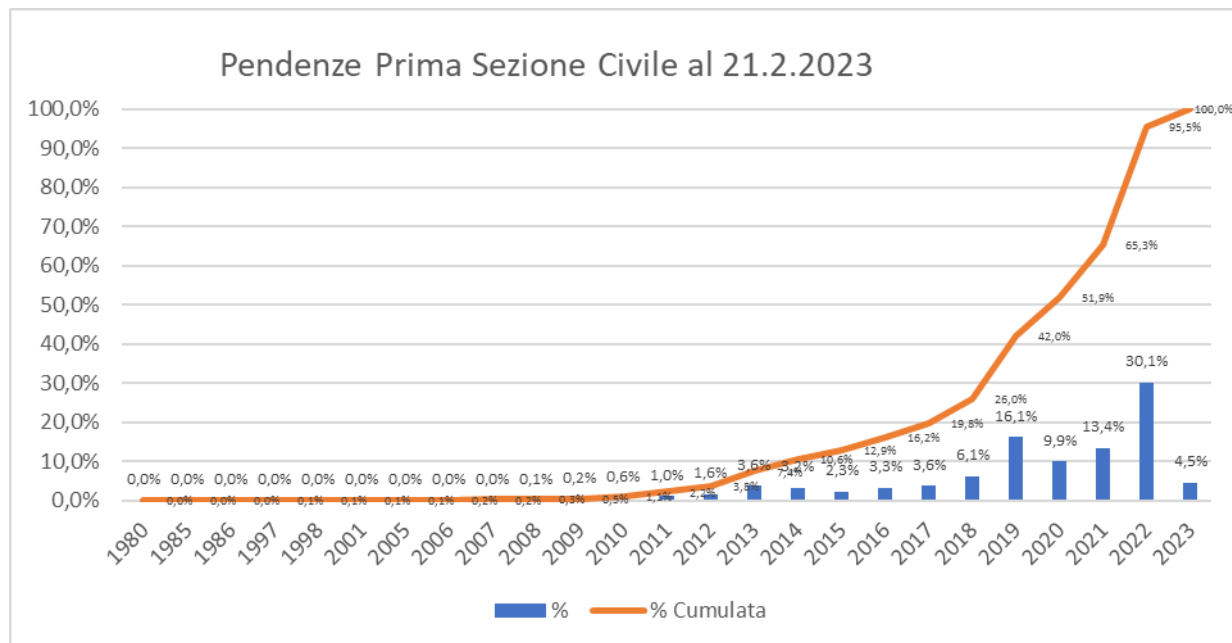
L'analisi dei procedimenti pendenti della Prima Sezione Civile mostra una concentrazione delle pendenze negli ultimi 5/6 anni: circa il 76% dei procedimenti pendenti è stato iscritto tra il 2018 e il 2022, la percentuale sale all'80% se si considerano anche i primi mesi del 2023. La *Tabella 1* riporta, per anno di iscrizione, il numero di procedimenti pendenti ed i valori relativi espressi come percentuale sul totale delle pendenze.

Tabella 1 – Prima Sezione Civile – Procedimenti pendenti per anno di iscrizione

<i>Anno di iscrizione</i>	<i>Prima Sezione Civile: Procedimenti pendenti al 21.02.2023</i>	<i>%</i>	<i>% Cumulata</i>
1980	1	0,0%	0,0%
1985	1	0,0%	0,0%
1986	1	0,0%	0,0%
1997	1	0,0%	0,1%
1998	1	0,0%	0,1%
2001	1	0,0%	0,1%
2005	2	0,0%	0,1%
2006	3	0,0%	0,2%
2007	3	0,0%	0,2%
2008	9	0,1%	0,3%
2009	12	0,2%	0,5%
2010	45	0,6%	1,1%
2011	74	1,0%	2,2%
2012	117	1,6%	3,8%
2013	260	3,6%	7,4%
2014	229	3,2%	10,6%
2015	165	2,3%	12,9%
2016	235	3,3%	16,2%
2017	260	3,6%	19,8%
2018	438	6,1%	26,0%
2019	1.152	16,1%	42,0%
2020	707	9,9%	51,9%
2021	961	13,4%	65,3%
2022	2.156	30,1%	95,5%
2023	325	4,5%	100,0%
Totale	7.159		

La **Figura 1** **Errorre**. L'origine riferimento non è stata trovata. mostra i dati percentuali dei procedimenti pendenti della Prima Sezione Civile per anno di iscrizione e la linea dei valori percentuali cumulati.

Figura 1 – Pendenze Prima Sezione Civile. Valori percentuali e cumulati



1.1 Analisi per ruolo e materia

L'analisi è stata ulteriormente dettagliata suddividendo i 7.159 procedimenti pendenti al 21 febbraio 2023 della Prima Sezione Civile in base alla materia e al ruolo, come mostrato in *Tabella 5*.

Tabella 2 – Prima Sezione Civile – Procedimenti pendenti al 21.02.2023 per materia e ruolo

Ruolo e Materia	Prima Sezione Civile		
	Numero di Procedimenti pendenti al 21.02.2023	%	% cumulata
Generale degli affari civili contenziosi			
Altri istituti e leggi speciali (Altri istituti cpc)	23	0,3%	0,3%
Altri istituti e leggi speciali (Libro III cpc)	949	13,3%	13,6%
Altri istituti e leggi speciali (Tutela dei diritti)	37	0,5%	14,1%
Altri istituti e leggi speciali in genere	337	4,7%	18,8%
Cause in materia minorile	12	0,2%	19,0%
Contratti Bancari	16	0,2%	19,2%
Contratti e obbligazioni varie	205	2,9%	22,1%
Contratti e obbligazioni varie (Contr. atipici)	67	0,9%	23,0%
Contratti e obbligazioni varie (Contr. d'opera)	95	1,3%	24,3%
Contratti e obbligazioni varie (Contr. libro II)	11	0,2%	24,5%
Controversie di diritto amministrativo	361	5,0%	29,5%
Diritti reali - possesso - trascrizioni	408	5,7%	35,2%
Diritti reali - possesso - trascrizioni (Altro)	60	0,8%	36,1%
Diritti reali - possesso - trascrizioni (Possesso/Divisione)	264	3,7%	39,7%
Diritti reali - possesso - trascrizioni (Tutela diritti)	14	0,2%	39,9%
Diritto societario - procedimenti ante d.l.vo n. 5/2003	5	0,1%	40,0%
Fallimento e procedure concorsuali	45	0,6%	40,6%
Famiglia	837	11,7%	52,3%
Locazione e comodato di immobile urbano - affitto di azienda	28	0,4%	52,7%
Persone giuridiche e diritto societario (Persone giuridiche)	2	0,0%	52,7%
Responsabilità extracontrattuale	224	3,1%	55,9%
Sez. specializzata dell'Impresa	1	0,0%	55,9%
Stato della persona e diritti della personalità	2.792	39,0%	94,9%
Successioni	142	2,0%	96,9%
Procedimenti speciali sommari			
Procedimenti cautelari ante causam (Azioni a tutela della prop. e az. residuali)	25	0,3%	97,2%
Procedimenti cautelari ante causam (Sequestro)	3	0,0%	97,3%
Procedimenti cautelari ante causam davanti alla Sez. spec. dell'Impresa	3	0,0%	97,3%
Procedimenti cautelari davanti alla Corte di Appello	1	0,0%	97,3%
Procedimenti cautelari in genere (Altri)	12	0,2%	97,5%
Procedimenti cautelari innanzi al Tribunale Superiore delle Acque Pubbliche	5	0,1%	97,6%
Procedimenti possessori	77	1,1%	98,6%
Procedimento di ing. ante causam	98	1,4%	100,0%

Dal dettaglio riportato in *Tabella 2* è evidente che il peso maggiore delle pendenze per la Prima Sezione Civile si riferisce ai contenziosi civili relativi allo **“Stato della persona e diritti della personalità”** con 2.792 procedimenti aperti, pari al 39% delle pendenze totali, seguito nella volontaria giurisdizione da **“Altri istituti e leggi speciali (Libro III cpc)”** (13% circa) e da **“Famiglia”** (12% circa).

2. Procedimenti pendenti – Seconda Sezione Civile

2.1 Analisi per anno di iscrizione

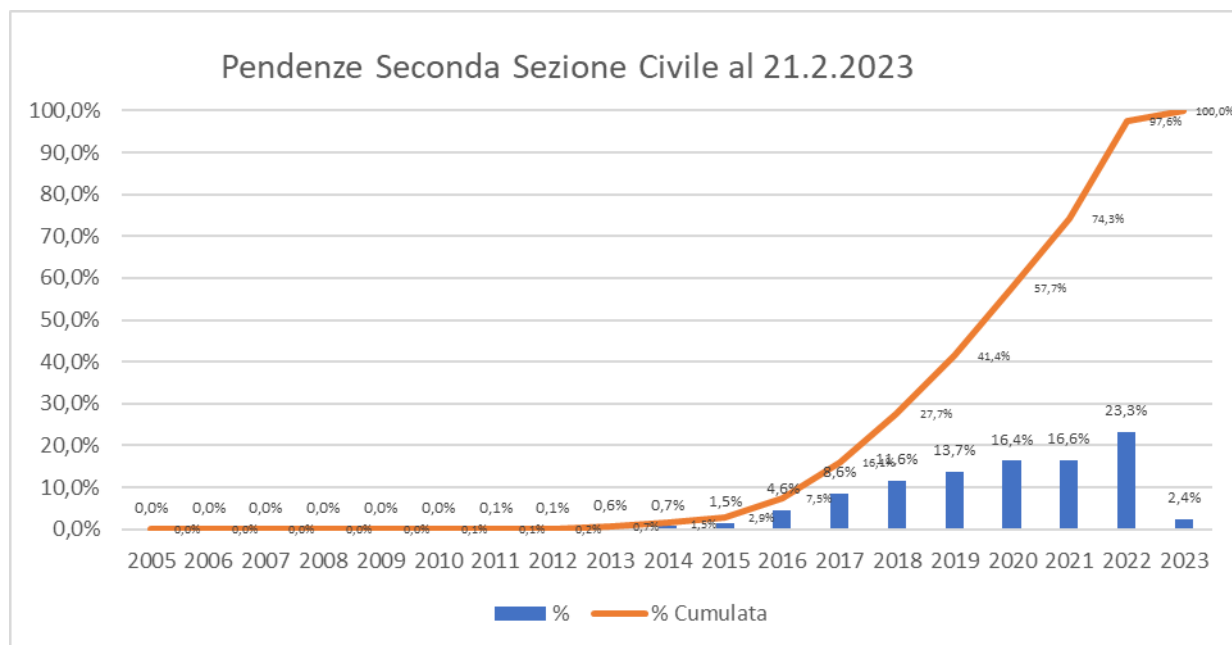
L'analisi dei procedimenti pendenti della Seconda Sezione Civile mostra una concentrazione delle pendenze negli ultimi 5 anni: circa l'81.5% dei procedimenti pendenti è stato iscritto a ruolo tra il 2018 e il 2022, la percentuale sale all'84% se si considerano anche i primi mesi del 2023. La *Tabella 3* riporta, per anno di iscrizione, il numero di procedimenti pendenti ed i valori relativi espressi come percentuale sul totale delle pendenze.

Tabella 3 – Seconda Sezione Civile – Procedimenti pendenti per anno di iscrizione

<i>Anno di iscrizione</i>	<i>Seconda Sezione Civile: Procedimenti pendenti al 21.02.2023</i>	<i>%</i>	<i>% Cumulata</i>
2005	1	0,0%	0,0%
2006		0,0%	0,0%
2007	1	0,0%	0,0%
2008		0,0%	0,0%
2009		0,0%	0,0%
2010	1	0,0%	0,1%
2011	3	0,1%	0,1%
2012	4	0,1%	0,2%
2013	31	0,6%	0,7%
2014	42	0,7%	1,5%
2015	82	1,5%	2,9%
2016	258	4,6%	7,5%
2017	482	8,6%	16,1%
2018	653	11,6%	27,7%
2019	772	13,7%	41,4%
2020	922	16,4%	57,7%
2021	934	16,6%	74,3%
2022	1.311	23,3%	97,6%
2023	137	2,4%	100,0%
Totale	5.634		

La *Figura 2* mostra i dati percentuali dei procedimenti pendenti della Seconda Sezione Civile per anno di iscrizione e la linea dei valori percentuali cumulati.

Figura 2 – Pendenze Seconda Sezione Civile. Valori percentuali e cumulati



2.2 Analisi per ruolo e materia

L'analisi dei procedimenti pendenti della Seconda Sezione Civile è stata ulteriormente dettagliata suddividendo i 5.634 procedimenti pendenti al 21 febbraio 2023 in base alla materia, come mostrato nella successiva Tabella 8.

Tabella 4 – Seconda Sezione Civile – Procedimenti pendenti al 21.02.2023 per materia

Ruolo e Materia	Seconda Sezione Civile		
	Numero di Procedimenti pendenti al 21.02.2023	%	% cumulata
Controversie Agrarie			
Agraria	12	0,2%	0,2%
Generale degli affari civili contenziosi			
Altri istituti e leggi speciali (Altri istituti cpc)	44	0,8%	1,0%
Altri istituti e leggi speciali (Libro III cpc)	40	0,7%	1,7%
Altri istituti e leggi speciali (Tutela dei diritti)	31	0,6%	2,3%
Altri istituti e leggi speciali di competenza di CdA p	3	0,1%	2,3%
Altri istituti e leggi speciali in genere	470	8,3%	10,6%
Contratti Bancari	228	4,0%	14,7%
Contratti e obbligazioni varie	1.576	28,0%	42,7%
Contratti e obbligazioni varie (Contr. atipici)	489	8,7%	51,3%
Contratti e obbligazioni varie (Contr. d'opera)	464	8,2%	59,6%
Contratti e obbligazioni varie (Contr. libro II)	1	0,0%	59,6%
Controversie di diritto amministrativo	162	2,9%	62,5%
Dir. societario - proc. post d.l.vo n. 5/2003 cui non s	18	0,3%	62,8%
Diritti reali - possesso - trascrizioni	46	0,8%	63,6%
Diritti reali - possesso - trascrizioni (Altro)	7	0,1%	63,7%
Diritti reali - possesso - trascrizioni (Possesso/Divi	5	0,1%	63,8%
Diritti reali - possesso - trascrizioni (Tutela diritti)	1	0,0%	63,8%
Diritto industriale - vecchio rito	14	0,2%	64,1%
Diritto societario - procedimenti ante d.l.vo n. 5/200	127	2,3%	66,3%
Fallimento e procedure concorsuali	9	0,2%	66,5%
Famiglia	5	0,1%	66,6%
Locazione e comodato di immobile urbano - affitto d	143	2,5%	69,1%
Persone giuridiche e diritto societario (Persone giu	12	0,2%	69,3%
Responsabilità extracontrattuale	1.305	23,2%	92,5%
Sez. specializzata dell'Impresa	77	1,4%	93,9%
Stato della persona e diritti della personalità	2	0,0%	93,9%
Successioni	8	0,1%	94,1%
Procedimenti speciali sommari			
Procedimenti cautelari ante causam (Azioni a tutela	6	0,1%	94,2%
Procedimenti cautelari ante causam (Istr. Preventiv	85	1,5%	95,7%
Procedimenti cautelari ante causam (Sequestro)	3	0,1%	95,7%
Procedimenti cautelari ante causam davanti alla Se	10	0,2%	95,9%
Procedimenti cautelari in genere (Altri)	70	1,2%	97,1%
Procedimenti possessori	5	0,1%	97,2%
Procedimento di ing. ante causam	93	1,7%	98,9%
Procedimento per convalida di sfratto	63	1,1%	100,0%
Totale	5.634		

Dal dettaglio riportato in *Tabella 4* è evidente che il peso maggiore delle pendenze per la Seconda Sezione Civile si riferisce ai contenziosi civili relativi alla **“Contratti e obbligazioni varie”** con 1.576 procedimenti aperti, pari al 28% delle pendenze totali, seguito da **“Responsabilità extracontrattuale”** (23% circa).

3. Analisi per materia e ruolo del totale delle pendenze

Andando in maggior dettaglio sono state analizzate le pendenze e l’arretrato ultra-triennale di tutto il tribunale di Catanzaro per ruolo e singola materia.

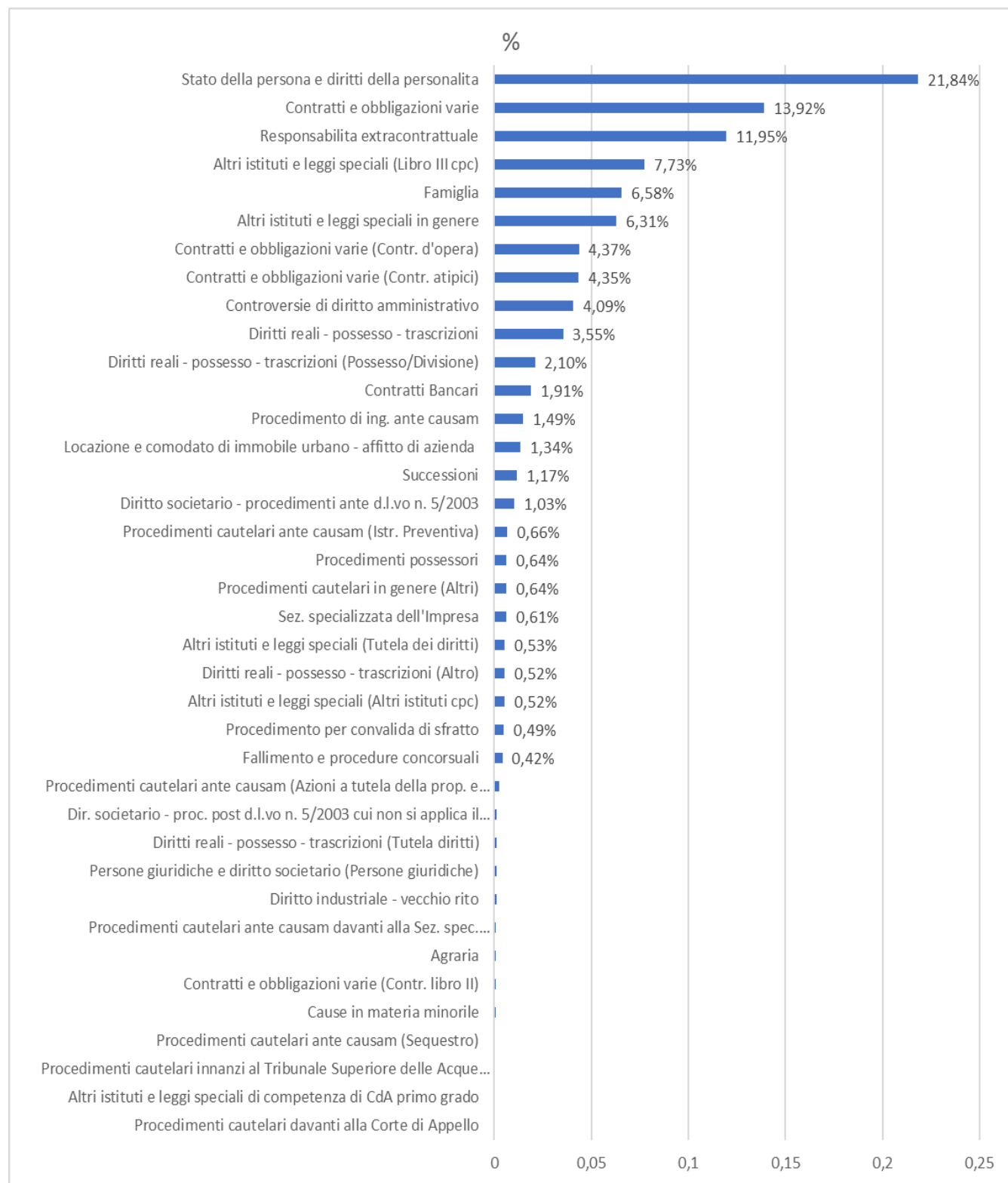
Tabella 5 – Procedimenti pendenti Tribunale di Catanzaro per materia e ruolo. Valori assoluti e percentuali

<i>Ruolo</i>	<i>Materia</i>	<i>N</i>	<i>%</i>
<i>AFFARI CIVILI CONTENZIOSI</i>	Altri istituti e leggi speciali (Altri istituti cpc)	67	0,52%
	Altri istituti e leggi speciali (Libro III cpc)	989	7,73%
	Altri istituti e leggi speciali (Tutela dei diritti)	68	0,53%
	Altri istituti e leggi speciali di competenza di CdA primo grado	3	0,02%
	Altri istituti e leggi speciali in genere	807	6,31%
	Cause in materia minorile	12	0,09%
	Contratti Bancari	244	1,91%
	Contratti e obbligazioni varie	1781	13,92%
	Contratti e obbligazioni varie (Contr. atipici)	556	4,35%
	Contratti e obbligazioni varie (Contr. d'opera)	559	4,37%
	Contratti e obbligazioni varie (Contr. libro II)	12	0,09%
	Controversie di diritto amministrativo	523	4,09%
	Dir. societario - proc. post d.l.vo n. 5/2003 cui non si applica il nuovo rito	18	0,14%
	Diritti reali - possesso - trascrizioni	454	3,55%
	Diritti reali - possesso - trascrizioni (Altro)	67	0,52%
	Diritti reali - possesso - trascrizioni (Possesso/Divisione)	269	2,10%
	Diritti reali - possesso - trascrizioni (Tutela diritti)	15	0,12%
	Diritto industriale - vecchio rito	14	0,11%
	Diritto societario - procedimenti ante d.l.vo n. 5/2003	132	1,03%
	Fallimento e procedure concorsuali	54	0,42%
	Famiglia	842	6,58%
	Locazione e comodato di immobile urbano - affitto di azienda	171	1,34%
	Persone giuridiche e diritto societario (Persone giuridiche)	14	0,11%
	Responsabilità extracontrattuale	1529	11,95%
	Sez. specializzata dell'Impresa	78	0,61%
	Stato della persona e diritti della personalità	2794	21,84%
	Successioni	150	1,17%
<i>PROCEDIMENTI SPECIALI SOMMARI</i>	Procedimenti cautelari ante causam (Azioni a tutela della prop. e az. residuali)	31	0,24%
	Procedimenti cautelari ante causam (Istr. Preventiva)	85	0,66%
	Procedimenti cautelari ante causam (Sequestro)	6	0,05%
	Procedimenti cautelari ante causam davanti alla Sez. spec. dell'Impresa	13	0,10%
	Procedimenti cautelari davanti alla Corte di Appello	1	0,01%
	Procedimenti cautelari in genere (Altri)	82	0,64%
	Procedimenti cautelari innanzi al Tribunale Superiore delle Acque Pubbliche	5	0,04%
	Procedimenti possessori	82	0,64%
	Procedimento di ing. ante causam	191	1,49%
	Procedimento per convalida di sfratto	63	0,49%
<i>Controversie Agrarie</i>	Agraria	12	0,09%
Totale		12.793	100,00%

Dall’analisi della *Tabella 5* si evince che l’arretrato ultra-triennale si annida prevalentemente nell’ambito degli Affari civili contenziosi alla voce **“Stato della persona e diritti della personalità”**, pari a circa il 22% delle pendenze totali di tutto il Tribunale di Catanzaro, seguita dalla **“Contratti e obbligazioni varie”** (14%) e **“Responsabilità extracontrattuale”** (12%).

La *Figura 3* mostra il peso dell'arretrato ultra-triennale espresso come percentuale sul totale dell'arretrato ultra-triennale.

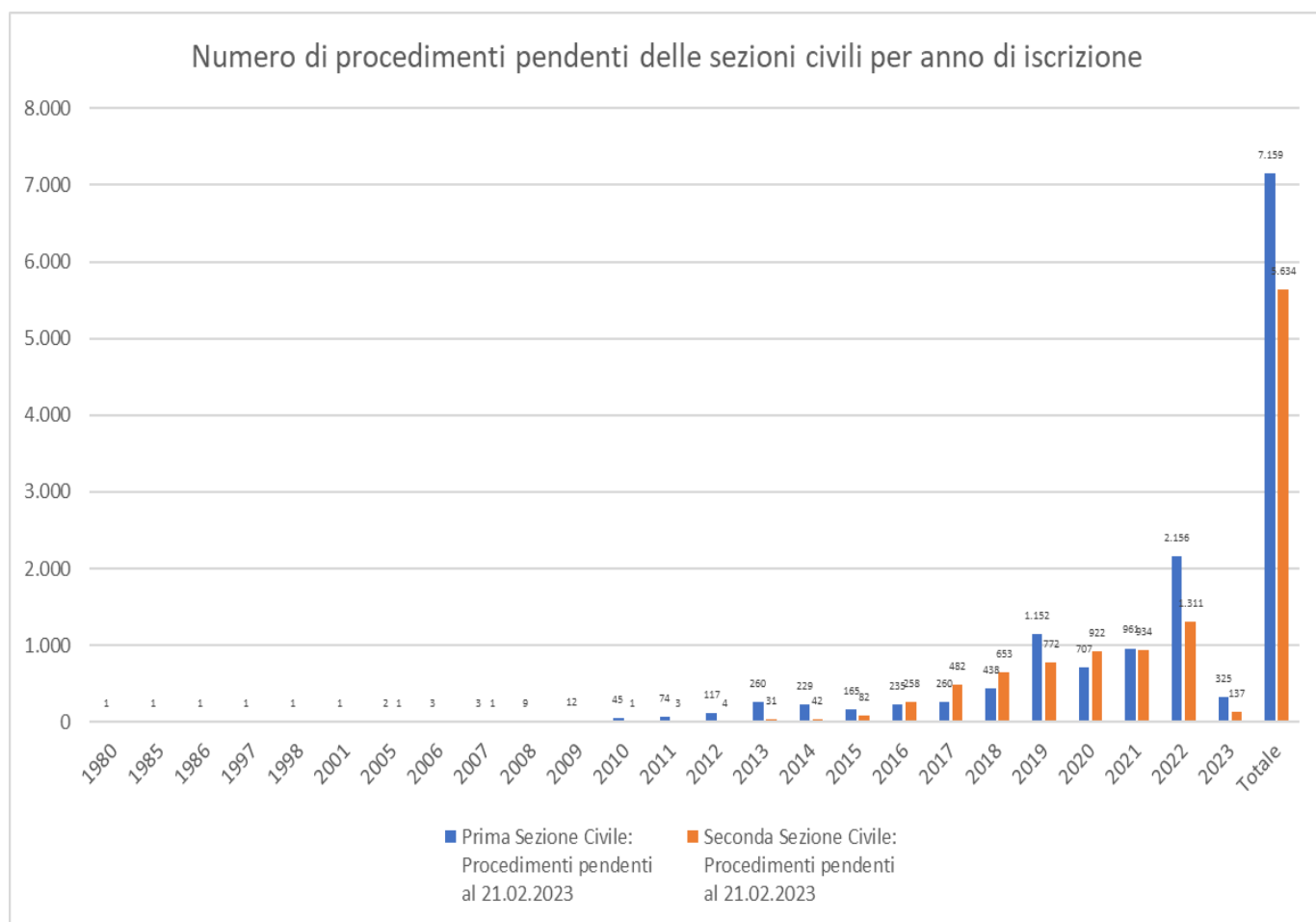
Figura 3 – Incidenza dell'arretrato percentuale per materia



4. Riepilogo

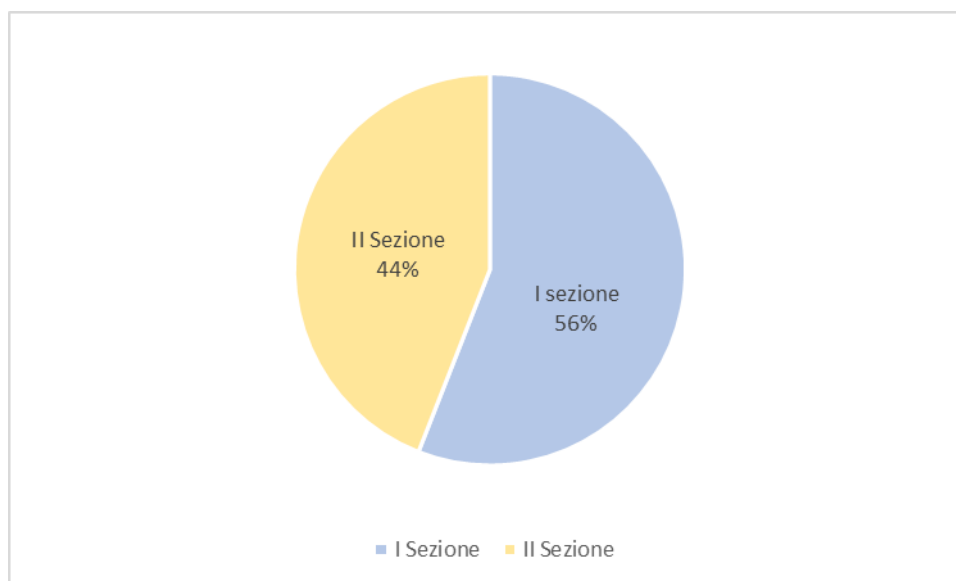
Di seguito si riportano ulteriori due grafici che confrontano in valore assoluto e in percentuale il numero dei procedimenti pendenti nelle due sezioni civili per anno di iscrizione.

Figura 6 – Confronto dell'arretrato delle Sezioni Civili per anno di iscrizione



A seguito di tutte le analisi effettuate emerge chiaramente che la Prima Sezione Civile con i suoi 7.159 procedimenti pendenti ha un peso del 56% sul totale delle pendenze di tutto il Tribunale di Catanzaro.

Figura 7 – Confronto dell'arretrato totale del Tribunale di Catanzaro per Sezioni di appartenenza



Relativamente all'anno di iscrizione la Sezione che presenta un arretrato più datato è la Prima Sezione Civile con 1 procedimento pendente nel 1980, nel 1985, 1986, 1997, 1998 e 2001.