



Dubium sapientiae initium

Dipartimento di Giurisprudenza, Economia e Sociologia

Report Analisi dell'arretrato civile e dei Flussi in Ingresso e delle sopravvenienze

Corte di Appello di Catanzaro

Indice

Il presente report è strutturato come segue:

- nel **paragrafo 1** sono analizzati in dettaglio tutti i procedimenti che risultano pendenti alla data del 28 febbraio 2023 per la Sezione Lavoro;
- nel **paragrafo 2** sono analizzati in dettaglio tutti i procedimenti che risultano pendenti alla data del 28 febbraio 2023 per la Prima Sezione Civile
- nel **paragrafo 3** sono analizzati in dettaglio tutti i procedimenti che risultano pendenti alla data del 28 febbraio 2023 per la Seconda Sezione Civile
- nel **paragrafo 4** sono analizzati in dettaglio tutti i procedimenti che risultano pendenti alla data del 28 febbraio 2023 per la Terza Sezione Civile
- nel **paragrafo 5** sono analizzati in dettaglio tutti i procedimenti che risultano pendenti alla data del 28 febbraio 2023 nella Corte d'Appello di Catanzaro suddivisi per ruolo e materia.

Per tutte le sezioni, così come richiesto dalla capofila, è stata effettuata un'analisi in base alla sezione di riferimento, all'anno di iscrizione e alla materia.

1. Procedimenti pendenti – Sezione lavoro

1.1 Analisi per anno di iscrizione

L'analisi dei procedimenti pendenti della sezione lavoro mostra una concentrazione delle pendenze negli ultimi 2/3 anni: più dell'80% dei procedimenti pendenti è stato iscritto a ruolo tra il 2021 e il 2022, la percentuale sale a 86.4% se si considerano anche i primi mesi del 2023. La *Tabella 1* riporta, per anno di iscrizione, il numero di procedimenti pendenti ed i valori relativi espressi come percentuale sul totale delle pendenze.

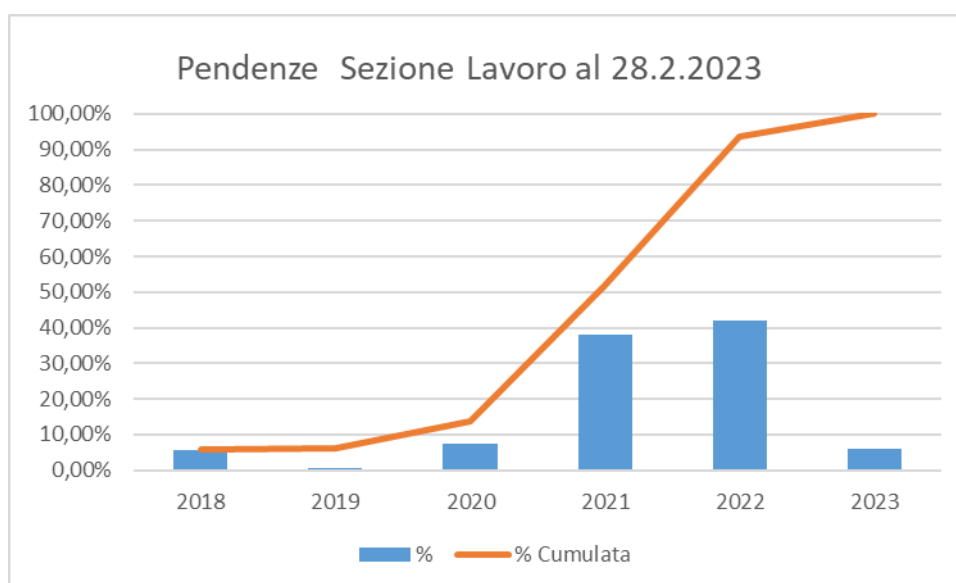
Tabella 1 – Sezione Lavoro – Procedimenti pendenti per anno di iscrizione

<i>Anno di iscrizione</i>	<i>Sezione Lavoro: Procedimenti pendenti al 28.02.2023</i>	<i>%</i>	<i>% Cumulata</i>
2018	181	5,78%	5,78%
2019	15	0,48%	6,26%
2020	229	7,31%	13,57%
2021	1.197	38,21%	51,77%
2022	1.318	42,07%	93,84%
2023	193	6,16%	100,00%
Tot	3.133		

Osservando le frequenze cumulate si può vedere che l'arretrato ultra-triennale (procedimenti iscritti nel 2019 o precedentemente) rappresentano il 6,26% delle pendenze totali.

La *Figura 1* Figura 1 mostra i dati percentuali dei procedimenti pendenti della Sezione Lavoro per anno di iscrizione e la linea dei valori percentuali cumulati. Dall'analisi grafica risulta immediatamente visibile il peso preponderante dell'arretrato infra-triennale (c.d. fisiologico), che ammonta al 93,74%.

Figura 1 – Pendenze Sezione Lavoro. Valori percentuali e cumulati



1.2 Analisi per materia

L'analisi è stata ulteriormente dettagliata suddividendo i 3.133 procedimenti pendenti al 28 febbraio 2023 della Sezione Lavoro in base alla materia, come mostrato in *Tabella 2*.

Tabella 2 – Sezione Lavoro – Procedimenti pendenti al 28.02.2023 per materia

<i>Materia</i>	<i>Numero di Procedimenti pendenti al 28.02.2023</i>	<i>%</i>	<i>% cumulata</i>
<i>Altri istituti e leggi speciali (Altri istituti cpc)</i>	12	0,4%	0,4%
<i>Assistenza obbligatoria</i>	215	6,9%	7,2%
<i>Lavoro dipendente da privato</i>	654	20,9%	28,1%
<i>Opposizione ordinanza ingiunzione</i>	134	4,3%	32,4%
<i>Previdenza obbligatoria (Prestazione)</i>	1.391	44,4%	76,8%
<i>Procedimenti cautelari ante causam</i>	29	0,9%	77,7%
<i>Procedimenti speciali</i>	123	3,9%	81,6%
<i>Pubblico impiego</i>	451	14,4%	96,0%
<i>Pubblico impiego con pregiudiziale in materia di efficacia,validità o interpret.</i>	93	3,0%	99,0%
<i>Rapporto di lavoro parasubordinato</i>	31	1,0%	100,0%
Totale	3.133		

Dal dettaglio riportato in *Tabella 2* è evidente che il peso maggiore delle pendenze per la Sezione Lavoro si riferisce alla “**Previdenza Obbligatoria**”: 1.391 procedimenti aperti, pari al 44.4% delle pendenze totali, seguito a grande distanza da “**Lavoro a dipendente da privato**” (21% circa) e “**Pubblico Impiego**” (14.4%).

1.3 Analisi per materia e anno di iscrizione

Nella *Tabella 3* è infine riportata l'analisi delle pendenze sia per anno di iscrizione che per materia con i relativi pesi:

Tabella 3 – Sezione Lavoro – Procedimenti pendenti al 28.02.2023 per materia e anno di iscrizione

<i>Materia</i>	<i>Anno di iscrizione</i>						<i>Totale</i>	<i>% sul totale</i>
	<i>2018</i>	<i>2019</i>	<i>2020</i>	<i>2021</i>	<i>2022</i>	<i>2023</i>		
<i>Altri istituti e leggi speciali (Altri istituti cpc)</i>	2		1	4	5		12	0,38%
<i>Assistenza obbligatoria</i>	13		8	81	96	17	215	6,86%
<i>Lavoro dipendente da privato</i>	46	3	52	213	291	49	654	20,87%
<i>Opposizione ordinanza ingiunzione</i>	4	1	4	41	73	11	134	4,28%
<i>Previdenza obbligatoria (Prestazione)</i>	74	9	100	568	572	68	1.391	44,40%
<i>Procedimenti cautelari ante causam</i>			2	19	8		29	0,93%
<i>Procedimenti speciali</i>	12		12	50	44	5	123	3,93%
<i>Pubblico impiego</i>	22	2	39	185	166	37	451	14,40%
<i>Pubblico impiego con pregiudiziale in materia di efficacia,validità o interpret.</i>	5		9	27	47	5	93	2,97%
<i>Rapporto di lavoro parasubordinato</i>	3		2	9	16	1	31	0,99%
Totale pendenze	181	15	229	1.197	1.318	193	3.133	
% sul totale	5,78%	0,48%	7,31%	38,21%	42,07%	6,16%		

2. Procedimenti pendenti – Prima Sezione Civile

2.1 Analisi per anno di iscrizione

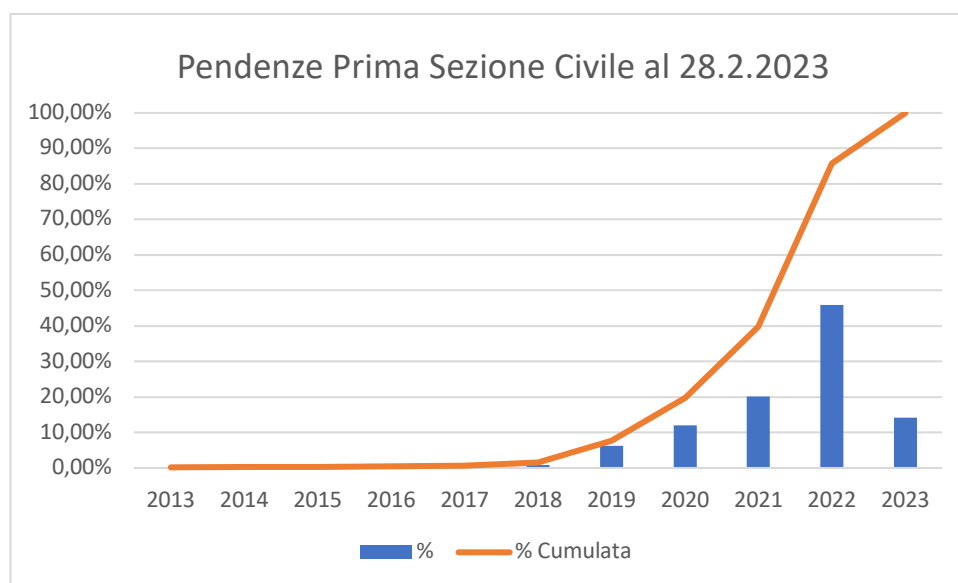
L'analisi dei procedimenti pendenti della Prima Sezione Civile mostra una concentrazione delle pendenze negli ultimi 3 anni: circa il 78% dei procedimenti pendenti è stato iscritto a ruolo tra il 2020 e il 2022, la percentuale sale a 92% se si considerano anche i primi mesi del 2023. La *Tabella 4* riporta, per anno di iscrizione, il numero di procedimenti pendenti ed i valori relativi espressi come percentuale sul totale delle pendenze.

Tabella 4 – Prima Sezione Civile – Procedimenti pendenti per anno di iscrizione

<i>Anno di iscrizione</i>	<i>Prima Sezione Civile: Procedimenti pendenti al 28.02.2023</i>	<i>%</i>	<i>% Cumulata</i>
2013	2	0,17%	0,17%
2014	2	0,17%	0,34%
2015		0,00%	0,34%
2016	2	0,17%	0,51%
2017	2	0,17%	0,67%
2018	10	0,84%	1,52%
2019	74	6,23%	7,75%
2020	142	11,96%	19,71%
2021	239	20,13%	39,85%
2022	545	45,91%	85,76%
2023	169	14,24%	100,00%
Totale	1.187		

La *Figura 2* Figura 1 mostra i dati percentuali dei procedimenti pendenti della Prima Sezione Civile per anno di iscrizione e la linea dei valori percentuali cumulati. Dall'analisi grafica risulta immediatamente visibile il peso preponderante dell'arretrato infra-triennale (c.d. fisiologico), che ammonta al 92.25%.

Figura 2 – Pendenze Prima Sezione Civile. Valori percentuali e cumulati



2.2 Analisi per materia

L'analisi è stata ulteriormente dettagliata suddividendo i 1.187 procedimenti pendenti al 28 febbraio 2023 della Prima Sezione Civile in base alla materia, come mostrato in *Tabella 5*.

Tabella 5 – Prima Sezione Civile – Procedimenti pendenti al 28.02.2023 per materia

<i>Materia</i>	<i>Numero di Procedimenti pendenti al 28.02.2023</i>	<i>%</i>	<i>% cumulata</i>
Contenzioso Civile			
<i>Altri istituti e leggi speciali (Libro III cpc)</i>	1	0,1%	0,1%
<i>Altri istituti e leggi speciali di competenza della CdA Roma - Usi civici</i>	1	0,1%	0,2%
<i>Altri istituti e leggi speciali di competenza di CdA primo grado</i>	1	0,1%	0,3%
<i>Altri istituti e leggi speciali in genere</i>	16	1,3%	1,6%
<i>Contratti e obbligazioni varie</i>	61	5,1%	6,7%
<i>Contratti e obbligazioni varie (Contr. atipici)</i>	1	0,1%	6,8%
<i>Contratti e obbligazioni varie (Contr. d'opera)</i>	9	0,8%	7,6%
<i>Contratti e obbligazioni varie (Contr. libro II)</i>	9	0,8%	8,3%
<i>Diritti reali - possesso - trascrizioni</i>	302	25,4%	33,8%
<i>Diritti reali - possesso - trascrizioni (Altro)</i>	115	9,7%	43,5%
<i>Diritti reali - possesso - trascrizioni (Possesso/Divisione)</i>	147	12,4%	55,9%
<i>Diritti reali - possesso - trascrizioni (Tutela diritti)</i>	4	0,3%	56,2%
<i>Fallimento e procedure concorsuali</i>	1	0,1%	56,3%
<i>Famiglia</i>	66	5,6%	61,8%
<i>Locazione e comodato di immobile urbano - affitto di azienda</i>	4	0,3%	62,2%
<i>Procedimenti cautelari davanti alla Corte di Appello</i>	3	0,3%	62,4%
<i>Responsabilità extracontrattuale</i>	5	0,4%	62,8%
<i>Stato della persona e diritti della personalità</i>	104	8,8%	71,6%
<i>Successioni</i>	97	8,2%	79,8%
Volontaria giurisdizione			
<i>Altri istituti e leggi speciali</i>	21	1,8%	81,6%
<i>Altri istituti e leggi speciali di competenza CdA in primo grado</i>	161	13,6%	95,1%
<i>Altri procedimenti camerali</i>	2	0,2%	95,3%
<i>Cause in materia minorile</i>	1	0,1%	95,4%
<i>Famiglia</i>	50	4,2%	99,6%
<i>Giudice tutelare</i>	5	0,4%	100,0%
Totale	1.187		

Dal dettaglio riportato in *Tabella 5* è evidente che il peso maggiore delle pendenze per la Prima Sezione Civile si riferisce ai contenziosi civili relativi ai “**Diritti Reali – possesso – trascrizioni**” con 302 procedimenti aperti, pari al 25,4% delle pendenze totali, seguito nella volontaria giurisdizione da “**Altri istituti e leggi di competenza CdA in primo grado**” (14% circa) e dai “**Diritti Reali – possesso – trascrizioni (possesso/divisione)**” (12,4%).

2.3 Analisi per materia e anno di iscrizione

Nella *Tabella 6* è infine riportata l'analisi delle pendenze sia per anno di iscrizione che per materia con i relativi pesi:

Tabella 6 – Prima Sezione Civile – Procedimenti pendenti al 28.02.2023 per materia e anno di iscrizione

Materia	Anno di iscrizione											Totale	% sul totale
	2013	2014	2015	2016	2017	2018	2019	2020	2021	2022	2023		
Contenzioso Civile													
Altri istituti e leggi speciali (Libro III cpc)								1				1	0,08%
Altri istituti e leggi speciali di competenza della CdA Roma - Usi civici						1						1	0,08%
Altri istituti e leggi speciali di competenza di CdA primo grado										1		1	0,08%
Altri istituti e leggi speciali in genere							2	2		8	4	16	1,35%
Contratti e obbligazioni varie							1	1	22	28	9	61	5,14%
Contratti e obbligazioni varie (Contr. atipici)							1					1	0,08%
Contratti e obbligazioni varie (Contr. d'opera)										9		9	0,76%
Contratti e obbligazioni varie (Contr. libro II)							1	5		2	1	9	0,76%
Diritti reali - possesso - trascrizioni				1	1	2	32	56	87	96	27	302	25,44%
Diritti reali - possesso - trascrizioni (Altro)						3	8	24	36	38	6	115	9,69%
Diritti reali - possesso - trascrizioni (Possesso/Divisione)						1	17	30	34	53	12	147	12,38%
Diritti reali - possesso - trascrizioni (Tutela diritti)									1	2	1	4	0,34%
Fallimento e procedure concorsuali									1			1	0,08%
Famiglia								3	8	41	14	66	5,56%
Locazione e comodato di immobile urbano - affitto di azienda									3			4	0,34%
Procedimenti cautelari davanti alla Corte di Appello										1	2	3	0,25%
Responsabilità extracontrattuale								1		4		5	0,42%
Stato della persona e diritti della personalità								1	16	75	12	104	8,76%
Successioni	2	2		1	1	4	11	16	30	22	8	97	8,17%
												0	0,00%
Volontaria giurisdizione												0	0,00%
Altri istituti e leggi speciali								1		16	4	21	1,77%
Altri istituti e leggi speciali di competenza CdA in primo grado									1	116	44	161	13,56%
Altri procedimenti camerali										1	1	2	0,17%
Cause in materia minorile									1			1	0,08%
Famiglia										29	21	50	4,21%
Giudice tutelare										3	2	5	0,42%
Totale pendenze	2	2	0	2	2	10	74	142	239	545	169	1.187	
% sul totale	0,17%	0,17%	0,00%	0,17%	0,17%	0,84%	6,23%	11,96%	20,13%	45,91%	14,24%		

3. Procedimenti pendenti – Seconda Sezione Civile

3.1 Analisi per anno di iscrizione

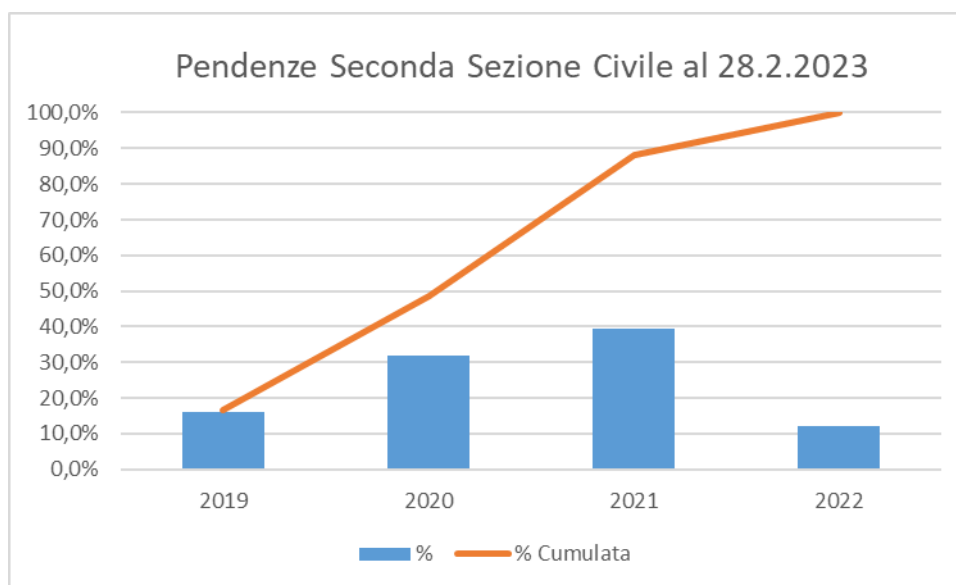
L'analisi dei procedimenti pendenti della Seconda Sezione Civile mostra una concentrazione delle pendenze negli ultimi 3 anni: circa l'87% dei procedimenti pendenti è stato iscritto a ruolo tra il 2020 e il 2022, la percentuale sale al 99% se si considerano anche i primi mesi del 2023. La *Tabella 7* riporta, per anno di iscrizione, il numero di procedimenti pendenti ed i valori relativi espressi come percentuale sul totale delle pendenze.

Tabella 7 – Seconda Sezione Civile – Procedimenti pendenti per anno di iscrizione

Anno di iscrizione	Seconda Sezione Civile: Procedimenti pendenti al 28.02.2023	%	% Cumulata
2019	12	0,78%	0,78%
2020	246	15,92%	16,70%
2021	493	31,91%	48,61%
2022	609	39,42%	88,03%
2023	185	11,97%	100,00%
Totale	1.545		

La *Figura 3* mostra i dati percentuali dei procedimenti pendenti della Seconda Sezione Civile per anno di iscrizione e la linea dei valori percentuali cumulati. Dall'analisi grafica risulta immediatamente visibile il peso preponderante dell'arretrato infra-triennale (c.d. fisiologico), che ammonta al 99%.

Figura 3 – Pendenze Seconda Sezione Civile. Valori percentuali e cumulati



3.2 Analisi per materia

L'analisi dei procedimenti pendenti della Seconda Sezione Civile è stata ulteriormente dettagliata suddividendo i 1.545 procedimenti pendenti al 28 febbraio 2023 in base alla materia, come mostrato nella successiva Tabella 8.

Tabella 8 – Seconda Sezione Civile – Procedimenti pendenti al 28.02.2023 per materia

<i>Materia</i>	<i>Seconda Sezione Civile: Procedimenti pendenti al 28.02.2023</i>	<i>%</i>	<i>% cumulata</i>
Contenzioso Civile			
<i>Altri istituti e leggi speciali (Altri istituti cpc)</i>	2	0,1%	0,1%
<i>Altri istituti e leggi speciali (Libro III cpc)</i>	191	12,4%	12,5%
<i>Altri istituti e leggi speciali (Tutela dei diritti)</i>	87	5,6%	18,1%
<i>Altri istituti e leggi speciali di competenza di CdA primo grado</i>	37	2,4%	20,5%
<i>Altri istituti e leggi speciali in genere</i>	100	6,5%	27,0%
<i>Contratti Bancari</i>	7	0,5%	27,4%
<i>Contratti e obbligazioni varie</i>	71	4,6%	32,0%
<i>Contratti e obbligazioni varie (Contr. atipici)</i>	26	1,7%	33,7%
<i>Contratti e obbligazioni varie (Contr. d'opera)</i>	92	6,0%	39,7%
<i>Controversie di diritto amministrativo</i>	95	6,1%	45,8%
<i>Crisi d'Impresa</i>	1	0,1%	45,9%
<i>Diritti reali - possesso - trascrizioni</i>	1	0,1%	46,0%
<i>Diritti reali - possesso - trascrizioni (Altro)</i>	4	0,3%	46,2%
<i>Diritti reali - possesso - trascrizioni (Possesso/Divisione)</i>	1	0,1%	46,3%
<i>Fallimento e procedure concorsuali</i>	28	1,8%	48,1%
<i>Locazione e comodato di immobile urbano - affitto di azienda</i>	2	0,1%	48,2%
<i>Procedimenti cautelari davanti alla Corte di Appello</i>	2	0,1%	48,3%
<i>Responsabilità extracontrattuale</i>	738	47,8%	96,1%
<i>Stato della persona e diritti della personalità</i>	1	0,1%	96,2%
Volontaria giurisdizione			
<i>Altri istituti e leggi speciali</i>	9	0,6%	96,8%
<i>Altri istituti e leggi speciali di competenza CdA in primo grado</i>	43	2,8%	99,5%
<i>Fallimento e procedure concorsuali</i>	7	0,5%	100,0%
Totale	1.545		

Dal dettaglio riportato in *Tabella 8* è evidente che il peso maggiore delle pendenze per la Seconda Sezione Civile si riferisce ai contenziosi civili relativi alla **“Responsabilità extracontrattuale”** con 738 procedimenti aperti, pari al 47,8% delle pendenze totali, seguito da **“Altri istituti e leggi speciali (Libro III cpc)”** (12% circa).

3.3 Analisi per materia e anno di iscrizione

Nella *Tabella 9* è infine riportata l'analisi delle pendenze sia per anno di iscrizione che per materia con i relativi pesi:

Tabella 9 – Seconda Sezione Civile – Procedimenti pendenti al 28.02.2023 per materia e anno di iscrizione

Materia	Anno di iscrizione					Totale	% sul totale
	2019	2020	2021	2022	2023		
Contenzioso Civile							
<i>Altri istituti e leggi speciali (Altri istituti cpc)</i>			1	1		2	0,13%
<i>Altri istituti e leggi speciali (Libro III cpc)</i>		35	67	73	16	191	12,36%
<i>Altri istituti e leggi speciali (Tutela dei diritti)</i>		16	35	28	8	87	5,63%
<i>Altri istituti e leggi speciali di competenza di CdA primo grado</i>		3	12	18	4	37	2,39%
<i>Altri istituti e leggi speciali in genere</i>		15	25	46	14	100	6,47%
<i>Contratti Bancari</i>		3	4			7	0,45%
<i>Contratti e obbligazioni varie</i>		18	36	16	1	71	4,60%
<i>Contratti e obbligazioni varie (Contr. atipici)</i>		5	3	17	1	26	1,68%
<i>Contratti e obbligazioni varie (Contr. d'opera)</i>		1	24	51	16	92	5,95%
<i>Controversie di diritto amministrativo</i>	1	12	25	43	14	95	6,15%
<i>Crisi d'Impresa</i>					1	1	0,06%
<i>Diritti reali - possesso - trascrizioni</i>			1			1	0,06%
<i>Diritti reali - possesso - trascrizioni (Altro)</i>				4		4	0,26%
<i>Diritti reali - possesso - trascrizioni (Possesso/Divisione)</i>					1	1	0,06%
<i>Fallimento e procedure concorsuali</i>		2	8	16	2	28	1,81%
<i>Locazione e comodato di immobile urbano - affitto di azienda</i>			1	1		2	0,13%
<i>Procedimenti cautelari davanti alla Corte di Appello</i>					2	2	0,13%
<i>Responsabilità extracontrattuale</i>	11	136	250	281	60	738	47,77%
<i>Stato della persona e diritti della personalità</i>				1		1	0,06%
						0	0,00%
Volontaria giurisdizione						0	0,00%
<i>Altri istituti e leggi speciali</i>				6	3	9	0,58%
<i>Altri istituti e leggi speciali di competenza CdA in primo grado</i>				3	40	43	2,78%
<i>Fallimento e procedure concorsuali</i>			1	4	2	7	0,45%
Totale pendenze	12	246	493	609	185	1.545	
% sul totale	0,78%	15,92%	31,91%	39,42%	11,97%		

4. Procedimenti pendenti – Terza Sezione Civile

4.1 Analisi per anno di iscrizione

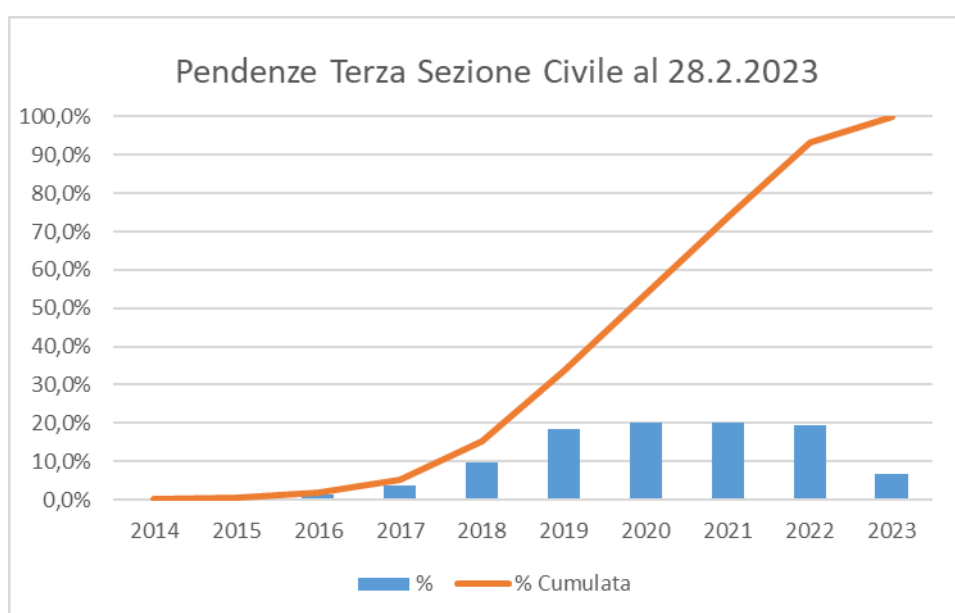
L'analisi dei procedimenti pendenti della Terza Sezione Civile mostra una concentrazione delle pendenze negli ultimi 4/5 anni: circa il 78% dei procedimenti pendenti è stato iscritto a ruolo tra il 2019 e il 2022, la percentuale sale a quasi all'85% se si considerano anche i primi mesi del 2023. La *Tabella 10* riporta, per anno di iscrizione, il numero di procedimenti pendenti ed i valori relativi espressi come percentuale sul totale delle pendenze.

Tabella 10 – Terza Sezione Civile – Procedimenti pendenti per anno di iscrizione

Anno di iscrizione	Terza Sezione Civile: Procedimenti pendenti al 28.02.2023	%	% Cumulata
2014	3	0,07%	0,07%
2015	11	0,27%	0,34%
2016	56	1,38%	1,72%
2017	145	3,56%	5,28%
2018	402	9,87%	15,15%
2019	754	18,52%	33,67%
2020	815	20,01%	53,68%
2021	816	20,04%	73,72%
2022	791	19,43%	93,15%
2023	279	6,85%	100,00%
Totale	4.072		

La *Figura 4* mostra i dati percentuali dei procedimenti pendenti della Terza Sezione Civile per anno di iscrizione e la linea dei valori percentuali cumulati. Dall'analisi grafica risulta immediatamente visibile il peso preponderante dell'arretrato infra-triennale (c.d. fisiologico), che ammonta al 66%.

Figura 4 – Pendenze Terza Sezione Civile. Valori percentuali e cumulati



4.2 Analisi per materia

L'analisi dei procedimenti pendenti della Terza Sezione Civile è stata ulteriormente dettagliata suddividendo i 4.072 procedimenti pendenti al 28 febbraio 2023 in base alla materia, come mostrato nella successiva *Tabella 11*.

Tabella 11 – Terza Sezione Civile – Procedimenti pendenti al 28.02.2023 per materia

<i>Materia</i>	<i>Terza Sezione Civile: Procedimenti pendenti al 28.02.2023</i>	<i>%</i>	<i>% cumulata</i>
Contenzioso Civile			
<i>Altri istituti e leggi speciali (Altri istituti cpc)</i>	78	1,9%	1,9%
<i>Altri istituti e leggi speciali (Libro III cpc)</i>	12	0,3%	2,2%
<i>Altri istituti e leggi speciali (Tutela dei diritti)</i>	2	0,0%	2,3%
<i>Altri istituti e leggi speciali di competenza della CdA, del TRAP</i>	1	0,0%	2,3%
<i>Altri istituti e leggi speciali di competenza di CdA primo grado</i>	1	0,0%	2,3%
<i>Altri istituti e leggi speciali in genere</i>	57	1,4%	3,7%
<i>Contratti Bancari</i>	341	8,4%	12,1%
<i>Contratti e obbligazioni varie</i>	1.849	45,4%	57,5%
<i>Contratti e obbligazioni varie (Contr. atipici)</i>	597	14,7%	72,2%
<i>Contratti e obbligazioni varie (Contr. d'opera)</i>	591	14,5%	86,7%
<i>Controversie di diritto amministrativo</i>	12	0,3%	87,0%
<i>Dir. societario - proc. post d.l.vo n. 5/2003 cui non si applica il nuovo rito</i>	14	0,3%	87,3%
<i>Diritti reali - possesso - trascrizioni</i>	14	0,3%	87,6%
<i>Diritti reali - possesso - trascrizioni (Altro)</i>	6	0,1%	87,8%
<i>Diritto societario - procedimenti ante d.l.vo n. 5/2003</i>	52	1,3%	89,1%
<i>Diritto societario - procedimenti soggetti al rito ordinario ex d.l.vo n. 5/2003</i>	1	0,0%	89,1%
<i>Fallimento e procedure concorsuali</i>	3	0,1%	89,2%
<i>Locazione e comodato di immobile urbano - affitto di azienda</i>	201	4,9%	94,1%
<i>Persone giuridiche e diritto societario (Persone giuridiche)</i>	22	0,5%	94,6%
<i>Procedimenti cautelari davanti alla Corte di Appello</i>	2	0,0%	94,7%
<i>Responsabilità extracontrattuale</i>	78	1,9%	96,6%
<i>Sez. specializzata dell'Impresa</i>	8	0,2%	96,8%
<i>Successioni</i>	1	0,0%	96,8%
Volontaria giurisdizione			
<i>Altri istituti e leggi speciali</i>	16	0,4%	97,2%
<i>Altri istituti e leggi speciali di competenza CdA in primo grado</i>	111	2,7%	99,95%
<i>Sez. specializzata delle Imprese</i>	2	0,05%	100%
Totale	4.072		

Dal dettaglio in *Tabella 11* è evidente che il peso maggiore delle pendenze per la Terza Sezione Civile si riferisce ai contenziosi civili relativi a **“Contratti e obbligazioni varie”** con 1.849 procedimenti aperti, pari al 45,4% delle pendenze totali, seguiti dai **“Contratti e obbligazioni varie (Contr. atipici)”** (15% circa) e dai **“Contratti e obbligazioni varie (Contr. d'opera)”** (14,5%).

4.3 Analisi per materia e anno di iscrizione

Nella *Tabella 12* è infine riportata l'analisi delle pendenze sia per anno di iscrizione che per materia con i relativi pesi:

Tabella 12 – Terza Sezione Civile – Procedimenti pendenti al 28.02.2023 per materia e anno di iscrizione

Materia	Anno di iscrizione										Totale	% sul totale
	2014	2015	2016	2017	2018	2019	2020	2021	2022	2023		
Contenzioso Civile												
Altri istituti e leggi speciali (Altri istituti cpc)				1	7	11	18	17	16	8	78	1,92%
Altri istituti e leggi speciali (Libro III cpc)						3	3	3	3		12	0,29%
Altri istituti e leggi speciali (Tutela dei diritti)								2			2	0,05%
Altri istituti e leggi speciali di competenza della CdA, del TRAP									1		1	0,02%
Altri istituti e leggi speciali di competenza di CdA primo grado							1				1	0,02%
Altri istituti e leggi speciali in genere			1	3	4	13	11	6	13	6	57	1,40%
Contratti Bancari	1	3	4	14	37	71	60	73	65	13	341	8,37%
Contratti e obbligazioni varie		2	29	70	183	342	377	376	373	97	1849	45,41%
Contratti e obbligazioni varie (Contr. atipici)			8	23	59	121	123	132	105	26	597	14,66%
Contratti e obbligazioni varie (Contr. d'opera)	1	4	10	26	73	119	139	103	95	21	591	14,51%
Controversie di diritto amministrativo								9	2	1	12	0,29%
Dir. societario - proc. post d.l.vo n. 5/2003 cui non si applica il nuovo rito								7	7		14	0,34%
Diritti reali - possesso - trascrizioni					3	8	3				14	0,34%
Diritti reali - possesso - trascrizioni (Altro)					1	2		3			6	0,15%
Diritto societario - procedimenti ante d.l.vo n. 5/2003			2	4	8	20	18				52	1,28%
Diritto societario - procedimenti soggetti al rito ordinario ex d.l.vo n. 5/2003								1			1	0,02%
Fallimento e procedure concorsuali					1		1	1			3	0,07%
Locazione e comodato di immobile urbano - affitto di azienda		1		2	15	21	30	52	62	18	201	4,94%
Persone giuridiche e diritto societario (Persone giuridiche)					2	3	4	10	3		22	0,54%
Procedimenti cautelari davanti alla Corte di Appello									1	1	2	0,05%
Responsabilità extracontrattuale	1	1	2	2	7	20	25	11	8	1	78	1,92%
Sez. specializzata dell'Impresa								6	2		8	0,20%
Successioni									1		1	0,02%
											0	0,00%
Volontaria giurisdizione											0	0,00%
Altri istituti e leggi speciali					2		1	2	9	2	16	0,39%
Altri istituti e leggi speciali di competenza CdA in primo grado							1	1	24	85	111	2,73%
Sez. specializzata delle Imprese								1	1		2	0,05%
Totale pendenze	3	11	56	145	402	754	815	816	791	279	4.072	
% sul totale	0,07%	0,27%	1,38%	3,56%	9,87%	18,52%	20,01%	20,04%	19,43%	6,85%		

5. Analisi per materia e ruolo

Andando in maggior dettaglio sono state analizzate le pendenze e l'arretrato ultra-triennale di tutta la Corte d'Appello per ruolo e singola materia.

Dai dati riportati nella *Tabella 13* si evince che nell'ambito degli Affari civili contenziosi il peso maggiore è ascrivibile alla materia: Contratti e obbligazioni vari, pari a circa il 20% delle pendenze totali di tutta la Corte d'Appello, seguita dalla Previdenza obbligatoria nell'ambito del ruolo Lavoro (14%).

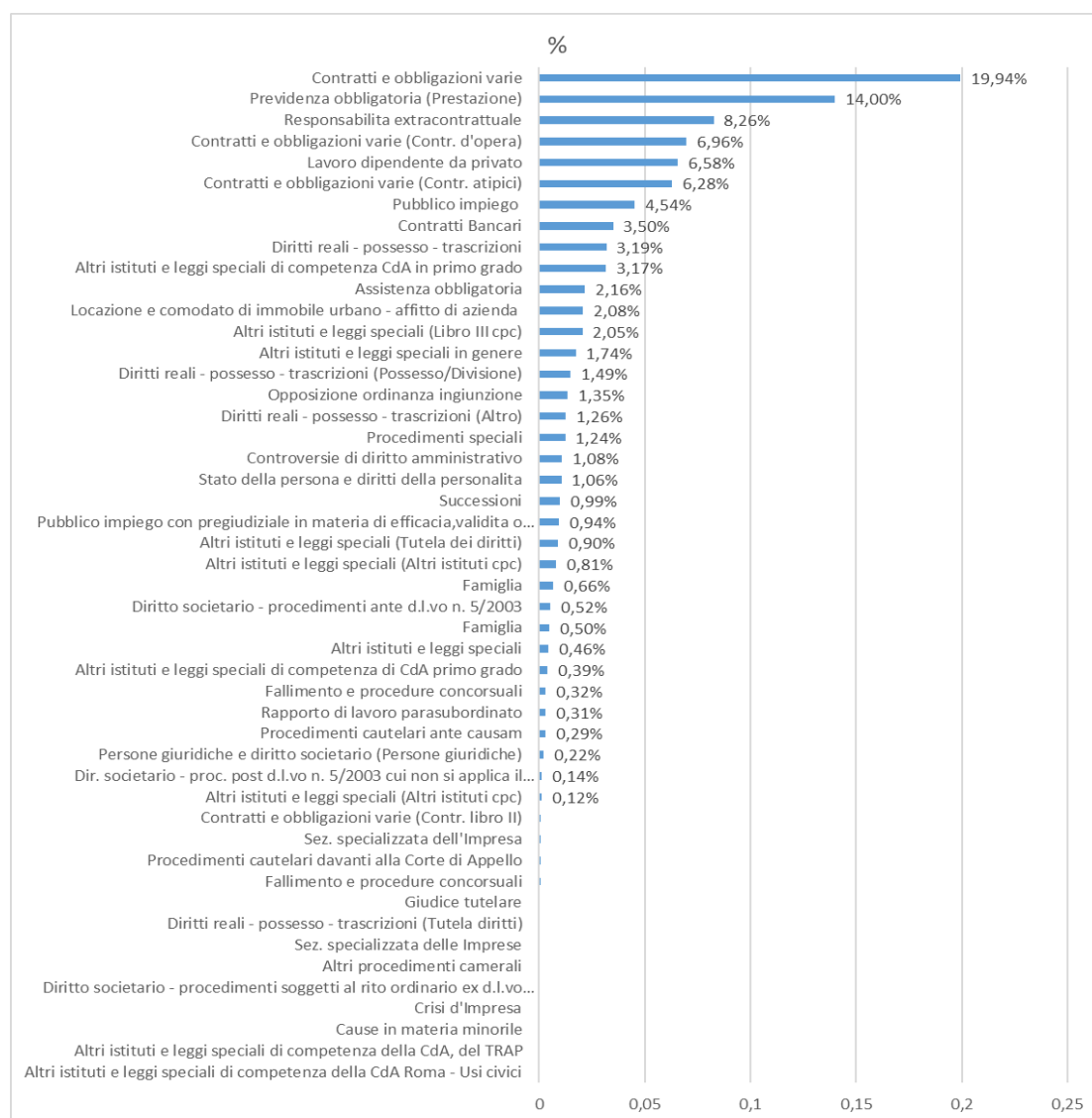
Tabella 13 – Procedimenti pendenti CdA per materia e ruolo. Valori assoluti e percentuali

Ruolo	Materia	N	%
AFFARI CIVILI CONTENZIOSI	Altri istituti e leggi speciali (Altri istituti cpc)	80	0,81%
	Altri istituti e leggi speciali (Libro III cpc)	204	2,05%
	Altri istituti e leggi speciali (Tutela dei diritti)	89	0,90%
	Altri istituti e leggi speciali di competenza della CdA Roma - Usi civici	1	0,01%
	Altri istituti e leggi speciali di competenza della CdA, del TRAP	1	0,01%
	Altri istituti e leggi speciali di competenza di CdA primo grado	39	0,39%
	Altri istituti e leggi speciali in genere	173	1,74%
	Contratti Bancari	348	3,50%
	Contratti e obbligazioni varie	1981	19,94%
	Contratti e obbligazioni varie (Contr. atipici)	624	6,28%
	Contratti e obbligazioni varie (Contr. d'opera)	692	6,96%
	Contratti e obbligazioni varie (Contr. libro II)	9	0,09%
	Controversie di diritto amministrativo	107	1,08%
	Crisi d'Impresa	1	0,01%
	Dir. societario - proc. post d.l.vo n. 5/2003 cui non si applica il nuovo rito	14	0,14%
	Diritti reali - possesso - trascrizioni	317	3,19%
	Diritti reali - possesso - trascrizioni (Altro)	125	1,26%
	Diritti reali - possesso - trascrizioni (Possesso/Divisione)	148	1,49%
	Diritti reali - possesso - trascrizioni (Tutela diritti)	4	0,04%
	Diritto societario - procedimenti ante d.l.vo n. 5/2003	52	0,52%
	Diritto societario - procedimenti soggetti al rito ordinario ex d.l.vo n. 5/2003	1	0,01%
	Fallimento e procedure concorsuali	32	0,32%
	Famiglia	66	0,66%
	Locazione e comodato di immobile urbano - affitto di azienda	207	2,08%
	Persone giuridiche e diritto societario (Persone giuridiche)	22	0,22%
	Responsabilità extracontrattuale	821	8,26%
	Sez. specializzata dell'Impresa	8	0,08%
	Stato della persona e diritti della personalità	105	1,06%
	Successioni	98	0,99%
AFFARI DI VOLONTARIA GIURISDIZIONE	Altri istituti e leggi speciali	46	0,46%
	Altri istituti e leggi speciali di competenza CdA in primo grado	315	3,17%
	Altri procedimenti camerali	2	0,02%
	Cause in materia minorile	1	0,01%
	Fallimento e procedure concorsuali	7	0,07%
	Famiglia	50	0,50%
	Giudice tutelare	5	0,05%
	Sez. specializzata delle Imprese	2	0,02%
LAVORO	Altri istituti e leggi speciali (Altri istituti cpc)	12	0,12%
	Assistenza obbligatoria	215	2,16%
	Lavoro dipendente da privato	654	6,58%
	Opposizione ordinanza ingiunzione	134	1,35%
	Previdenza obbligatoria (Prestazione)	1391	14,00%
	Procedimenti cautelari ante causam	29	0,29%
	Procedimenti speciali	123	1,24%
	Pubblico impiego	451	4,54%
	Pubblico impiego con pregiudiziale in materia di efficacia, validità o interpret.	93	0,94%
PROCEDIMENTI SPECIALI SOMMARI	Rapporto di lavoro parasubordinato	31	0,31%
	Procedimenti cautelari davanti alla Corte di Appello	7	0,07%
Totale		9.937	100,00%

Dall'analisi della *Tabella 13* si nota che l'arretrato ultra-triennale si annida prevalentemente nell'ambito degli Affari civili contenziosi alla voce **"Contratti e obbligazioni varie"** che conta circa per il 20% dell'arretrato patologico, seguita dalla voce **"Previdenza obbligatoria (Prestazione)"** (14% circa) nell'ambito del ruolo Lavoro e dalla voce **"Responsabilità extracontrattuale"** (8%) sempre nell'ambito degli Affari civili contenziosi

La *Figura 5* mostra il peso dell'arretrato ultra-triennale espresso come percentuale sul totale dell'arretrato ultra-triennale.

Figura 5 – Incidenza dell'arretrato percentuale per materia



6. Conclusioni

Di seguito si riportano ulteriori due grafici che confrontano in valore assoluto il numero dei procedimenti pendenti nelle tre sezioni civili per anno di iscrizione e il numero dei procedimenti del totale delle tre sezioni civili con il numero di pendenze della sezione lavoro.

Figura 6 – Confronto dell'arretrato delle tre Sezioni Civili per anno di iscrizione

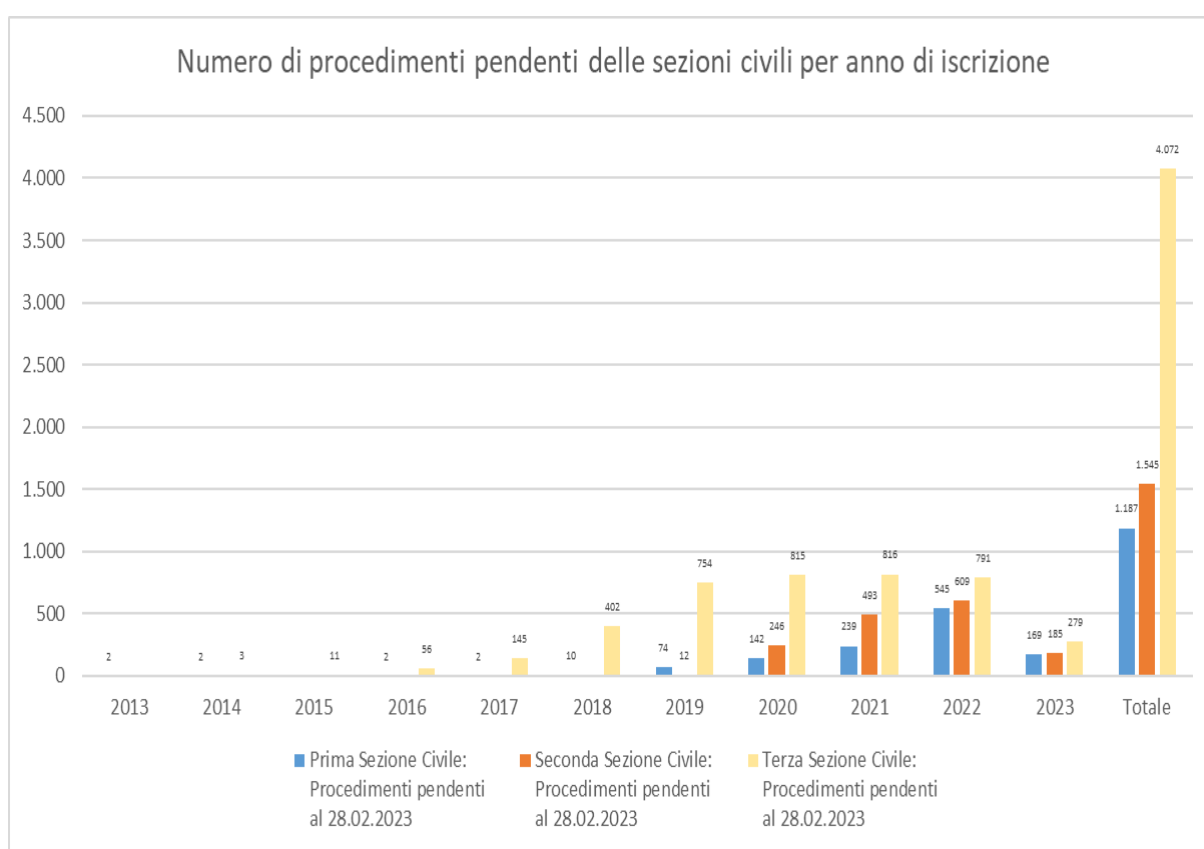
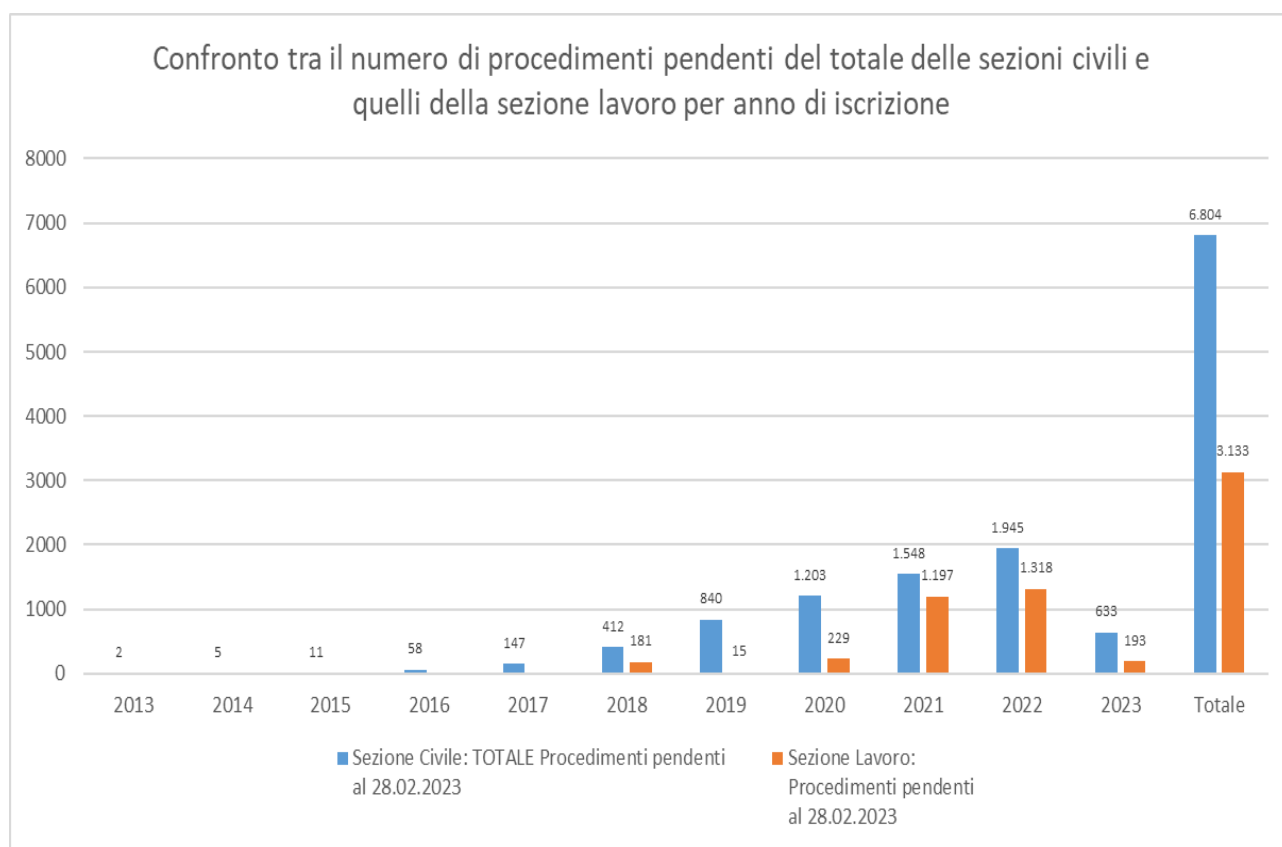
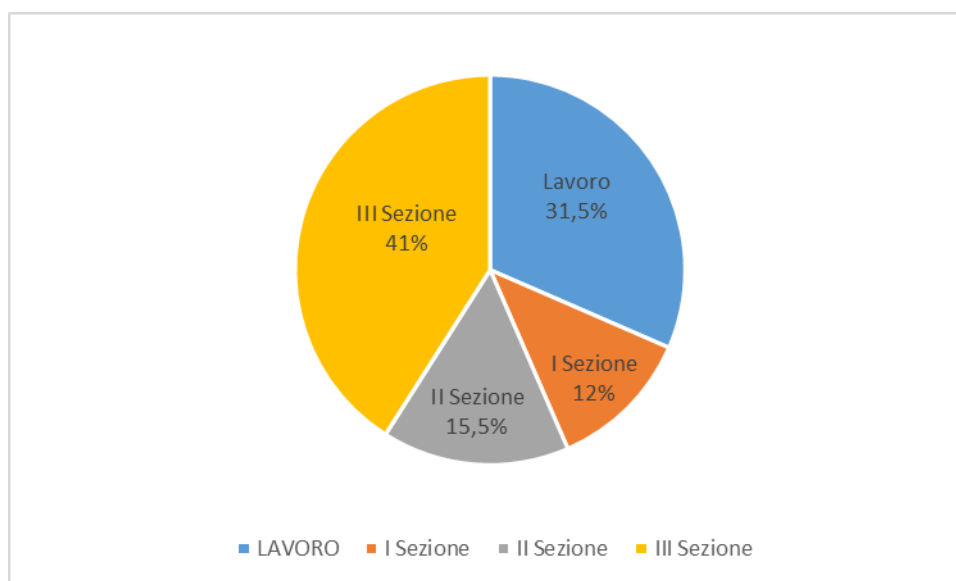


Figura 7 – Confronto dell'arretrato del totale delle Sezioni Civili con quello della Sezione Lavoro per anno di iscrizione



A seguito di tutte le analisi effettuate emerge chiaramente che la Terza Sezione Civile con i suoi 4.072 procedimenti pendenti ha un peso del 41% sul totale delle pendenze di tutta la Corte d'Appello, segue la Sezione Lavoro con i suoi 3.133 procedimenti pendenti che ha un peso del 31,5%, seguono la Seconda Sezione Civile con i suoi 1.545 procedimenti pendenti (15,5%) e infine la Prima Sezione Civile con i suoi 1.187 procedimenti pendenti (12%).

Figura 8 – Confronto dell'arretrato totale della Corte d'Appello di Catanzaro per Sezioni di appartenenza



Relativamente all'anno di iscrizione la Sezione che presenta un arretrato più datato è la Prima Sezione Civile con 2 procedimenti pendenti nel 2013 e 2 nel 2014, segue la Terza Sezione Civile con 2 procedimenti pendenti nel 2014.