



**Analisi temporale
dell'arretrato sui dati del
settore civile del Tribunale di
Prato**

Gruppo di Ricerca in Statistica e Statistica Sociale (SECS-S/01; SECS-S/05)

Silvia Bacci

Luca Scaffidi Domianello

silvia.bacci@unifi.it

luca.scaffididomianello@unifi.it

Valentina Tocchioni

Gabriele Lombardi

valentina.tocchioni@unifi.it

gabriele.lombardi@unifi.it



Firenze, Aprile 2023

Indice

Elenco delle Tabelle	2
Elenco dei Grafici	2
Introduzione	4
1 Metodologia	5
1.1 Dati	5
1.2 Misure di Sintesi	5
1.3 Gli Indicatori	6
2 Statistiche Descrittive di andamento dell'arretrato	10
3 Gli indicatori	13
3.1 Disposition Time	13
3.2 Indice di giacenza media	15
3.3 Clearance Rate	17
3.4 Indice di eccedenza dei procedimenti	19
3.5 Indice di composizione dei pendenti	21
3.6 Indice di futuro arretrato	23
4 Andamento dell'arretrato in base al valore della causa	26
5 Conclusioni	29
A Appendice	30



Elenco delle Tabelle

2.1	Statistiche descrittive sul totale dei procedimenti arretrati per trimestre sulla base delle Materie/oggetto.	10
A.1	Numero di procedimenti arretrati per trimestre e Materia/oggetto	30
A.1	Numero di procedimenti arretrati per trimestre e Materia/oggetto	31
A.1	Numero di procedimenti arretrati per trimestre e Materia/oggetto	32
A.2	Indice di giacenza media per trimestre e Materia/oggetto	33
A.3	Indice di eccedenza dei procedimenti per trimestre e Materia/oggetto	33
A.4	Clearance Rate (CR) per trimestre e Materia/oggetto	34
A.5	Disposition Time (DT) per trimestre e Materia/oggetto	34
A.6	Indice di composizione dei pendenti per trimestre e Materia/oggetto	35
A.7	Indice di futuro arretrato per trimestre e Materia/oggetto	35
A.8	Andamento dell'arretrato nel tempo separato in base al valore della causa per le cinque materie/oggetto più consistenti.	36

Elenco dei Grafici

2.1	Numero dei procedimenti arretrati nel tempo per le Materie/oggetto da 1 a 5 in ordine di numerosità (per arretrato).	11
2.2	Numero dei procedimenti arretrati nel tempo per le Materie/oggetto da 6 a 10 in ordine di numerosità.	12
2.3	Numero dei procedimenti arretrati nel tempo per le Materie/oggetto da 11 a 15 in ordine di numerosità.	12
3.1	Andamento del Disposition Time (DT) nel tempo per le Materie/oggetto da 1 a 5 in ordine di numerosità.	13
3.2	Andamento del Disposition Time (DT) nel tempo per le Materie/oggetto da 6 a 10 in ordine di numerosità.	14
3.3	Andamento del Disposition Time (DT) nel tempo per le Materie/oggetto da 11 a 14 in ordine di numerosità.	14
3.4	Andamento dell'indice di giacenza media (IGM) nel tempo per le Materie/oggetto da 1 a 5 in ordine di numerosità.	16
3.5	Andamento dell'indice di giacenza media (IGM) nel tempo per le Materie/oggetto da 6 a 10 in ordine di numerosità.	16
3.6	Andamento dell'indice di giacenza media (IGM) nel tempo per le Materie/oggetto da 11 a 14 in ordine di numerosità.	17
3.7	Andamento del Clearance Rate (CR) nel tempo per le Materie/oggetto da 1 a 5 in ordine di numerosità.	18
3.8	Andamento del Clearance Rate (CR) nel tempo per le Materie/oggetto da 6 a 9 in ordine di numerosità.	18
3.9	Andamento del Clearance Rate (CR) nel tempo per le Materie/oggetto da 10 a 13 in ordine di numerosità.	19
3.10	Andamento dell'indice di eccedenza (IE) nel tempo per le Materie/oggetto da 1 a 5 in ordine di numerosità.	20
3.11	Andamento dell'indice di eccedenza (IE) nel tempo per le Materie/oggetto da 6 a 10 in ordine di numerosità.	20
3.12	Andamento dell'indice di eccedenza (IE) nel tempo per le Materie/oggetto da 11 a 14 in ordine di numerosità.	21
3.13	Andamento dell'indice di composizione dei pendenti (ICP) nel tempo per le Materie/oggetto da 1 a 5 in ordine di numerosità.	22
3.14	Andamento dell'indice di composizione dei pendenti (ICP) nel tempo per le Materie/oggetto da 6 a 10 in ordine di numerosità.	22
3.15	Andamento dell'indice di composizione dei pendenti (ICP) nel tempo per le Materie/oggetto da 11 a 15 in ordine di numerosità.	23
3.16	Andamento dell'indice di futuro arretrato (IFA) nel tempo per le Materie/oggetto da 1 a 5 in ordine di numerosità.	24



3.17 Andamento dell'indice di futuro arretrato (IFA) nel tempo per le Materie/oggetto da 6 a 10 in ordine di numerosità.	24
3.18 Andamento dell'indice di futuro arretrato (IFA) nel tempo per le Materie/oggetto da 11 a 15 in ordine di numerosità.	25
4.1 Numero dei procedimenti arretrati nel tempo per la Materia/oggetto "Contratti Bancari" in base al valore della causa.	26
4.2 Numero dei procedimenti arretrati nel tempo per la Materia/oggetto "Previdenza obbligatoria" in base al valore della causa.	27
4.3 Numero dei procedimenti arretrati nel tempo per la Materia/oggetto "Vendita di cose mobili" in base al valore della causa.	28



Introduzione

Il presente report è redatto dal gruppo di ricerca afferente al dipartimento di Statistica, Informatica, Applicazioni "G. Parenti" dell'Università degli Studi di Firenze, composto dalla Prof.ssa Silvia Bacci, dalla Dott.ssa Valentina Tocchioni e dagli assegnisti di ricerca Dott. Gabriele Lombardi e Dott. Luca Scaffidi Domianello. In tale rapporto, è stata condotta un'analisi temporale dell'arretrato relativa al settore civile del Tribunale di Prato nell'ambito del progetto "Giustizia Agile: Innovazione ed efficienza negli uffici giudiziari".

Lo scopo di quest'analisi è di proporre una strategia di aggressione dell'arretrato volta a supportare il Tribunale di Prato nel raggiungimento degli obiettivi (target) previsti dal Piano Nazionale di Ripresa e Resilienza (PNRR). Quest'ultimo stabilisce, relativamente all'arretrato civile, che venga ridotto del 65% entro la fine del 2024 e del 90% entro Giugno 2026, in relazione ai valori assunti a fine 2019. Più nello specifico, si fa riferimento ai procedimenti individuati dalla legge Pinto.

Il report è suddiviso in cinque parti: nella prima vengono descritti i dati relativi ai procedimenti civili messi a disposizione dal Tribunale di Prato, nonché la metodologia utilizzata in particolare per la riclassificazione degli oggetti dei procedimenti e per il calcolo degli indicatori proposti per il monitoraggio; nella seconda parte vengono proposte le prime statistiche descrittive circa l'andamento nel tempo dei procedimenti arretrati opportunamente disaggregati; nella terza parte vengono calcolati sei diversi tipi di indicatori per le principali Materie/oggetto emerse dal processo di riclassificazione; nella quarta parte viene analizzato l'arretrato sulla base del valore monetario della causa; infine, nella quinta parte si traggono le conclusioni di questa analisi preliminare e si propongono alcuni possibili sviluppi futuri.

1 | Metodologia

1.1 | Dati

L'analisi che segue è basata sui dati forniti dall'Ufficio per il Processo (UPP) del Tribunale di Prato, che consistono in un elenco di tutti i procedimenti iscritti, definiti e pendenti suddivisi per trimestre a partire dal primo trimestre del 2019 (dal 1 gennaio al 31 marzo) fino al secondo trimestre (dal 1 aprile al 30 giugno) del 2022. I procedimenti arretrati vengono individuati tra quelli pendenti la cui data d'iscrizione risale a più di tre anni rispetto all'ultimo giorno del trimestre considerato.

Nella trattazione che segue, si è ritenuto opportuno riclassificare i procedimenti in *Materie/oggetto*: si è, infatti, rinvenuta la necessità di procedere ad una riclassificazione dei procedimenti in quanto: *i)* da una parte i 255 Oggetti presenti nei dati elaborati sono troppo dettagliati per essere analizzati a fini statistici; *ii)* dall'altra parte le materie, sebbene si prestino maggiormente ad uno studio statistico, dopo un confronto con i ricercatori afferenti all'area di Giurisprudenza sono state giudicate troppo eterogenee al loro interno per catturare adeguatamente le peculiarità dei diversi procedimenti. Di conseguenza, ove possibile è stata mantenuta la Materia, altrimenti disaggregata sulla base di uno o più oggetti a seconda del loro grado di omogeneità. Si rimanda alla Tabella [A.1](#) in appendice per consultare l'elenco completo delle 108 Materie/oggetto risultanti.

Ai fini dell'analisi statistica, ci focalizziamo sulle 15 Materie/oggetto con i più alti livelli di arretrato alla fine del secondo trimestre del 2022, mostrando l'andamento dell'arretrato nel tempo dei diversi indicatori calcolati e un'analisi preliminare effettuata sulla base del valore monetario della causa considerata.

In particolare, per quanto riguarda il valore monetario della causa abbiamo individuato cinque categorie:

1. *Indeterminato*: in caso di valore causa mancante;
2. *0*: in caso di valore causa pari a zero;
3. *Tra 0 e 30.000€*: in caso di valore inferiore a 30.000€. Questa soglia rappresenta approssimativamente la mediana del valore dei procedimenti arretrati in analisi, ovvero circa il 50% dei procedimenti arretrati non supera i 30.000€;
4. *Tra 30.000 e 100.000€*: in caso di valore causa superiore a 30.000€, ma inferiore a 100.000€. Questa soglia rappresenta approssimativamente il terzo quartile del valore dei procedimenti arretrati in analisi, ovvero circa il 75% di questi non supera i 100.000€;
5. *Più di 100.000€*: in caso di valore causa superiore a 100.000€.

1.2 | Misure di Sintesi

Di seguito, descriviamo alcune semplici misure di sintesi calcolate sull'arretrato accumulato dal Tribunale di Prato. In particolare, le misure di sintesi utilizzate sono:

- *Media*: La media aritmetica è il rapporto tra la somma dei procedimenti arretrati per ogni Materia/oggetto in un dato trimestre e il numero di Materie/oggetto considerato.

In formula:

$$\mathbf{Media} = \frac{\sum_{Materia/oggetto} (\text{N. Procedimenti arretrati}_{Materia/oggetto})}{\text{N. Materie/oggetto}} \implies$$
$$\implies \mathbf{Media} = \frac{\text{Tot. Procedimenti Arretrati}}{\text{N. Materie/oggetto}}$$

dove \sum indica la sommatoria del numero di procedimenti arretrati per ogni Materia/oggetto e corrisponde esattamente al totale del numero di procedimenti arretrati accumulati dal Tribunale nel suo complesso. La media rappresenta il numero di procedimenti arretrati che ogni Materia/oggetto presenterebbe se tutte ne avessero accumulato la stessa quantità. Tuttavia la media è altamente influenzata da valori estremi.

- **Quartili (Q):** I quartili rappresentano il numero di procedimenti arretrati che dividono le Materie/oggetto (ordinate da quella con meno arretrato accumulato a quella con più arretrato) in quattro parti uguali. Quindi, se il primo quartile fosse uguale a 10 (Q1 = 10), questo implicherebbe che il 25% delle Materie/oggetto del Tribunale con il minor numero di procedimenti arretrati ne hanno accumulati non più di 10. Lo stesso ragionamento può essere applicato al secondo quartile (Q2) che considera il 50% dei procedimenti - ed è per questo anche chiamato *Mediana* - ed il terzo quartile (Q3) che considera il 75% dei procedimenti arretrati accumulati.
- **Scarto Quadratico Medio (SQM):** Questo è una misura di variabilità del numero di procedimenti arretrati accumulati tra le varie Materie/oggetto. Può essere sintetizzato dalla seguente formula:

$$\mathbf{SQM} = \sqrt{\frac{\sum_{Materia/oggetto} (\text{N. Procedimenti arretrati}_{Materia/oggetto} - \text{Media})^2}{\text{N. Materie/oggetto}}}$$

dove \sum indica la somma degli scarti (differenze) al quadrato tra il numero di procedimenti arretrati e la media aritmetica per ogni Materia/oggetto. Lo SQM assume valori maggiori o uguali a zero. Se SQM=0, significa che tutte le Materie/oggetto hanno accumulato esattamente lo stesso numero di procedimenti arretrati. Se SQM>0, significa che esiste una certa variabilità nell'arretrato accumulato da diverse Materie/oggetto. In breve, lo SQM ci aiuta a capire mediamente quanto il numero di procedimenti arretrati per le varie Materie/oggetto si discosti dalla media.

1.3 | Gli Indicatori

Gli indicatori sono dei rapporti statistici che ci consentono di confrontare i dati neutralizzando l'influenza di altre circostanze come, ad esempio, il valore assoluto, che renderebbero il confronto del dato grezzo più difficoltoso e meno facilmente interpretabile.

In questo report presentiamo alcuni indicatori, taluni già noti (Disposition Time e Clearance Rate) e taluni definiti dal gruppo di ricerca statistico, che forniscono supporto per studiare l'andamento nel tempo dei procedimenti ed effettuare confronti tra le differenti Materie/oggetto e il cui andamento è oggetto di studio nella terza sezione del presente report. Per chiarezza, si precisa la notazione che verrà adottata nel seguito:

- t = t -esimo trimestre;
- $t - 1 : t$ = intervallo temporale da $t - 1$ a t ;

- P_t = Pendenti al tempo t ;
- $D_{t-1:t}$ = Definiti tra il tempo $t - 1$ e t ;
- $I_{t-1:t}$ = Iscritti tra il tempo $t - 1$ e t ;
- A_t = Arretrato al tempo t ;
- $F_{t+k}^{(t)}$ = Pendenti al tempo t che diventeranno arretrato tra k trimestri se non verranno definiti entro quella data.

I Pendenti P_t e, di conseguenza, l'Arretrato A_t e il Futuro Arretrato $F_{t+k}^{(t)}$ sono variabili di stock¹, pertanto il loro valore viene indicato al tempo t (es. al 30/6/2022). Diversamente, gli Iscritti $I_{t-1:t}$ e i Definiti $D_{t-1:t}$ sono una variabile di flusso, quindi indichiamo il loro valore nel periodo che va da $t - 1$ a t (ad es., dal 01/4/2022 al 30/6/2022).

Di seguito per ogni indicatore si riporta la formula generica e un semplice esempio didattico finalizzato a comprenderne meglio l'interpretazione. Ai fini degli esempi si assumono i seguenti valori (fittizi) delle quantità coinvolte:

- $P_{t-1} = 160$ procedimenti pendenti al tempo $t - 1$ (es. 31/3/2022);
- $P_t = 140$ procedimenti pendenti al tempo t (es. 30/6/2022);
- $D_{t-1:t} = 60$ procedimenti definiti nel periodo che va da $t - 1$ a t (es. nel secondo trimestre del 2022);
- $I_{t-1:t} = 40$ nuovi procedimenti iscritti nel periodo che va da $t - 1$ a t (es. nel secondo trimestre del 2022);
- $A_t = 20$ numero di procedimenti arretrati al tempo t (es. 30/6/2022);
- $F_{t+2}^{(t)} = 10$ numero di procedimenti pendenti al tempo t (es. 30/6/2022) che diventeranno arretrati entro 6 mesi se nel frattempo non saranno definiti.

Indicatori proposti per l'analisi dell'arretrato

- Disposition Time (DT)

$$DT = \frac{P_t}{D_{t-1:t}} \cdot 90$$

Il DT fornisce una stima della durata attesa (in giorni²) dei procedimenti. Ad es., con riferimento al nostro esempio didattico, il DT risulta pari a $\frac{140}{60} \cdot 90 = 210$, indicando che occorrono mediamente 210 giorni per definire i procedimenti che risultano pendenti al tempo t , assumendo che in ogni periodo (trimestre) la capacità di definire procedimenti rimanga costante. Si noti che il denominatore di tale indice ignora completamente quanti nuovi procedimenti vengono iscritti nel periodo considerato. In altre parole, si tiene conto di quanto viene smaltito dagli uffici in un trimestre, ma non di quanto entra. Alla luce di ciò, l'indicatore può risultare fuorviante ed è consigliabile integrare l'informazione da esso fornita con il calcolo del più generale indice di giacenza media, di seguito descritto.

¹Con il termine stock si fa riferimento a tutte quelle variabili che vengono misurate in un preciso istante temporale (ad es. al 30 giugno 2022), mentre con il termine flusso si indicano le variabili misurate in un determinato intervallo temporale (ad es. tra il 31 marzo 2022 e il 30 giugno 2022).

²La moltiplicazione per 90 si rende necessaria poiché i periodi temporali che stiamo considerando sono trimestri.

■ Indice di Giacenza Media (IGM)

$$IGM = \frac{P_t + P_{t-1}}{D_{t-1:t} + I_{t-1:t}} \cdot 90$$

L'IGM esprime la permanenza media dei procedimenti all'interno dell'ufficio giudiziario in numero di giorni, assumendo che i procedimenti definiti e iscritti siano nel tempo costanti e uguali tra loro. Con riferimento al nostro esempio, l'IGM risulta uguale a $\frac{140 + 160}{60 + 40} \cdot 90 = 270$, cioè il valore atteso di durata dei procedimenti è di 270 giorni. Rispetto al DT che tiene conto soltanto dei movimenti in uscita (dovuti ai procedimenti definiti), l'IGM fornisce un'informazione più completa, in quanto tiene conto dei movimenti complessivi (cioè uscite, in termini di procedimenti definiti, ed entrate, in termini di nuovi procedimenti iscritti) avvenuti durante il trimestre precedente.

■ Clearance Rate (CR)

$$CR = \frac{D_{t-1:t}}{I_{t-1:t}}$$

Il CR misura la capacità di smaltimento dei procedimenti iscritti da parte dell'ufficio. Esso assume valori maggiori o uguali a 0: valori maggiori di 1 indicano un buon funzionamento dell'ufficio che riesce a definire più procedimenti rispetto a quanti ne vengono iscritti nel medesimo periodo; il valore 1 indica una situazione neutra di equilibrio (tanti procedimenti escono quanti ne entrano nel periodo); infine, valori inferiori ad 1 denotano situazioni critiche che portano verso un accumulo di procedimenti pendenti e, quindi, in prospettiva, anche di procedimenti arretrati.

Sulla base dei dati di esempio, il CR risulta pari a $\frac{60}{40} = 1,5$, indicando che per ogni procedimento iscritto ne sono stati mediamente definiti 1,5 nel trimestre; in sostanza, l'ufficio è in grado di definire più procedimenti di quanti ne vengano iscritti, riducendo così lo stock di pendenti.

Si noti che l'interpretazione del CR può risultare falsata da valori bassi di $I_{t-1:t}$: se in un trimestre ci sono pochi iscritti, a parità di definiti, l'indice aumenta ma senza indicare una reale maggiore efficienza degli uffici³.

Anche in questo caso, similmente a quanto già notato per il DT, è utile calcolare un indice più generale che tenga conto del movimento complessivo del trimestre, come avviene con l'indice di eccedenza di seguito descritto.

■ Indice di Eccedenza (IE) dei procedimenti

$$IE = \frac{D_{t-1:t} - I_{t-1:t}}{D_{t-1:t} + I_{t-1:t}} \cdot 100$$

L'IE misura lo squilibrio tra i procedimenti definiti e iscritti in un dato periodo di tempo. Esso varia tra -100 e 100: valori positivi denotano un buon funzionamento dell'ufficio, tanto più quanto prossimi a 100, mentre valori negativi indicano una situazione critica che sta portando ad un accumulo di procedimenti pendenti e quindi, in prospettiva, di arretrati.

Con riferimento ai nostri dati di esempio, l'IE risulta uguale a $\frac{60 - 40}{60 + 40} \cdot 100 = 20$, cioè vi è un'eccedenza del 20% dei procedimenti definiti rispetto agli iscritti. Si noti

³L'indice non è interpretabile se in un periodo non ci sono iscrizioni.

che, fermo restando il numero di definiti del periodo, al crescere del numero di iscritti il valore dell'IE si riduce, potendo diventare negativo.

■ **Indice di Composizione dei Pendenti (ICP)**

$$ICP = \frac{A_t}{P_t} \cdot 100$$

L'ICP indica la percentuale di arretrato sul totale dei procedimenti pendenti; esso assume valori compresi tra 0 e 100. Valori decrescenti nel tempo ci informano che l'ufficio sta aggredendo con successo l'arretrato. Con riferimento al nostro esempio didattico, l'ICP è uguale a $\frac{20}{140} \cdot 100 = 14,3$; cioè, ogni 100 Pendenti, circa 14 sono Arretrati.

■ **Indice di Futuro Arretrato (IFA)**

$$IFA = \frac{F_{t+k}^{(t)}}{P_t} \cdot 100$$

L'IFA indica la percentuale di procedimenti pendenti che tra k trimestri diventeranno arretrato (qualora non vengano definiti nel frattempo). Assume valori compresi tra 0 e 100. Con riferimento ai nostri dati d'esempio, l'IFA calcolato per $k = 2$ risulta uguale a $\frac{10}{140} \cdot 100 = 7,1$, cioè ogni 100 pendenti, circa 7 diventeranno arretrato tra 6 mesi se non verranno definiti nel frattempo. In un'ottica di prevenzione dell'arretrato tale indicatore può costituire un utile strumento di supporto per prevedere situazioni in cui il carico di arretrato potrebbe aumentare considerevolmente nel prossimo futuro.

2 | Statistiche Descrittive di andamento dell'arretrato

La Tabella 2.1 mostra le principali statistiche descrittive basate sul numero di procedimenti arretrati per le diverse Materie/oggetto in ogni trimestre considerato. Come si può osservare, nel secondo trimestre del 2022 ogni Materia/oggetto presentava mediamente 6 procedimenti. Tuttavia, questo valore in sé è poco significativo in quanto influenzato dall'elevato numero di Materie/oggetto con un numero molto basso di arretrati e da poche Materie/oggetto con un numero molto elevato di arretrati. Pertanto, è utile completare l'informazione derivante dal valor medio con quanto risulta da altre misure di sintesi, in primis i quartili - Q1 (primo quartile), Q2 (secondo quartile o mediana) e Q3 (terzo quartile), che indicano il numero di procedimenti arretrati per cui il 25%, 50% e 75% delle Materie/oggetto presentano numerosità inferiori, rispettivamente. Di conseguenza, possiamo osservare come, delle 108 Materie/oggetto presenti, almeno il 25% non presenta procedimenti arretrati (Q1), almeno il 50% non più di 1 procedimento arretrato (Q2) e almeno il 75% non più di 6 procedimenti arretrati (Q3) nel secondo semestre del 2022. Da qui si spiegano anche i valori così elevati nello SQM (Scarto Quadratico Medio; ultima riga della Tabella 2.1) che descrive la variabilità del numero di procedimenti arretrati tra le Materie/oggetto: il valore di 12,06 al secondo trimestre del 2022 suggerisce un'elevata dispersione degli arretrati delle Materie/oggetto intorno al valore medio pari a 6. Nella Tabella A.1 in appendice sono riportate le Materie/oggetto ordinate per numero di arretrati al 30/6/2022.

Sempre in riferimento alla Tabella 2.1, non sembra possibile osservare differenze interessanti dal punto di vista dell'evoluzione dell'arretrato nel tempo che sembra rimanere sempre piuttosto stabile.

Tabella 2.1: Statistiche descrittive sul totale dei procedimenti arretrati per trimestre sulla base delle Materie/oggetto.

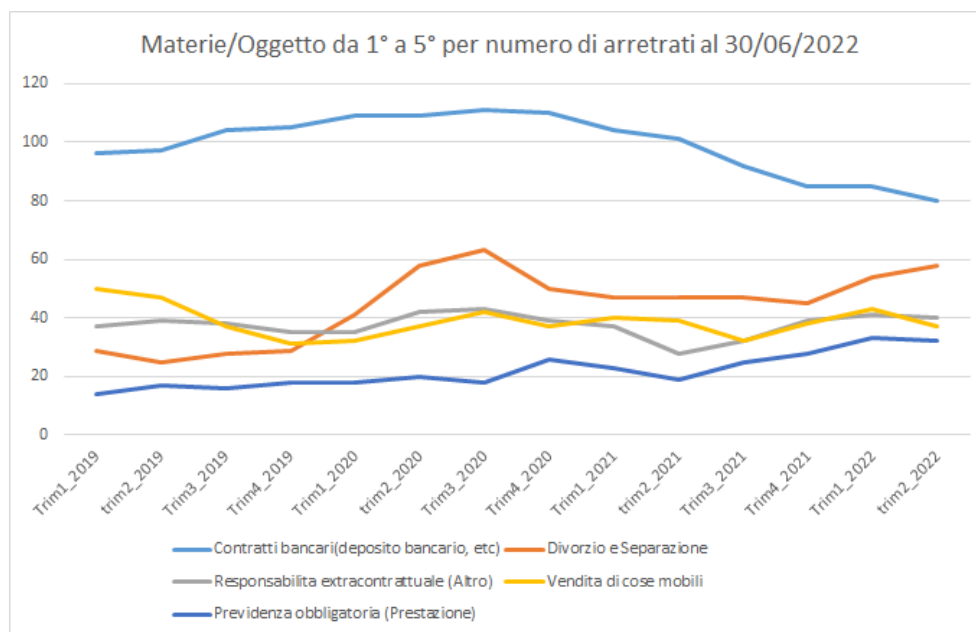
Anno Trimestre	2019				2020				2021				2022	
	I	II	III	IV	I	II	III	IV	I	II	III	IV	I	II
<i>Statistiche</i>														
Media	7	7	7	7	7	7	7	7	7	6	6	6	6	6
Q1	0	0	0	0	0	0	0	0	0	0	0	0	0	0
Q2	2	2	2	1	2	2	2	2	2	2	2	2	2	1
Q3	7	6	6	5	6	6	6	6	6	5	5	5	5	6
SQM	14,08	14,04	14,14	14,08	14,32	14,90	14,93	14,11	13,79	13,12	12,28	12,09	12,63	12,06

Data l'elevata quantità di Materie/oggetto contenenti un numero estremamente basso di procedimenti arretrati, da qui in poi l'analisi si concentrerà unicamente sulle 15 Materie/oggetto più numerose in termini di procedimenti arretrati, ovvero: *Contratti bancari (deposito bancario, ecc.) (80 procedimenti arretrati al 30/06/2022); Divorzio e Separazione (58); Responsabilità extracontrattuale (Altro) (40); Vendita di cose mobili (37); Previdenza obbligatoria (Prestazione) (32); Responsabilità professionale (30); Altri contratti d'opera (28); Appalto: altre ipotesi (ex. art. 1655 e ss. cc (ivi compresa l'azione ex 1669cc) (24); Responsabilità extracontrattuale - Morte/Lesione Personale 823); Prestazione d'opera intellettuale (19); Vendita di cose immobili (19); Divisione di beni non caduti in successione (18); Altri contratti atipici (16); Proprietà (14); Divisione di beni caduti in successione (12).*

La Figura 2.1 mostra l'andamento nel tempo della quantità di arretrato presente nelle prime cinque Materie/oggetto in ordine di quantità di procedimenti arretrati. Come si può notare, l'andamento nel tempo dell'arretrato accumulato in queste Materie/oggetto non mostra segnali di diminuzione (si veda la Tabella A.1 in Appendice), fatta eccezione

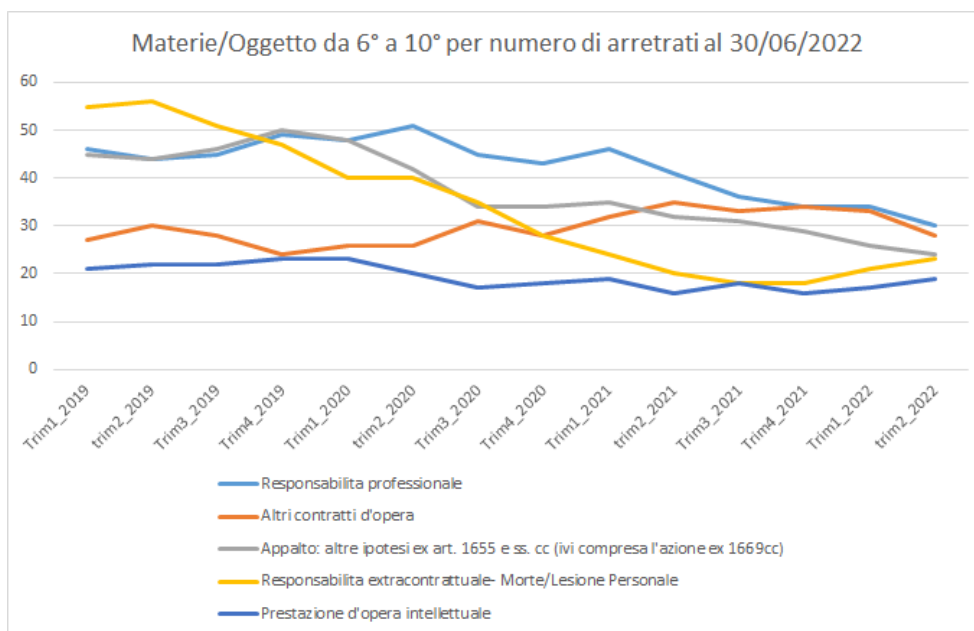
per *Contratti bancari*. Questa, pur rimanendo la Materia/oggetto con il più alto accumulo di arretrato (80), è in costante diminuzione dal quarto trimestre del 2020 (110), con una riduzione superiore al 27%. Ciononostante, si segnalano in aumento sia *Divorzio e separazione* - che al secondo semestre del 2022 (58) ha quasi raggiunto nuovamente i livelli massimi del terzo trimestre del 2020 (63) - sia *Previdenza obbligatoria (Prestazione)* (32) che si avvicina così al livello di *Vendita di cose mobili* (37).

Figura 2.1: Numero dei procedimenti arretrati nel tempo per le Materie/oggetto da 1 a 5 in ordine di numerosità (per arretrato).



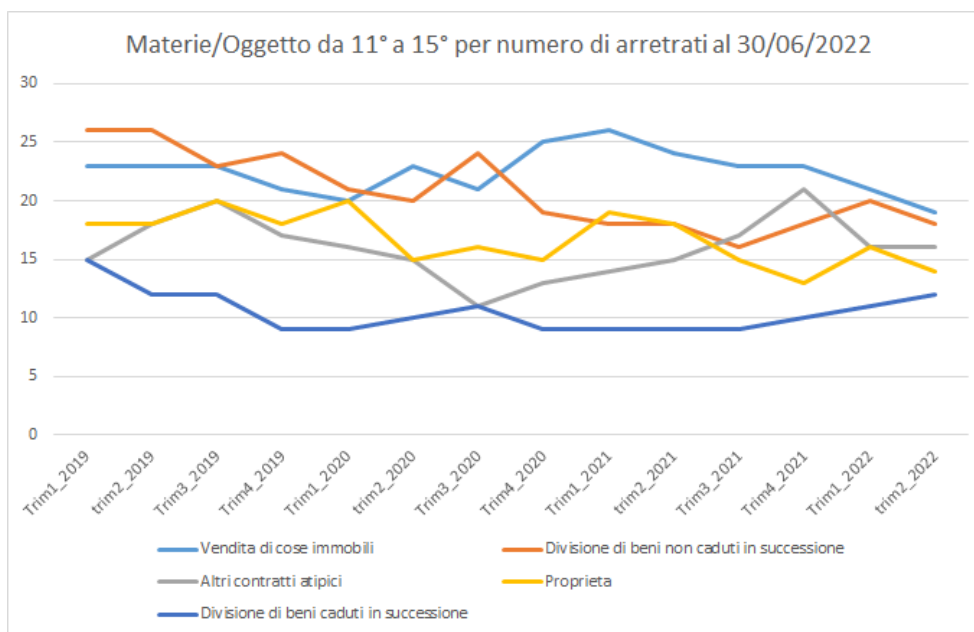
Guardando la Figura 2.2, si nota come tre Materie/oggetto (*Responsabilit  professionale, Appalto: altre ipotesi (ex. art. 1655 e ss. cc (ivi compresa l'azione ex 1669cc), Responsabilit  extracontrattuale - Morte/Lesione Personale*) mostrino andamenti decrescenti in modo incoraggiante. Ciononostante, quest'ultima   in lieve rialzo dalla seconda met  del 2021, passando da 18 a 23 procedimenti arretrati. Sostanzialmente stabili nel corso dei trimestri *Altri contratti d'opera* e *Prestazione d'opera intellettuale*, se pur con lievi oscillazioni.

Figura 2.2: Numero dei procedimenti arretrati nel tempo per le Materie/oggetto da 6 a 10 in ordine di numerosità.



La Figura 2.3 mostra un andamento più irregolare rispetto alle Materie/oggetto analizzate prima. Tuttavia, si possono segnalare sostanzialmente in decrescita *Vendita di cose immobili* a partire dal primo trimestre del 2021 (I trimestre 2021: 26; II trimestre 2022: 19) e *Divisione di beni non caduti in successione* che, nonostante due momentanei aumenti nel terzo trimestre del 2020 (24) e nel primo del 2022 (20), è diminuito di più del 30% rispetto all'inizio del 2019 (I trimestre 2019: 26; II trimestre 2022: 18).

Figura 2.3: Numero dei procedimenti arretrati nel tempo per le Materie/oggetto da 11 a 15 in ordine di numerosità.



3 | Gli indicatori

3.1 | Disposition Time

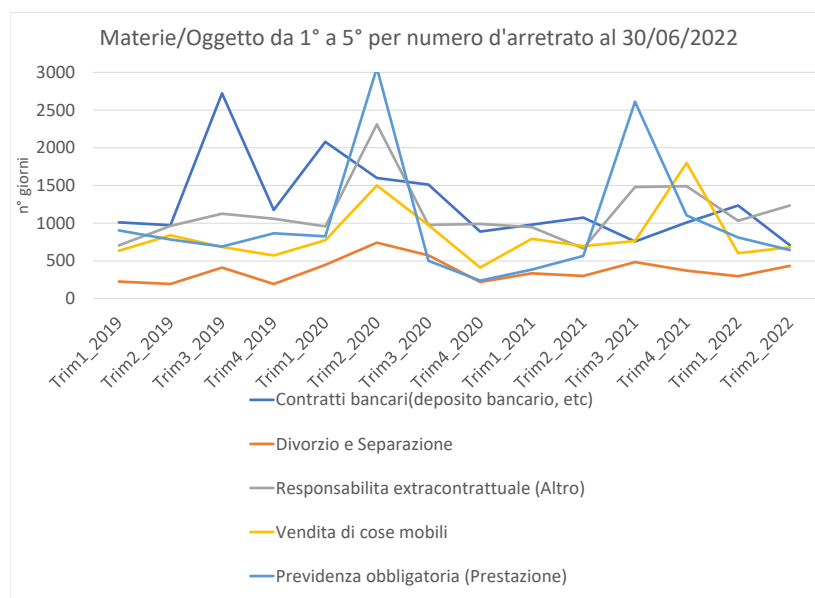
Le Figure 3.1, 3.2 e 3.3 mostrano l'andamento nel tempo del DT per le prime 14 Materie/oggetto in ordine decrescente per numerosità di procedimenti arretrati.⁴

Al 30/06/2022, il DT presenta un valore medio di 824 giorni, raggiungendo il valore minimo di 434 giorni con la Materia/oggetto *Divorzio e Separazione* e il valore massimo di 1515 giorni per la Materia/oggetto *Responsabilita extracontrattuale- Morte/Lesione Personale*.

Le Figure 3.1, 3.2 e 3.3 mostrano un andamento abbastanza irregolare, dovuto a cambiamenti improvvisi in alcuni trimestri.

Affinchè un procedimento sia classificato come Arretrato occorre che sia iscritto da più di 3 anni: quindi, valori dell'indice pari a 1080 giorni fanno ritenere che in futuro lo stock di Arretrato potrebbe aumentare. A tal proposito, alla fine del periodo di riferimento, 3 Materie/oggetto, e cioè, *Responsabilita extracontrattuale (Altro)* (1235 giorni), *Responsabilita extracontrattuale- Morte/Lesione Personale* (1515 giorni) e *Proprietà* (1350 giorni) superano i 1080 giorni, mentre altre due Materie/Oggetto, *Appalto: altre ipotesi ex art. 1655 e ss. cc (ivi compresa l'azione ex 1669cc)* (1020 giorni) e *Vendita di cose immobili* (1024 giorni) si avvicinano al valore soglia. Per queste Materie/Oggetto si potrebbe assistere ad un aumento strutturale dell'arretrato in futuro.

Figura 3.1: Andamento del Disposition Time (DT) nel tempo per le Materie/oggetto da 1 a 5 in ordine di numerosità.



⁴La Materia/oggetto *Divisione di beni caduti in successione* presentando un numero di Definiti pari a 0 in alcuni trimestri, rendendo così il valore dell'indicatore indeterminato, viene esclusa dall'analisi.

Figura 3.2: Andamento del Disposition Time (DT) nel tempo per le Materie/oggetto da 6 a 10 in ordine di numerosità.

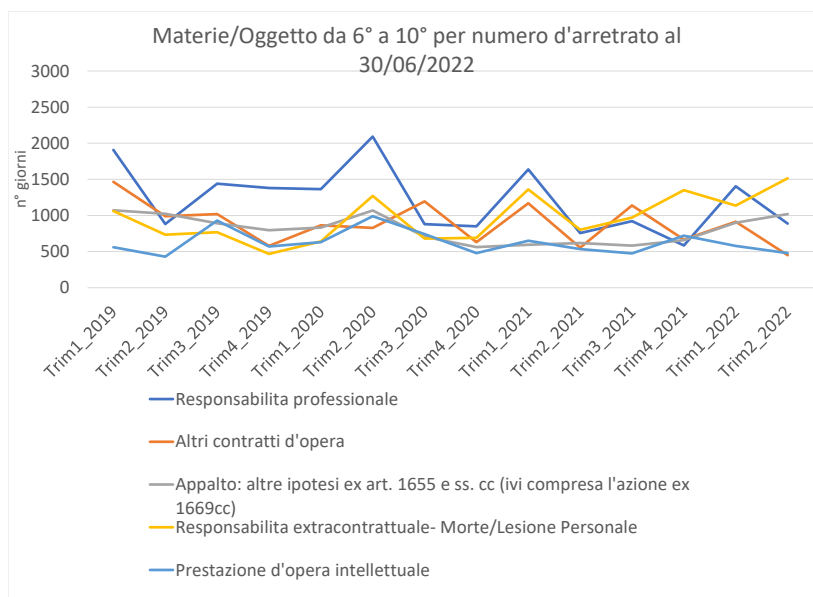
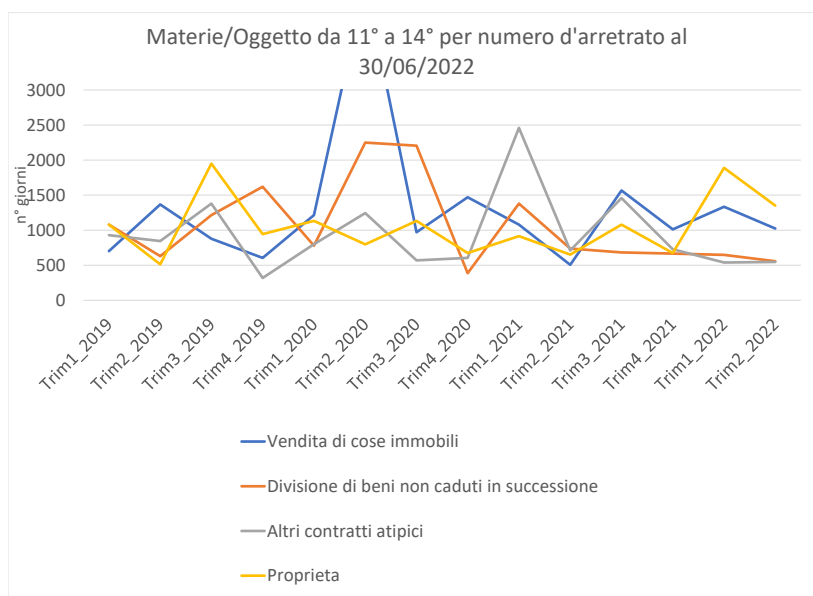


Figura 3.3: Andamento del Disposition Time (DT) nel tempo per le Materie/oggetto da 11 a 14 in ordine di numerosità.



3.2 | Indice di giacenza media

Le Figure 3.4, 3.5 e 3.6 mostrano l'andamento nel tempo dell'IGM per le prime 14 Materie/oggetto in ordine decrescente per numerosità di procedimenti arretrati.⁵

Al 30/06/2022, la media dell'IGM è di 946 giorni, con un valore minimo pari a 396 giorni per la Materia/oggetto *Divorzio e Separazione*, ed un valore massimo pari a 2214 giorni per la Materia/Oggetto *Proprietà*. Da notare che, a differenza del DT, non è la Materia/oggetto *Responsabilita extracontrattuale- Morte/Lesione Personale* a registrare il valore massimo: infatti, diversamente dal DT, l'IGM tiene conto anche dei procedimenti iscritti, il che determina una differenza di ordinamento di Materie/oggetto tra i due indicatori.

Quasi tutte le Materie/oggetto mostrano un aumento dell'indice nel corso del 2020, a causa della congestione delle attività nei Tribunali dovuta alla pandemia da COVID-19 (es. *Previdenza obbligatoria (Prestazione)* I trimestre 2020: 826 giorni; II trimestre 2020: 2610 giorni; III trimestre 2020: 882 giorni, si veda a tal proposito la Tabella A.2 in Appendice).

Nella seconda parte del 2021 si nota, anche qui in maniera trasversale, un aumento temporaneo dell'indice, sebbene più contenuto rispetto al 2020 (es. *Altri contratti d'opera* II trimestre 2021: 1026; III trimestre 2021: 1755; IV trimestre 2021: 750).

Come già sottolineato per il DT, valori dell'indice almeno pari a 1080 giorni fanno ritenere che in futuro lo stock di arretrato potrebbe aumentare. A tal proposito, alla fine del periodo di riferimento, le medesime tre Materie/oggetto viste per il DT, cioè *Responsabilita extracontrattuale (Altro)* (1174 giorni), *Responsabilita extracontrattuale- Morte/Lesione Personale* (1515 giorni) e *Proprietà* (2214) superano i 1080 giorni, mentre *Divisione di beni non caduti in successioni* (1005), si avvicina al valore soglia. Per queste Materie/Oggetto si potrebbe assistere ad un aumento strutturale dell'arretrato in futuro.

⁵La Materia/oggetto *Divisione di beni caduti in successione* presentando un numero di Definiti e/o Iscritti pari a 0 in alcuni trimestri, rendendo così il valore dell'indicatore indeterminato, viene esclusa dall'analisi.

Figura 3.4: Andamento dell'indice di giacenza media (IGM) nel tempo per le Materie/oggetto da 1 a 5 in ordine di numerosità.

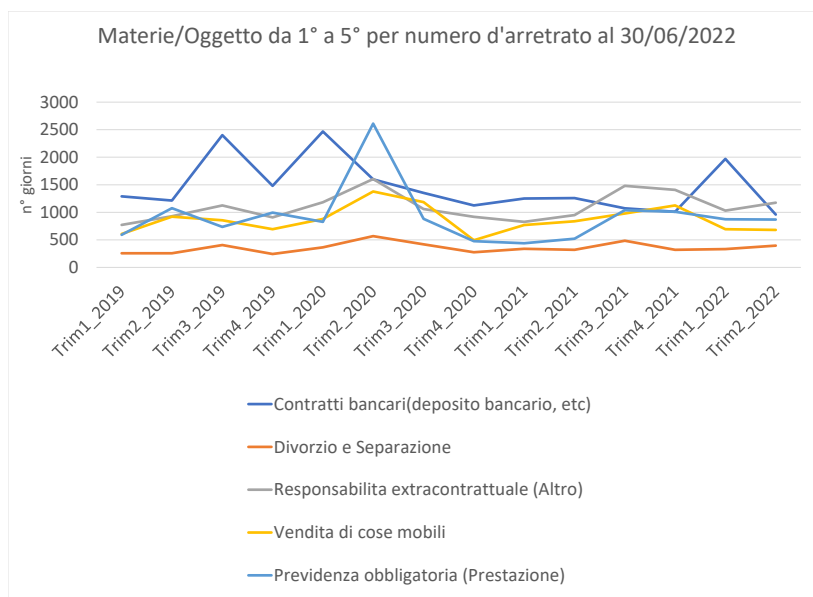


Figura 3.5: Andamento dell'indice di giacenza media (IGM) nel tempo per le Materie/oggetto da 6 a 10 in ordine di numerosità.

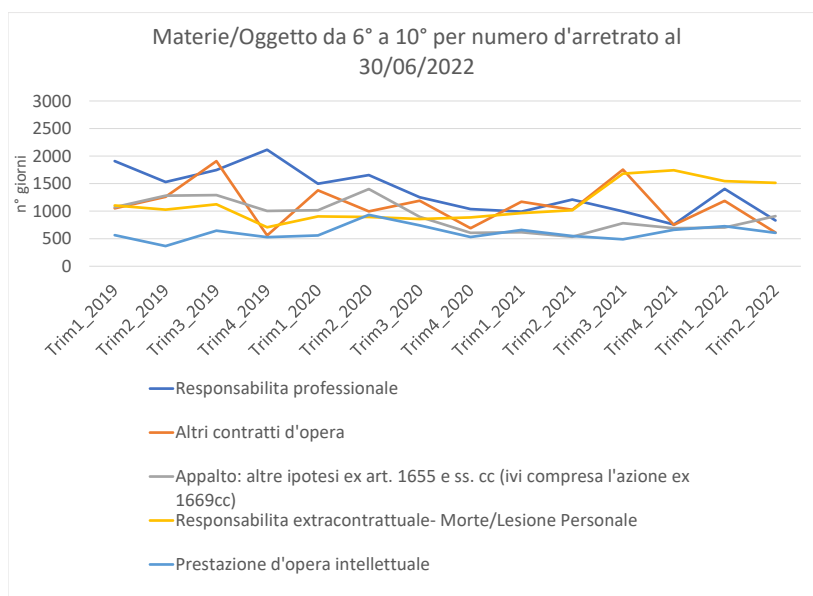
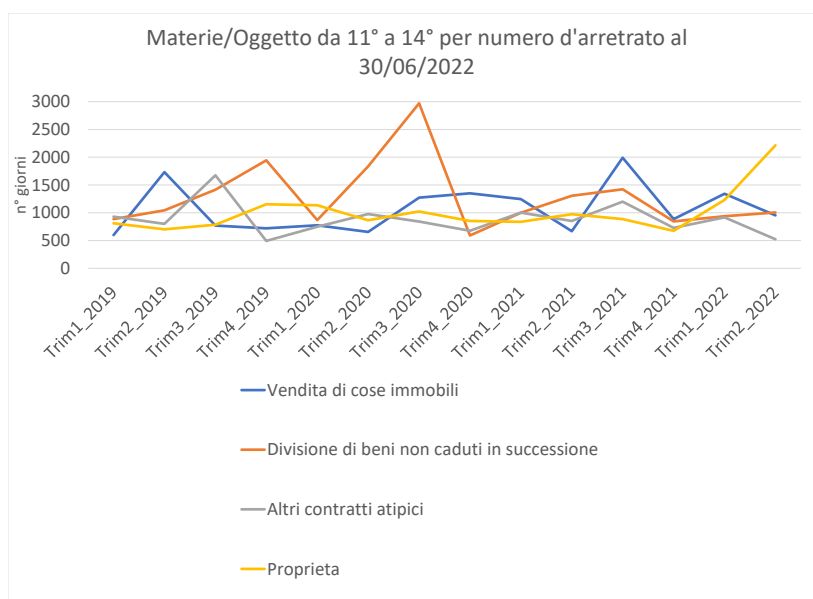


Figura 3.6: Andamento dell'indice di giacenza media (IGM) nel tempo per le Materie/oggetto da 11 a 14 in ordine di numerosità.



3.3 | Clearance Rate

Le Figure 3.7, 3.8 e 3.9 mostrano l'andamento nel tempo del CR per le prime 13 Materie/oggetto in ordine decrescente per numerosità di procedimenti arretrati.⁶

Al 30/06/2022, il CR presenta un valore medio di 1,43, con un valore minimo pari a 0,8 per la Materia/oggetto *Altri contratti d'opera* ed un valore massimo pari a 4 per la Materia/oggetto *Proprietà*.

Guardando alle Figure 3.7, 3.8 e 3.9, si nota come il CR non mostri un andamento ben definito nel periodo considerato, oscillando nella maggioranza dei casi intorno al valore 1 (si veda per maggiori dettagli la Tabella A.4 in Appendice). Da notare in Figura 3.7 il picco per la Materia/Oggetto *Previdenza obbligatoria* nel terzo trimestre del 2020, o quello per le Materie/oggetto *Responsabilità professionale*, *Altri contratti d'opera* e *Responsabilità extracontrattuale-Morte/lesione personale* in Figura 3.8 che mostrano aumenti improvvisi dell'indice in alcuni trimestri, dovuti ad una contemporanea contrazione dei procedimenti iscritti ed un aumento di quelli definiti. Tuttavia questi picchi, soprattutto nel caso della Materia/oggetto *Contratti d'opera* in Figura 3.8, sono dovuti al basso numero di iscritti, per cui l'indice oscilla in maniera consistente anche per variazioni assolute contenute. Tuttavia, alla fine del periodo di riferimento, non tutte le Materie/oggetto presentano un valore superiore all'unità, quali *Divorzio e Separazione*, *Responsabilità extracontrattuale (Altro)*, *Responsabilità professionale*, *Appalto: altre ipotesi ex art. 1655 e ss. cc (ivi compresa l'azione ex 1669cc)*, *Vendita di cose immobili* e *Altri contratti atipici*: queste

⁶Le Materie/oggetto *Divisione di beni caduti in successione* e *Divisione di beni caduti non caduti in successione* presentando un numero di Definiti pari a 0 in alcuni trimestri, rendendo così il valore dell'indicatore indeterminato, vengono escluse dall'analisi.

Materie/Oggetto, potrebbero quindi accumulare strutturalmente pendenti in futuro se continueranno a definire meno procedimenti di quanti ne vengono iscritti.

Figura 3.7: Andamento del Clearance Rate (CR) nel tempo per le Materie/oggetto da 1 a 5 in ordine di numerosità.

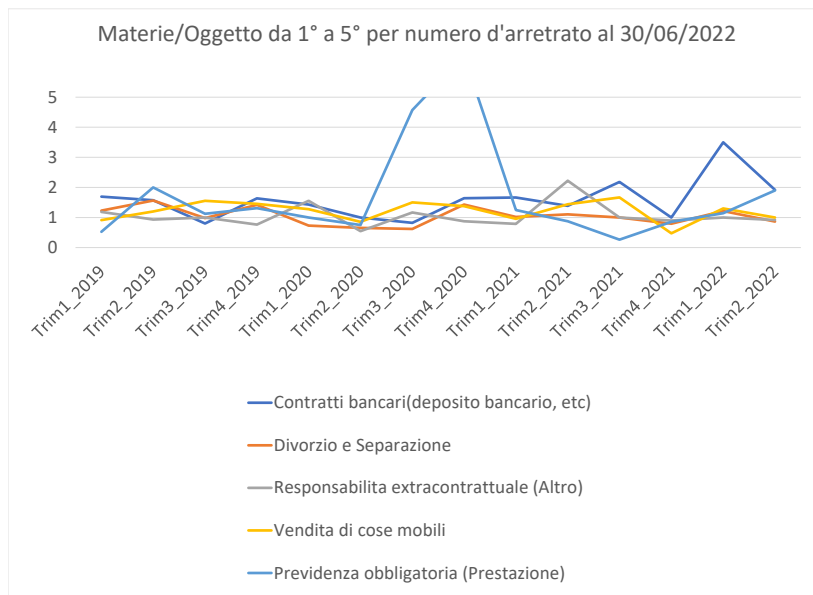


Figura 3.8: Andamento del Clearance Rate (CR) nel tempo per le Materie/oggetto da 6 a 9 in ordine di numerosità.

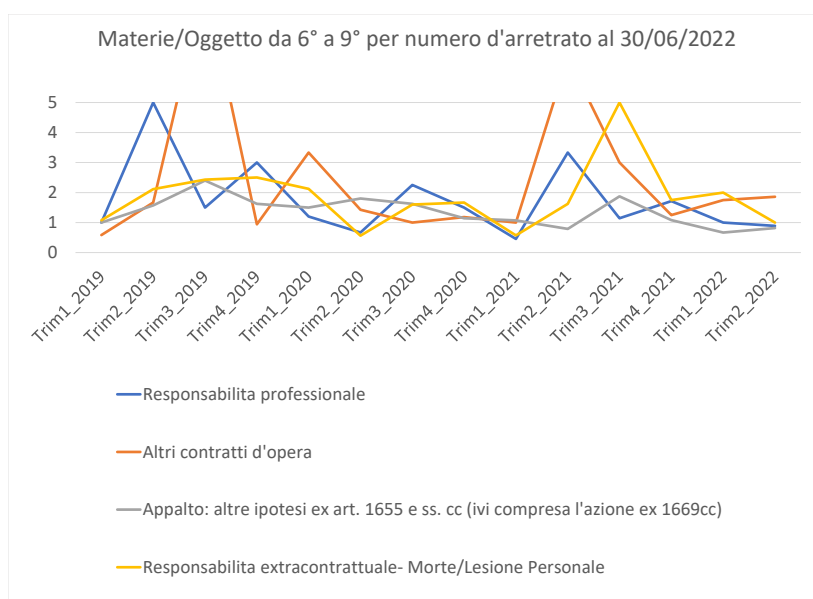
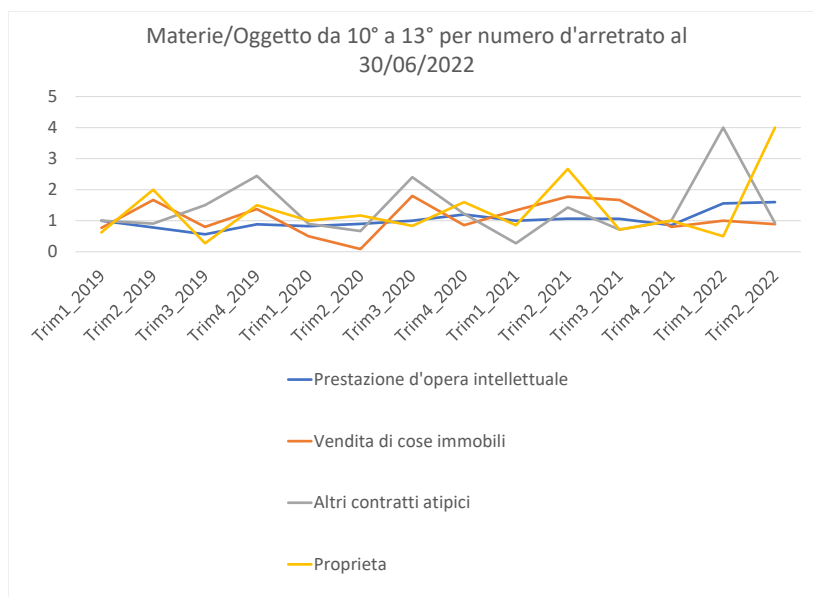


Figura 3.9: Andamento del Clearance Rate (CR) nel tempo per le Materie/oggetto da 10 a 13 in ordine di numerosità.



3.4 | Indice di eccedenza dei procedimenti

Le Figure 3.10, 3.11 e 3.12 mostrano l'andamento nel tempo dell'IE per le prime 14 Materie/oggetto in ordine decrescente per numerosità di procedimenti arretrati.

Al 30/06/2022 l'indice, che misura lo squilibrio tra iscritti e definiti, ha un valore medio del 15%, un valore minimo del -10% per la Materia/oggetto *Appalto: altre ipotesi ex art. 1655 e ss. cc (ivi compresa l'azione ex 1669cc)*, ed un valore massimo pari al 67% per la Materia/oggetto *Divisione di beni non caduti in successione*.

Guardando alle Figure 3.10, 3.11 e 3.12, non sembra emergere un trend definito nel periodo di riferimento. Difatti, l'indice oscilla intorno al valore 0, indicando trimestri in cui il numero di procedimenti definiti è maggiore dei corrispettivi iscritti (valori maggiori di 0) e viceversa (valori inferiori a 0). Da notare in figura 3.12 la Materia/oggetto *Divisione di beni non caduti in successione* che nel terzo trimestre del 2021, presenta un valore dell'indice pari a 100 (si veda a tal proposito anche la Tabella A.3 in Appendice), poichè si sono registrate solamente definizioni e nessuna iscrizione.

Alla fine del periodo di riferimento, diverse Materie/Oggetto, quali *Divorzio e Separazione*, *Responsabilità extracontrattuale (Altro)*, *Responsabilità professionale*, *Appalto: altre ipotesi ex art. 1655 e ss. cc (ivi compresa l'azione ex 1669cc)*, *Vendita di cose immobili* e *Altri contratti atipici* mostrano un valore dell'indice negativo; ma la loro variabilità porta a escludere che si tratti di un problema strutturale degli uffici, visto il succedersi di trimestri negativi e trimestri positivi.

Figura 3.10: Andamento dell'indice di eccedenza (IE) nel tempo per le Materie/oggetto da 1 a 5 in ordine di numerosità.

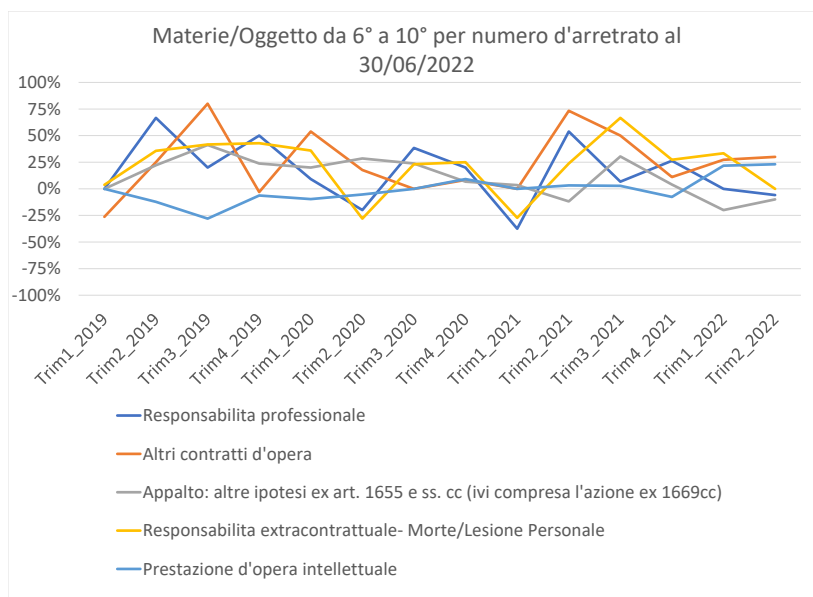


Figura 3.11: Andamento dell'indice di eccedenza (IE) nel tempo per le Materie/oggetto da 6 a 10 in ordine di numerosità.

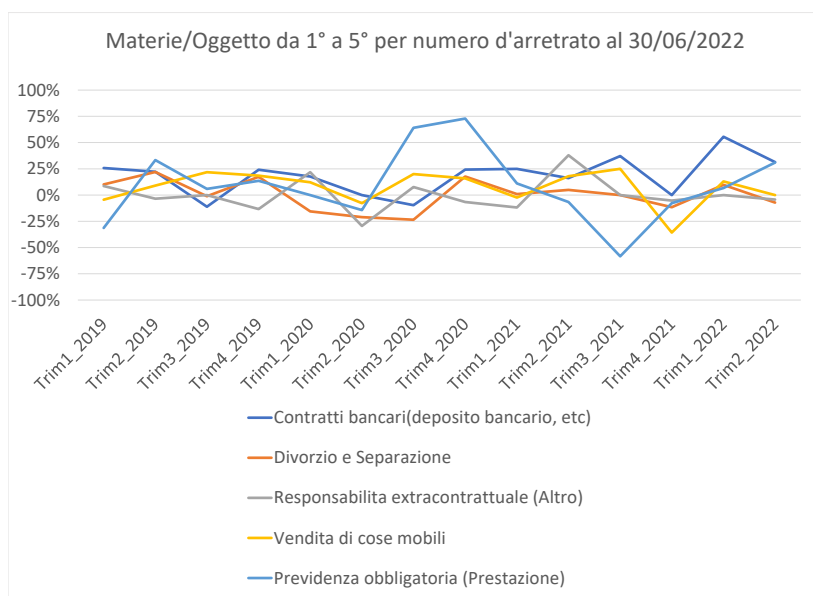
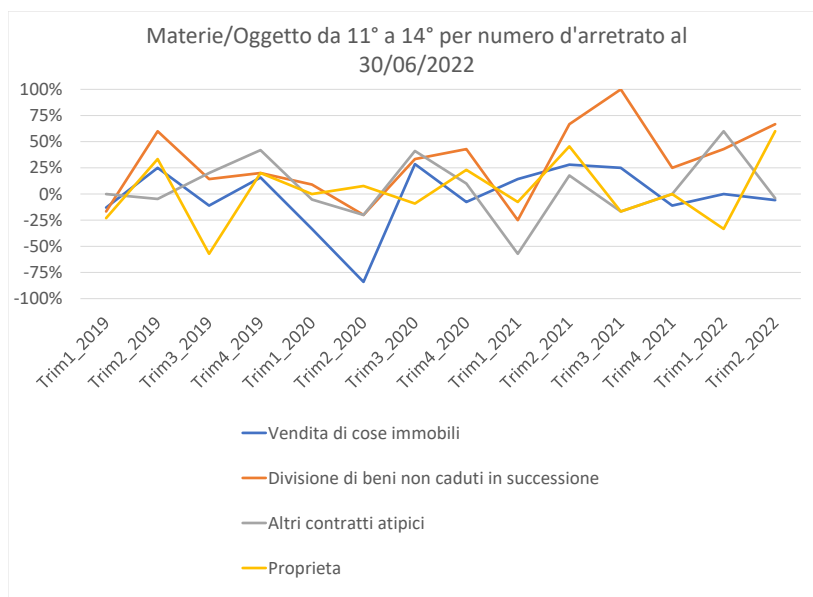


Figura 3.12: Andamento dell'indice di eccedenza (IE) nel tempo per le Materie/oggetto da 11 a 14 in ordine di numerosità.



3.5 | Indice di composizione dei pendenti

Le Figure 3.13, 3.14 e 3.15 mostrano l'andamento nel tempo dell'ICP per le prime 15 Materie/oggetto in ordine decrescente per numerosità di procedimenti arretrati.

Al 30/06/22, l'ICP presenta un valore medio del 30%, con un valore minimo pari al 14% per la Materia/oggetto *Divorzio e Separazione* ed un valore massimo del 51% per la Materia/oggetto *Divisione di beni non caduti in successione*.

Come mostrato dalle Figure 3.13, 3.14 e 3.15, l'indice non registra complessivamente una diminuzione nel tempo, segno che l'arretrato in relazione ai pendenti non sta diminuendo strutturalmente. In aggiunta, alcune Materie/oggetto, quali *Previdenza obbligatoria* (I trimestre 2019: 6%, II trimestre 2022: 24%) *Altri contratti d'opera* (I trimestre 2019: 24%, II trimestre 2022: 43%), e *Divisione di beni non caduti in successione* (I trimestre 2019: 43%, II trimestre 2022: 58%) mostrano un andamento crescente. Da notare, inoltre, in Figura 3.13 la Materia/Oggetto *Contratti bancari (deposito bancario, etc)* che mostra valori intorno al 40% per tutto il periodo di riferimento. Alla fine del periodo di riferimento, le Materie/oggetto *Contratti bancari (deposito bancario, etc)* (44%), *Altri contratti d'opera* (43%), *Divisione di beni caduti in successione* (43%) e soprattutto *Divisione di beni non caduti in successione* (58%) mostrano un valore decisamente elevato dell'indice.

Figura 3.13: Andamento dell'indice di composizione dei pendenti (ICP) nel tempo per le Materie/oggetto da 1 a 5 in ordine di numerosità.

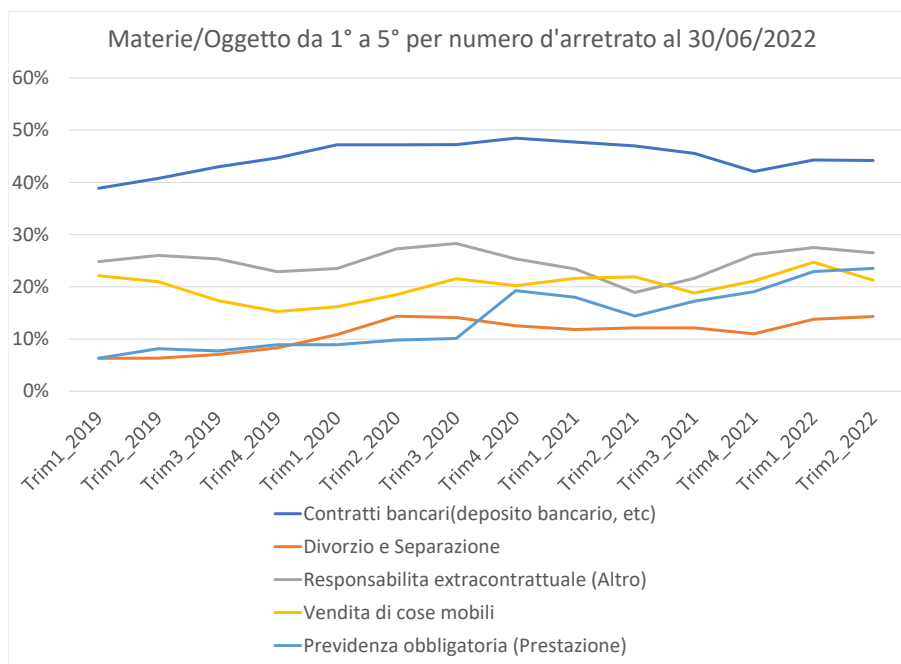


Figura 3.14: Andamento dell'indice di composizione dei pendenti (ICP) nel tempo per le Materie/oggetto da 6 a 10 in ordine di numerosità.

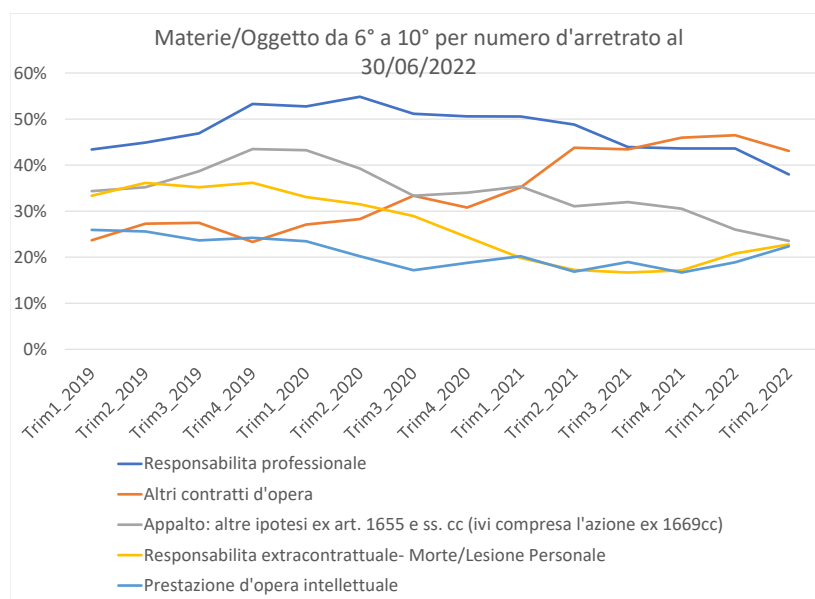
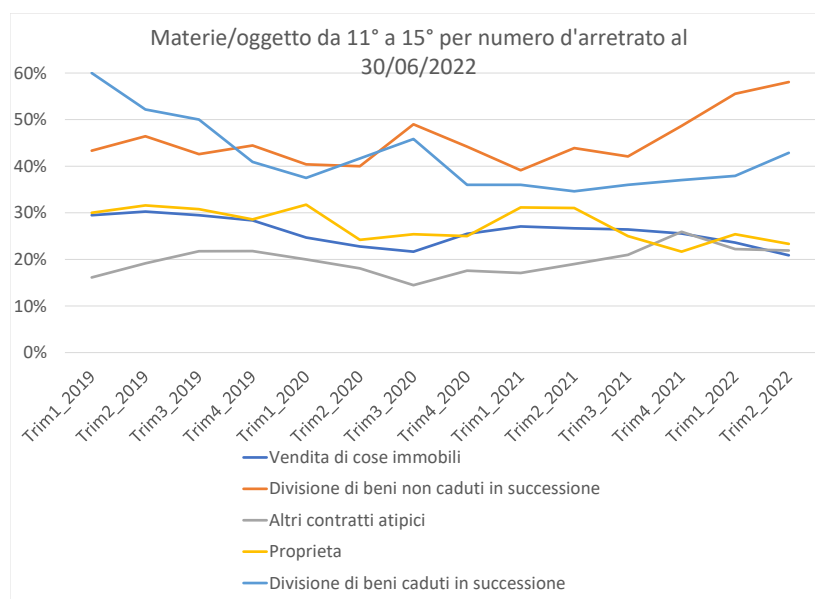


Figura 3.15: Andamento dell'indice di composizione dei pendenti (ICP) nel tempo per le Materie/oggetto da 11 a 15 in ordine di numerosità.



3.6 | Indice di futuro arretrato

Le Figure 3.16, 3.17 e 3.18 mostrano l'andamento nel tempo dell'IFA per le prime 15 Materie/oggetto in ordine decrescente per numerosità di procedimenti arretrati.

Al 30/06/22, l'IFA presenta un valore medio del 6%, con un valore minimo pari all'1% per la Materia/oggetto *Previdenza obbligatoria (Prestazione)* ed un valore massimo pari al 14% per la Materia/oggetto *Divisione di beni caduti in successione*. Tuttavia, per quest'ultima, si tratta di valori assoluti abbastanza contenuti.

Come mostrato dalle Figure 3.16, 3.17 e 3.18, l'indice non mostra complessivamente un andamento ben definito. La Materia/oggetto, *Previdenza obbligatoria (Prestazione)* dopo aver registrato un valore del 10% nel quarto trimestre 2021, presenta un valore dell'1% nel quarto trimestre del 2022.

Alla fine del periodo di riferimento, una Materia/oggetto (se non teniamo in considerazione *Divisione di beni caduti in successione* per i motivi appena esposti) presenta un valore dell'indice maggiore del 10%, cioè *Proprietà*, che potrebbe portare ad un aumento consistente dell'arretrato nei prossimi 6 mesi. Per tutte le altre Materie/oggetto non si configurano aumenti consistenti dell'arretrato nel prossimo futuro.

Figura 3.16: Andamento dell'indice di futuro arretrato (IFA) nel tempo per le Materie/oggetto da 1 a 5 in ordine di numerosità.

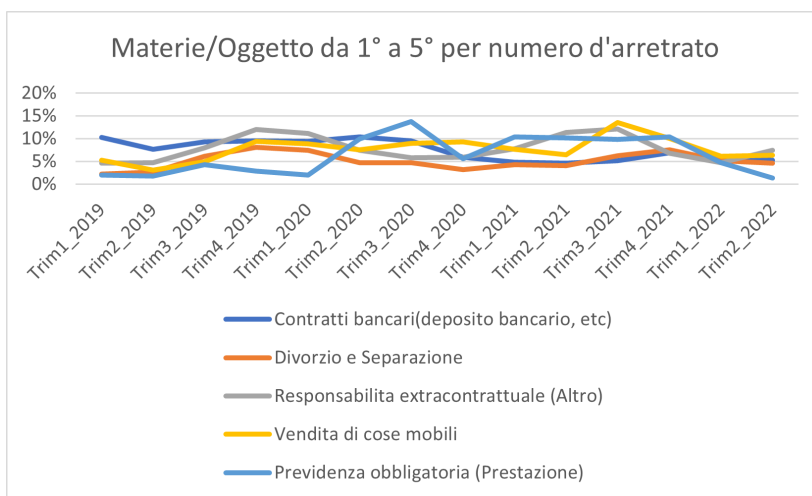


Figura 3.17: Andamento dell'indice di futuro arretrato (IFA) nel tempo per le Materie/oggetto da 6 a 10 in ordine di numerosità.

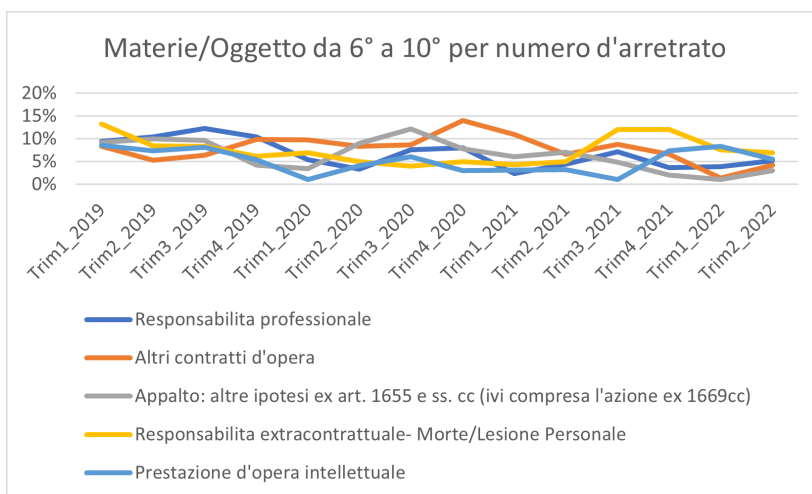
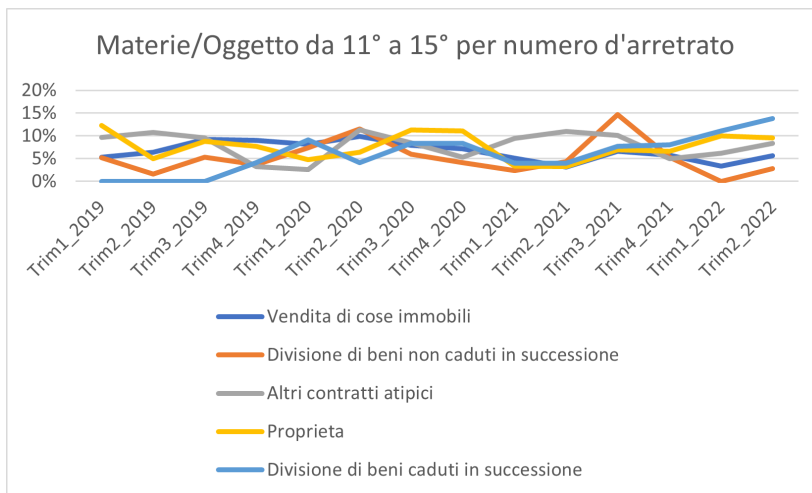




Figura 3.18: Andamento dell'indice di futuro arretrato (IFA) nel tempo per le Materie/oggetto da 11 a 15 in ordine di numerosità.

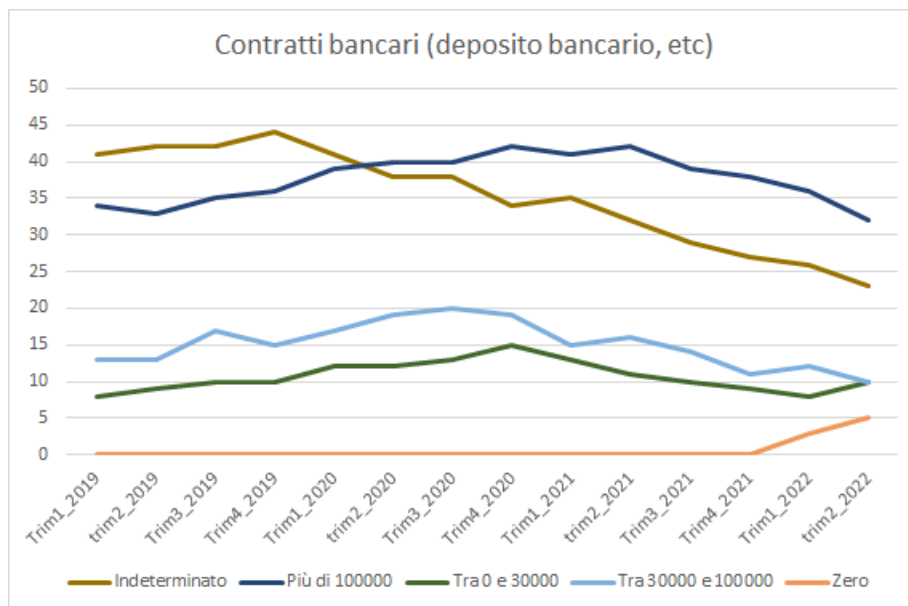


4 | Andamento dell'arretrato in base al valore della causa

In questa sezione si cercano di mettere in evidenza le potenzialità insite nel considerare una strategia di aggressione dell'arretrato basate sul valore delle cause in esame. L'idea alla base di un'analisi congiunta di questo tipo risiede nella consapevolezza che l'accumulo di un numero eccessivo di procedimenti arretrati possa essere associato alla complessità degli stessi. Tra le varie possibili fonti di data complessità, la scelta è ricaduta sul valore della causa, ipotizzando che possa essere un elemento determinante nel rallentamento di un procedimento, almeno per quanto riguarda parte delle Materie/oggetto. Per esigenze di spazio, ci concentriamo su tre Materie/oggetto, più precisamente: *Contratti bancari (deposito bancario, etc.)*; *Previdenza obbligatoria (Prestazione)*; *Vendita di cose mobili*. Un dettaglio delle Materie/oggetto per numero di arretrati nel tempo e valore causa è disponibile in Tabella A.8 in Appendice.

La Figura 4.1 si concentra sulla Materia/oggetto *Contratti bancari*. In questo caso si nota come il peso dei procedimenti con valore zero sia marginale. Seguono, sostanzialmente a pari merito, le cause tra 30.000 e 100.000€ e quelle tra 0 e 30.000€, con la differenza che le prime sono in lieve calo (III trimestre 2020: 20; II trimestre 2022: 10), mentre le seconde in lieve aumento, dopo essere diminuite di un terzo tra il quarto trimestre del 2020 e il primo del 2022 (IV trimestre 2020: 15; I trimestre 2022: 10). Il calo più consistente lo sperimentano le cause di valore indeterminato che, dopo essersi dimezzate rispetto al picco del quarto trimestre del 2019 (44), dalla metà del 2020 accumulano meno arretrato (23) rispetto a quelle di valore superiore a 100.000€, attualmente le più consistenti (32).

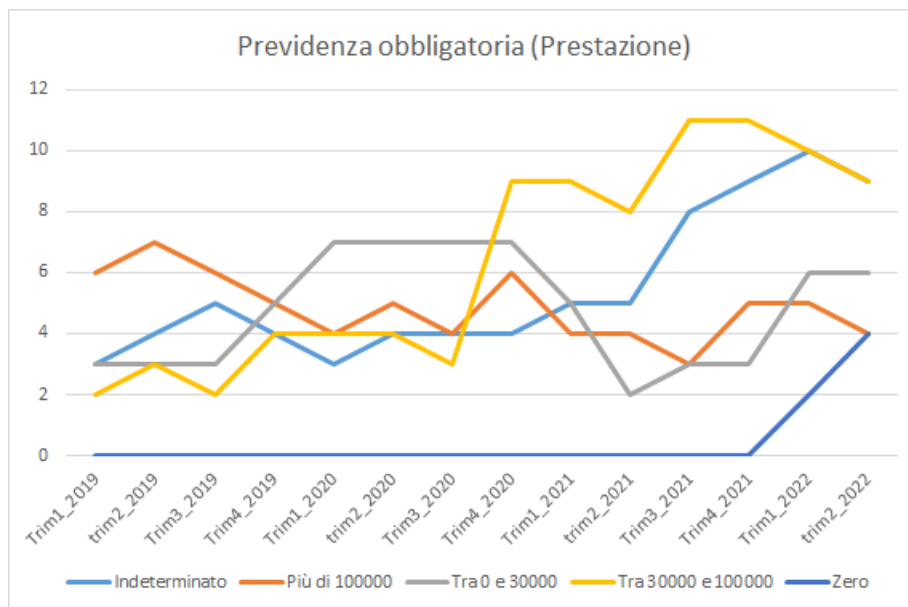
Figura 4.1: Numero dei procedimenti arretrati nel tempo per la Materia/oggetto "Contratti Bancari" in base al valore della causa.



In Figura 4.2 si mostra l'andamento relativo alla Materia/oggetto *Previdenza obbligatoria (Prestazione)*. In questo caso le cause di valore zero sono assenti fino al quarto trimestre del 2021 pur restando sostanzialmente marginali. Seguono le cause da più di 100.000€ di valore che erano invece predominanti all'inizio del 2019 (I trimestre 2019: 6; II trimestre 2020: 4). Va comunque notato che il loro livello è pressoché stabile, mentre sono le altre tipologie di valori della causa ad aver evidentemente aumentato i loro accumuli di arretrato.

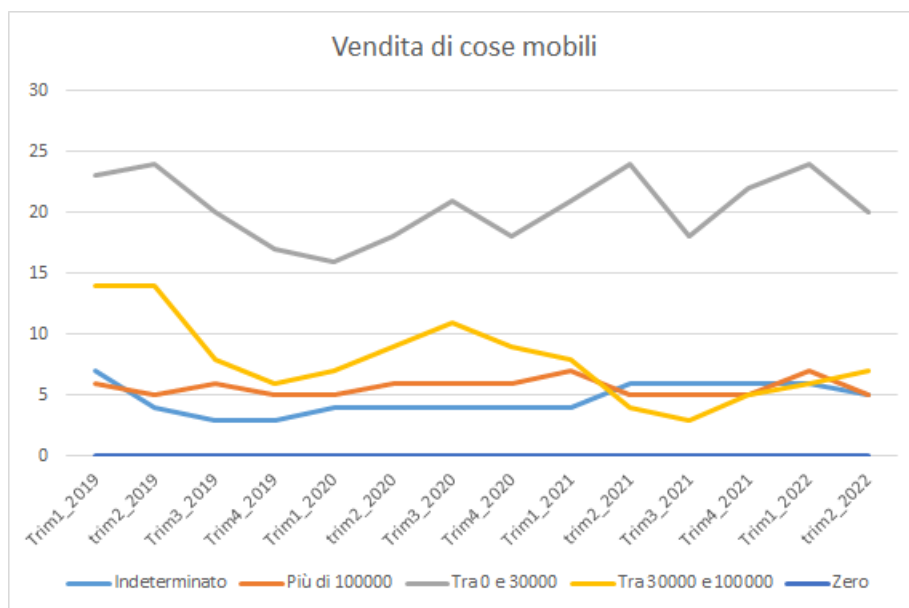
Da questo punto di vista, il 2020 sembra essere stato un anno cruciale. Infatti, guardando alle cause tra 0 e 30.000€ notiamo come l'arretrato resti stabile per tutto il corso del 2020, cali repentinamente nella prima metà del 2021 per poi risalire. Dall'altro lato, le cause di valore indeterminato o compreso tra 30.000 e 100.000€ aumentano a partire proprio dalla fine del 2020.

Figura 4.2: Numero dei procedimenti arretrati nel tempo per la Materia/oggetto "Previdenza obbligatoria" in base al valore della causa.



Infine, la Figura 4.3 mostra la situazione concernente la *Vendita di cose mobili*. In questo caso, a pesare principalmente sembrano essere i soli procedimenti tra 0 e 30.000€, in media stabili pur con costanti oscillazioni (I trimestre 2019: 23; II trimestre 2022: 20). A sperimentare invece la riduzione più incoraggiante, le cause tra 30.000 e 100.000€, quasi azzerate a fine 2021 (I trimestre 2019: 14; IV trimestre 2021: 5) ma che stanno mostrando un leggero rialzo in termini di arretrato accumulato (II trimestre 2022: 7).

Figura 4.3: Numero dei procedimenti arretrati nel tempo per la Materia/oggetto "Vendita di cose mobili" in base al valore della causa.



5 | Conclusioni

In questo report si sono esplorate alcune delle potenzialità insite in una strategia quantitativa di aggressione e prevenzione dell'arretrato.

Sono stati presentati alcuni indicatori che, presi nel loro insieme, forniscono un quadro dell'efficacia di funzionamento del Tribunale nella gestione dei procedimenti pendenti. Gli indicatori proposti comprendono il disposition time e il clearance rate, già utilizzati come termini di riferimento per valutare il raggiungimento degli obiettivi del PNRR. Data la capacità informativa limitata di queste due misure, ne sono state proposte altre quattro, che vanno ad integrare le informazioni provenienti da essi. In particolare, gli indicatori proposti servono a monitorare la gestione dei procedimenti pendenti sia in merito alla durata del singolo procedimento, sia all'ammontare dell'arretrato in un dato periodo, sia al potenziale, futuro arretrato.

Nel complesso, come emerso dall'andamento dell'indice di composizione dei pendenti, la quota di arretrato, in relazione ai pendenti, non sta diminuendo. Ciononostante, è fondamentale tenere presente che più del 50% delle Materie/oggetto del Tribunale di Prato presentano solo un procedimento pendente al secondo semestre del 2022. Dunque, sarebbe sufficiente una strategia *ad hoc*, cioè mirata all'aggressione dell'arretrato e ai pendenti prossimi a diventare arretrato per alcune Materie/oggetto, al fine di raggiungere gli obiettivi previsti dal PNRR. Nello specifico, si sono evidenziate durante l'analisi le specifiche Materie/oggetto su cui il Tribunale di Prato potrebbe concentrarsi maggiormente ai fini di un'aggressione dell'arretrato più incisiva: ad esempio, come visto per diversi indicatori, le Materie/oggetto *Proprietà, Responsabilità extracontrattuale- Morte/lesione Personale e Divisione di beni non caduti in successione* presentano diversi valori critici. Inoltre, abbiamo potuto osservare come alcune Materie/oggetto siano molto sensibili ad accumulare arretrato in procedimenti con specifici valori della causa che richiederebbero anche qui una strategia di aggressione specifica.

Da un punto di vista operativo, si consiglia di calcolare regolarmente i suddetti indicatori, con cadenza trimestrale, in modo da monitorare a intervalli di tempo costanti e ragionevolmente ravvicinati la gestione dei procedimenti e rilevare per tempo eventuali cambiamenti di tendenza. Nel presente report si è proposta un'analisi a livello di Materie/oggetto, che rappresentano un'aggregazione (discutibile e ridefinibile in base alle esigenze del Tribunale) dei singoli procedimenti. Lo stesso tipo di monitoraggio può essere realizzato in funzione di altri tipi di aggregazione, come ad es. per sezioni del Tribunale (in quei tribunali dove esiste l'articolazione per sezioni) e per giudice. Quest'ultimo tipo di analisi risulterebbe particolarmente utile per comprendere difformità nel modo di operare dei diversi giudici, anche in funzione della varietà e della tipologia di Materie/oggetto delle quali ciascun giudice si occupa. L'estensione dell'analisi per livelli di aggregazione diversi da quello qui proposto basato sulle Materie/oggetto è immediato, non richiedendo difficoltà aggiuntive rispetto a quanto illustrato in questa sede.



Tabella A.1: Numero di procedimenti arretrati per trimestre e Materia/oggetto

Anno Trimestre	2019				2020				2021				2022	
	I	II	III	IV	I	II	III	IV	I	II	III	IV	I	II
Materie/Oggetto														
Contratti bancari (deposito bancario, etc)	96	97	104	105	109	109	111	110	104	101	92	85	85	80
Divorzio e Separazione	29	25	28	29	41	58	63	50	47	47	47	45	54	58
Responsabilità extracontrattuale (Altro)	37	39	38	35	35	42	43	39	37	28	32	39	41	40
Vendita di cose mobili	50	47	37	31	32	37	42	37	40	39	32	38	43	37
Previdenza obbligatoria (Prestazione)	14	17	16	18	18	20	18	26	23	19	25	28	33	32
Responsabilità professionale	46	44	45	49	48	51	45	43	46	41	36	34	34	30
Altri contratti d'opera	27	30	28	24	26	26	31	28	32	35	33	34	33	28
Appalto: altre ipotesi ex art. 1655 e ss. cc (ivi compresa l'azione ex 1669cc)	45	44	46	50	48	42	34	34	35	32	31	29	26	24
Responsabilità extracontrattuale- Morte/Lesione Personale	55	56	51	47	40	35	28	28	24	20	18	18	21	23
Prestazione d'opera intellettuale	21	22	22	23	23	20	17	18	19	16	18	16	17	19
Vendita di cose immobili	23	23	23	21	20	23	21	25	26	24	23	23	21	19
Divisione di beni non caduti in successione	26	26	23	24	21	20	24	19	18	18	16	18	20	18
Altri contratti atipici	15	18	20	17	16	15	11	13	14	15	17	21	16	16
Proprietà	18	18	20	18	20	15	16	15	19	18	15	13	16	14
Divisione di beni caduti in successione	15	12	12	9	9	10	11	9	9	9	9	10	11	12
Sommministrazione	12	13	12	15	15	15	9	9	10	10	11	10	15	12
retribuzione	17	11	12	13	16	18	18	15	12	12	11	9	11	12
Altri istituti e leggi speciali (Tutela dei diritti)	9	9	8	4	7	10	9	4	12	10	9	10	11	11
Locazione e comodato di immobile urbano - affitto di azienda	5	5	7	5	6	4	6	4	4	7	8	11	10	10
Mutuo	11	11	10	9	10	13	14	16	14	16	16	15	15	10
Fideiussione - Polizza fideiussoria	9	9	8	11	12	13	10	10	9	9	8	6	9	8
Altri istituti e leggi speciali (Libro III cpc) - opposizioni a precetto/esecuzione/terzo immobiliare	3	3	4	4	3	3	3	7	6	4	4	6	5	7
Assicurazione contro i danni	7	6	5	5	6	5	8	9	7	7	10	10	9	7
Pagamento somma di denaro, etc.	9	8	7	7	7	7	6	6	7	5	4	5	7	7
Responsabilità extracontrattuale	19	20	19	17	14	15	15	12	12	10	11	11	9	7
Agenzia	7	7	5	5	5	5	7	6	6	6	6	5	6	6
Altri istituti e leggi speciali in genere	18	17	19	17	19	17	14	17	11	10	10	5	6	6
Opposizione ordinanza ingiunzione	0	0	0	0	1	1	2	3	3	3	5	6	6	6
Procedimenti speciali	4	4	4	3	3	3	3	5	2	3	3	5	4	4
Altri contratti tipici ed obbligazioni non rientranti nelle altre materie	1	4	4	6	5	6	5	4	3	3	3	3	4	4
Assistenza obbligatoria	1	0	0	0	0	0	0	0	0	1	1	2	2	4
Comunione e Condominio, impugnazione di delibera assembleare - spese condom.	3	3	5	6	6	9	9	11	10	5	6	7	5	4
Controversie di diritto amministrativo	6	5	5	6	4	4	4	7	6	8	8	7	3	4
Fallimento e procedure concorsuali	2	5	5	4	4	4	5	4	2	2	3	3	3	4
Altre ipotesi	2	1	1	2	3	3	3	2	1	0	2	2	2	3
Diritti reali - possesso - trascrizioni (Altro)	5	5	6	9	10	10	10	8	8	5	4	3	4	3
Indebito soggettivo - Indebito oggettivo	4	2	2	3	3	3	3	3	2	2	2	2	3	3
Leasing	2	2	2	2	2	2	1	1	4	4	3	3	2	3
Mandato	7	8	8	7	7	7	6	5	5	4	4	2	2	3
Risarcimento danni:altre ipotesi	3	2	3	1	1	1	2	2	3	3	3	2	4	3
Servitu	9	8	8	5	5	5	4	5	4	4	3	5	4	3
Altri contratti bancari e controversie tra banche, etc	3	3	3	4	4	4	6	5	5	4	4	4	3	2
Altri istituti relativi alle successioni	5	6	4	3	3	2	2	2	2	2	3	3	2	2
Cause in materia di rapporti societari	2	2	2	1	3	3	3	2	1	1	3	3	3	2
Licenziamento individuale per giust. motivo oggettivo	2	2	2	3	3	5	6	4	1	2	1	0	1	2



Tabella A.1: Numero di procedimenti arretrati per trimestre e Materia/oggetto

Anno Trimestre	2019				2020				2021				2022		
	I	II	III	IV	I	II	III	IV	I	II	III	IV	I	II	
Opposizione agli atti esecutivi (art. 617 c.p.c.) immobiliare	0	0	0	0	1	1	0	0	0	0	0	0	0	1	2
Procedimenti cautelari ante causam (Azioni a tutela della prop. e az. residuali)	0	0	0	0	0	0	0	1	1	1	1	2	2	2	2
Procedimenti cautelari ante causam (Istr. Preventiva)	0	0	0	0	0	0	0	0	0	0	0	1	1	1	2
Procedimento per convalida di sfratto	1	1	3	1	1	1	1	1	3	3	4	4	2	2	2
Promessa di pagamento - Ricognizione di debito	5	6	5	5	3	2	2	3	4	4	3	3	3	2	2
Pubblico impiego	4	1	2	1	1	6	8	6	1	1	1	1	2	2	2
Altri istituti e leggi speciali di competenza della CdA Roma - Usi civici	3	3	3	3	3	3	2	2	2	2	2	2	2	2	1
Arricchimento senza causa	0	1	1	1	3	3	3	2	1	2	2	1	1	1	1
Cessione dei crediti	4	2	1	1	1	1	1	4	2	2	3	2	2	2	2
Concessione di vendita	1	1	1	1	1	1	1	1	1	1	1	1	1	1	1
Deposito	2	2	1	1	1	2	2	2	2	2	1	1	1	1	1
Dich. Giudiziale di paternita'/maternita' di persona maggiorenne / Filiazione	2	3	2	1	1	2	2	1	1	1	1	1	1	1	1
Diritti ed obblighi del possessore non riconducibili alle azioni di reintegraz.	1	1	0	0	0	0	0	0	0	0	0	0	0	0	1
Intermediazione mobiliare(fondi di invest., gestione risparmio, etc)	3	4	4	4	4	4	4	4	3	3	3	3	3	3	1
Licenziamento individuale del dirigente/per giusta causa	0	1	1	1	1	1	1	1	0	0	0	0	0	0	1
Opposizione agli atti esecutivi e del terzo mobiliare	0	0	0	0	0	0	0	2	1	1	1	1	1	1	1
Personne giuridiche e diritto societario (Persone giuridiche)	6	6	4	5	5	4	4	4	3	2	2	1	1	1	1
Pubblico impiego con pregiudiziale in materia di efficacia,validita o interpret.	0	0	0	0	0	1	1	3	4	3	4	3	1	1	1
Rapporto di lavoro parasubordinato	2	3	4	4	4	4	4	4	2	2	2	2	2	2	1
Spedizione-Trasporto (nazionale, internazionale, terrestre, aereo, marittimo..)	8	6	6	5	5	5	3	5	5	4	3	2	2	2	1
Subfornitura	0	0	0	0	0	0	0	0	0	0	0	0	0	0	1
Titoli di credito	1	1	1	1	1	2	2	2	1	0	0	0	0	0	1
appalto di manodopera	0	0	1	1	1	1	1	1	1	1	1	2	1	1	1
categoria e qualifica/qualificazione	3	3	3	4	4	5	5	4	5	3	4	4	2	1	1
contratto a termine e di formazione e lavoro	1	0	0	0	0	2	2	0	0	0	0	1	1	1	1
Agraria	0	0	0	0	0	0	0	0	0	0	0	0	0	0	0
Altri diritti reali minori	1	1	1	1	1	1	1	1	1	2	2	0	0	0	0
Altri istituti di diritto di famiglia (es.: mantenimento figli naturali e legitt	0	0	0	0	0	0	0	0	0	0	0	0	0	0	0
Altri istituti di diritto societario	0	0	0	0	0	0	0	0	0	0	0	0	0	0	0
Altri istituti e leggi speciali (Altri istituti cpc)	0	0	0	0	0	0	0	0	0	0	0	0	0	0	0
Altri istituti e leggi speciali (Libro III cpc)	0	0	0	0	0	0	0	0	0	0	0	0	0	0	0
Altri istituti e leggi speciali di competenza di CdA primo grado	0	0	0	0	0	0	0	0	0	0	0	0	0	0	0
Appalto di opere pubbliche	2	3	2	2	2	2	1	1	1	1	1	0	0	0	0
Arbitraggio - Perizia contrattuale	0	0	0	0	0	0	0	0	0	0	0	0	0	0	0
Cause di responsabilita' contro gli organi amministrativi e di controllo, etc.	0	0	0	0	0	0	0	0	0	0	0	0	0	0	0
Cause in materia minorile	0	0	0	0	0	0	0	0	0	0	0	0	0	0	0
Cessione di azienda	0	0	0	0	0	0	0	0	0	0	0	0	0	0	0
Contratti e obbligazioni varie (Contr. libro II)	0	1	1	1	2	2	2	2	3	2	2	0	0	0	0
Dimissioni	0	0	0	0	0	0	0	0	0	1	1	0	0	0	0
Dir. societario - proc. post d.l.vo n. 5/2003 cui non si applica il nuovo rito	0	0	0	0	0	0	0	0	0	0	0	0	0	0	0
Diritti reali - possesso - trascrizioni (Tutela diritti)	2	1	0	0	0	0	0	0	0	0	0	0	0	0	0
Diritto industriale - vecchio rito	1	1	0	0	0	1	1	1	0	0	0	0	0	0	0
Diritto societario - procedimenti soggetti al rito ordinario ex d.l.vo n. 5/2003	0	0	0	0	0	0	0	0	0	0	0	0	0	0	0
Famiglia - Provvedimenti materia mantenimento (Famiglia)	0	0	0	0	0	0	0	0	0	0	0	0	0	0	0
Franchising/Licenza d'uso/Distribuzione	0	0	0	0	0	0	0	0	0	0	0	0	0	0	0
Impugnazione delle deliberazioni dell'assemblea e del CdA	0	0	0	0	0	0	0	0	0	0	0	0	0	0	0
Intermediazione finanziaria (S.I.M.) - Contratti di Borsa	1	1	2	2	1	1	0	0	0	0	0	0	0	0	0
Mutamento di sesso	0	0	0	0	0	0	0	0	0	0	0	0	0	0	0
Procedimenti cautelari ante causam	0	0	0	0	0	0	0	0	0	0	0	0	0	0	0
Procedimenti cautelari ante causam (Sequestro)	0	0	0	1	1	0	0	0	0	0	0	0	0	0	0
Procedimenti cautelari ante causam davanti alla Sez. spec. dell'Impresa	0	0	0	0	0	0	0	0	0	0	0	0	0	0	0

Tabella A.1: Numero di procedimenti arretrati per trimestre e Materia/oggetto

Anno Trimestre	2019				2020				2021				2022	
	I	II	III	IV	I	II	III	IV	I	II	III	IV	I	II
Procedimenti cautelari davanti alla Corte di Appello	0	0	0	0	0	0	0	0	0	0	0	0	0	0
Procedimenti cautelari in genere (Altri)	0	0	0	0	0	0	0	1	0	0	0	0	0	0
Procedimenti cautelari innanzi al Tribunale Superiore delle Acque Pubbliche	0	0	0	0	0	0	0	0	0	0	0	0	0	0
Procedimenti possessori	0	0	1	1	2	3	2	1	0	0	0	0	0	0
Procedimento di ing. ante causam	0	0	0	0	0	0	0	0	0	0	0	0	0	0
Querela di falso	2	3	3	3	3	4	4	4	3	1	1	0	0	0
Regime Patrimoniale: della famiglia ex artt. 159 e ss. c.c. / Famiglia di Fatto	0	0	0	0	0	0	0	0	0	0	0	0	0	0
Stato della persona e diritti della personalità	0	0	0	1	1	1	1	1	1	1	1	1	1	0
Transazione	1	1	1	1	0	0	0	0	0	0	0	0	0	0
sanzione disciplinare conservativa	0	0	0	0	0	0	0	0	0	0	0	0	0	0
sospensione con intervento della Cassa integrazione guadagni	0	0	0	0	0	0	0	0	0	0	0	0	0	0
trasferimento del lavoratore/azienda /patto di prova	0	0	0	0	0	0	0	0	0	1	1	1	0	0

Tabella A.2: Indice di giacenza media per trimestre e Materia/oggetto

Anno Trimestre	2019				2020				2021						
	1	2	3	4	1	2	3	4	1	2	3	4	1	2	
<i>Giacenza media</i>															
Contratti bancari(deposito bancario, etc)	1288	1213	2400	1480	2467	1599	1353	1124	1252	1257	1072	1010	1970	959	
Divorzio e Separazione	257	256	404	243	364	568	418	275	338	319	484	320	332	396	
Responsabilità extracontrattuale (Altro)	771	928	1125	909	1182	1604	1059	918	826	950	1480	1407	1032	1174	
Vendita di cose mobili	607	920	855	693	880	1378	1185	493	770	838	979	1125	693	681	
Previdenza obbligatoria (Prestazione)	592	1075	734	995	826	2610	882	477	438	520	1039	1011	873	869	
Responsabilità professionale	1908	1530	1746	2115	1497	1656	1253	1038	990	1212	996	758	1404	831	
Altri contratti d'opera	1052	1260	1908	559	1378	995	1189	690	1170	1026	1755	750	1186	612	
Appalto: altre ipotesi ex art. 1655 e ss. cc (ivi compresa l'azione ex 1669cc)	1072	1280	1292	1003	1017	1401	896	606	618	535	783	691	702	909	
Responsabilità extracontrattuale- Morte/Lesione Personale	1103	1029	1125	707	904	893	858	885	965	1016	1680	1743	1545	1515	
Prestazione d'opera intellettuale	564	367	644	529	560	933	743	532	658	549	670	1991	885	606	
Vendita di cose immobili	599	1733	770	720	775	655	1273	1350	1247	670	1991	885	1343	953	
Divisione di beni non caduti in successione	885	1044	1414	1944	867	1836	2970	591	1001	1305	1422	844	939	1005	
Altri contratti atipici	930	801	1674	494	748	978	842	675	1003	852	1200	729	918	522	
Proprieta	810	702	784	1152	1134	865	1023	852	838	974	885	675	1230	2214	

Tabella A.3: Indice di eccedenza dei procedimenti per trimestre e Materia/oggetto

Anno Trimestre	2019				2020				2021						
	1	2	3	4	1	2	3	4	1	2	3	4	1	2	
<i>Giacenza media</i>															
Contratti bancari(deposito bancario, etc)	26%	22%	-11%	24%	18%	0%	-10%	24%	25%	16%	37%	0%	56%	31%	
Divorzio e Separazione	10%	22%	-1%	17%	-16%	-21%	-23%	18%	1%	5%	0%	-12%	10%	-7%	
Responsabilità extracontrattuale (Altro)	9%	-3%	0%	-13%	22%	-29%	8%	-7%	-12%	38%	0%	-5%	0%	-4%	
Vendita di cose mobili	-4%	9%	22%	19%	12%	-8%	20%	16%	-2%	18%	25%	-36%	13%	0%	
Previdenza obbligatoria (Prestazione)	-31%	33%	6%	14%	0%	-14%	64%	73%	11%	-7%	-58%	-8%	7%	31%	
Responsabilità professionale	0%	67%	20%	50%	9%	-20%	38%	20%	-38%	54%	7%	26%	0%	-6%	
Altri contratti d'opera	-26%	25%	80%	-3%	54%	18%	0%	8%	0%	73%	50%	11%	27%	30%	
Appalto: altre ipotesi ex art. 1655 e ss. cc (ivi compresa l'azione ex 1669cc)	0%	22%	41%	24%	20%	29%	24%	7%	3%	-12%	30%	4%	-20%	-10%	
Responsabilità extracontrattuale- Morte/Lesione Personale	4%	36%	42%	43%	36%	-28%	23%	25%	-27%	24%	67%	27%	33%	0%	
Prestazione d'opera intellettuale	0%	-12%	-28%	-6%	-10%	-5%	0%	9%	0%	3%	3%	-8%	22%	23%	
Vendita di cose immobili	-13%	25%	-11%	16%	-33%	-84%	29%	-8%	14%	28%	25%	-11%	0%	-6%	
Divisione di beni non caduti in successione	-17%	60%	14%	20%	9%	-20%	33%	43%	-25%	67%	100%	25%	43%	67%	
Altri contratti atipici	0%	-5%	20%	42%	-5%	-20%	41%	10%	-57%	18%	-17%	0%	60%	-4%	
Proprieta	-23%	33%	-57%	20%	0%	8%	-9%	23%	-8%	45%	-17%	0%	-33%	60%	



Tabella A.4: Clearance Rate (CR) per trimestre e Materia/oggetto

Anno Trimestre	2019				2020				2021				
	1	2	3	4	1	2	3	4	1	2	3	4	
<i>Giacenza media</i>	1,69	1,57	0,80	1,64	1,43	1,00	0,82	1,64	1,67	1,38	2,18	1,00	3,50
Contratti bancari(deposito bancario, etc)	1,23	1,56	0,98	1,42	0,73	0,65	0,62	1,43	1,02	1,10	1,00	0,79	1,21
Divorzio e Separazione	1,19	0,93	1,00	0,76	1,56	0,55	1,17	0,88	0,79	2,22	1,00	0,90	1,00
Responsabilita' extracontrattuale (Altro)	0,91	1,20	1,56	1,45	1,28	0,86	1,50	1,38	0,95	1,44	1,67	0,47	1,30
Vendita di cose mobili	0,52	2,00	1,13	1,31	1,00	0,75	4,57	6,38	1,25	0,88	0,26	0,86	1,14
Previdenza obbligatoria (Prestazione)	1,00	5,00	1,50	3,00	1,20	0,67	2,25	1,50	0,45	3,33	1,14	1,71	1,00
Responsabilita' professionale	0,58	1,67	9,00	0,94	3,33	1,43	1,00	1,18	1,00	6,50	3,00	1,25	1,75
Altri contratti d'opera	1,00	1,57	2,40	1,63	1,50	1,80	1,63	1,14	1,07	0,79	1,88	1,08	0,67
Appalto: altre ipotesi ex art. 1655 e ss. cc (ivi compresa l'azione ex 1669cc)	1,08	2,11	2,43	2,50	2,13	0,56	1,60	1,67	0,57	1,63	5,00	1,75	2,00
Responsabilita' extracontrattuale- Morte/Lesione Personale	1,00	0,78	0,56	0,88	0,82	0,90	1,00	1,20	1,00	1,07	1,06	0,86	1,56
Prestazione d'opera intellettuale	0,77	1,67	0,80	1,38	0,50	0,09	1,80	0,86	1,33	1,78	1,67	0,80	1,00
Vendita di cose immobili	0,71	4,00	1,33	1,50	1,20	0,67	2,00	2,50	0,60	5,00	-	1,67	2,50
Divisione di beni non caduti in successione	1,00	0,91	1,50	2,44	0,90	0,67	2,40	1,22	0,27	1,43	0,71	1,00	4,00
Altri contratti atipici	0,63	2,00	0,27	1,50	1,00	1,17	0,83	1,60	0,86	2,67	0,71	1,00	0,50
Proprieta'	0,00	2,00	0,50	1,67	0,33	-	-	0,75	1,00	0,50	-	0,00	0,33
Divisione di beni caduti in successione	-	-	-	-	-	-	-	-	-	-	-	-	-

Tabella A.5: Disposition Time (DT) per trimestre e Materia/oggetto

Anno Trimestre	2019				2020				2021				
	1	2	3	4	1	2	3	4	1	2	3	4	
<i>Disposition Time</i>	1010	974	2723	1175	2079	1599	1511	888	981	1075	758	1010	1234
Contratti bancari(deposito bancario, etc)	225	194	411	194	448	742	573	220	334	300	484	372	296
Divorzio e Separazione	706	964	1125	1059	958	2310	977	990	948	666	1480	1490	1032
Responsabilita' extracontrattuale (Altro)	636	840	685	571	775	1500	975	412	793	697	765	1800	602
Vendita di cose mobili	904	784	690	866	826	3060	501	238	384	566	2610	1103	810
Previdenza obbligatoria (Prestazione)	1908	882	1440	1380	1365	2093	880	850	1638	756	923	585	1404
Responsabilita' professionale	1466	990	1020	579	864	828	1196	630	1170	554	1140	666	913
Altri contratti d'opera	1072	1023	893	796	833	1070	706	563	594	618	582	658	900
Appalto: altre ipotesi ex art. 1655 e ss. cc (ivi compresa l'azione ex 1669cc)	1061	734	768	468	641	1270	681	690	1361	803	972	1350	1515
Responsabilita' extracontrattuale- Morte/Lesione Personale	561	430	930	570	630	990	743	480	651	534	475	720	579
Prestazione d'opera intellettuale	702	1368	878	605	1215	4545	970	1470	1080	506	1566	1013	1335
Vendita di cose immobili	1080	630	1215	1620	780	2250	2205	387	1380	738	684	666	648
Divisione di beni non caduti in successione	930	846	1380	319	800	1245	570	605	2460	711	1458	729	540
Altri contratti atipici	1080	513	1950	945	1134	797	1134	675	915	653	1080	675	1890
Proprieta'	-	518	2160	396	2160	-	-	750	1125	2340	2250	-	2610
Divisione di beni caduti in successione	-	-	-	-	-	-	-	-	-	-	-	-	-

Tabella A.6: Indice di composizione dei pendenti per trimestre e Materia/oggetto

Anno	2019				2020				2021				2021	
	1	2	3	4	1	2	3	4	1	2	3	4	1	2
<i>Già senza media</i>														
Contratti bancari(deposito bancario, etc)	39%	41%	43%	45%	47%	47%	47%	48%	48%	47%	46%	42%	44%	44%
Divorzio e Separazione	6%	6%	7%	8%	11%	14%	14%	13%	13%	12%	12%	11%	14%	14%
Responsabilità extracontrattuale (Altro)	25%	26%	25%	23%	23%	27%	28%	25%	25%	19%	22%	26%	28%	26%
Vendita di cose mobili	22%	21%	17%	15%	16%	19%	22%	20%	20%	22%	17%	19%	25%	21%
Previdenza obbligatoria (Prestazione)	6%	8%	8%	9%	9%	10%	10%	19%	18%	14%	17%	19%	23%	24%
Responsabilità professionale	43%	45%	47%	53%	53%	55%	51%	51%	51%	49%	44%	44%	44%	38%
Altri contratti d'opera	24%	27%	27%	23%	27%	28%	33%	31%	35%	35%	43%	46%	46%	43%
Appalto: altre ipotesi ex art. 1655 e ss. cc (ivi compresa l'azione ex 1669cc)	34%	35%	39%	43%	43%	39%	33%	34%	35%	31%	32%	31%	26%	24%
Responsabilità extracontrattuale- Morte/Lesione Personale	33%	36%	35%	36%	33%	31%	29%	24%	20%	17%	17%	17%	21%	23%
Prestazione d'opera intellettuale	26%	26%	24%	24%	25%	23%	20%	17%	19%	17%	19%	17%	19%	22%
Vendita di cose immobili	29%	30%	29%	28%	25%	23%	22%	26%	27%	27%	26%	26%	24%	21%
Divisione di beni non caduti in successione	43%	46%	43%	44%	40%	40%	49%	44%	39%	44%	42%	49%	56%	58%
Altri contratti atipici	16%	19%	22%	22%	20%	18%	14%	18%	17%	19%	21%	26%	22%	22%
Proprietà	30%	32%	31%	29%	32%	24%	25%	25%	31%	31%	25%	22%	25%	23%
Divisione di beni caduti in successione	60%	52%	50%	41%	38%	42%	46%	36%	36%	35%	36%	37%	38%	43%

Tabella A.7: Indice di futuro arretrato per trimestre e Materia/oggetto

Anno	2019				2020				2021				2022	
	1	2	3	4	1	2	3	4	1	2	3	4	1	2
<i>Indice di futuro arretrato</i>														
Contratti bancari(deposito bancario, etc)	10%	8%	9%	10%	9%	10%	10%	6%	6%	5%	5%	7%	5%	5%
Divorzio e Separazione	2%	3%	6%	8%	7%	5%	5%	3%	4%	4%	6%	7%	5%	5%
Responsabilità extracontrattuale (Altro)	5%	5%	8%	12%	11%	7%	6%	6%	8%	11%	12%	7%	5%	7%
Vendita di cose mobili	5%	3%	5%	9%	9%	8%	9%	9%	8%	6%	13%	10%	6%	6%
Previdenza obbligatoria (Prestazione)	2%	2%	4%	3%	2%	10%	14%	6%	10%	10%	10%	10%	5%	1%
Responsabilità professionale	9%	10%	12%	10%	5%	3%	8%	8%	2%	4%	7%	4%	5%	4%
Altri contratti d'opera	8%	5%	6%	10%	10%	8%	9%	14%	11%	7%	9%	7%	1%	4%
Appalto: altre ipotesi ex art. 1655 e ss. cc (ivi compresa l'azione ex 1669cc)	9%	10%	10%	4%	3%	9%	12%	8%	6%	7%	5%	2%	1%	3%
Responsabilità extracontrattuale- Morte/Lesione Personale	13%	8%	8%	6%	7%	5%	4%	5%	4%	5%	12%	12%	8%	7%
Prestazione d'opera intellettuale	9%	7%	8%	5%	1%	4%	6%	3%	3%	3%	1%	7%	8%	6%
Vendita di cose immobili	5%	6%	9%	9%	8%	10%	8%	7%	5%	3%	7%	6%	3%	6%
Divisione di beni non caduti in successione	5%	2%	5%	4%	7%	12%	6%	4%	2%	4%	15%	5%	0%	3%
Altri contratti atipici	10%	11%	10%	3%	3%	11%	8%	5%	9%	11%	10%	10%	6%	8%
Proprietà	12%	5%	9%	8%	5%	6%	11%	11%	3%	3%	7%	7%	10%	10%
Divisione di beni caduti in successione	0%	0%	0%	4%	9%	4%	8%	8%	4%	4%	8%	8%	11%	14%

Tabella A.8: Andamento dell'arretrato nel tempo separato in base al valore della causa per le cinque materie/oggetto più consistenti.

Materia/Oggetto	Valore Causa	2019				2020				2021				2022	
		I	II	III	IV	I	II	III	IV	I	II	III	IV	I	II
Contratti bancari(deposito bancario, etc)	Indeterminato	41	42	42	44	41	38	38	34	35	32	29	27	26	23
Contratti bancari(deposito bancario, etc)	Più di 100000	34	33	35	36	39	40	40	42	41	42	39	38	36	32
Contratti bancari(deposito bancario, etc)	Tra 0 e 30000	8	9	10	10	12	12	13	15	13	11	10	9	8	10
Contratti bancari(deposito bancario, etc)	Tra 30000 e 100000	13	13	17	15	17	19	20	19	15	16	14	11	12	10
Contratti bancari(deposito bancario, etc)	Zero	0	0	0	0	0	0	0	0	0	0	0	0	3	5
Divorzio e Separazione	Indeterminato	11	8	10	11	20	38	41	28	25	22	23	22	16	12
Divorzio e Separazione	Più di 100000	0	0	0	0	0	0	0	0	0	0	0	0	0	0
Divorzio e Separazione	Tra 0 e 30000	0	0	0	0	1	0	1	1	1	1	1	0	1	1
Divorzio e Separazione	Tra 30000 e 100000	0	0	0	0	0	0	0	0	0	0	0	0	0	0
Divorzio e Separazione	Zero	18	17	18	18	20	20	21	21	21	24	23	23	37	45
Responsabilità extracontrattuale (Altro)	Indeterminato	7	7	6	7	7	9	11	11	10	6	7	10	10	9
Responsabilità extracontrattuale (Altro)	Più di 100000	9	8	8	6	6	7	7	7	5	6	7	6	5	6
Responsabilità extracontrattuale (Altro)	Tra 0 e 30000	17	17	17	16	16	18	16	13	12	9	10	14	16	13
Responsabilità extracontrattuale (Altro)	Tra 30000 e 100000	4	7	7	6	6	8	9	8	10	7	8	9	9	9
Responsabilità extracontrattuale (Altro)	Zero	0	0	0	0	0	0	0	0	0	0	0	0	1	3
Vendita di cose mobili	Indeterminato	7	4	3	3	4	4	4	4	4	6	6	6	6	5
Vendita di cose mobili	Più di 100000	6	5	6	5	5	6	6	6	7	5	5	5	7	5
Vendita di cose mobili	Tra 0 e 30000	23	24	20	17	16	18	21	18	21	24	18	22	24	20
Vendita di cose mobili	Tra 30000 e 100000	14	14	8	6	7	9	11	9	8	4	3	5	6	7
Vendita di cose mobili	Zero	0	0	0	0	0	0	0	0	0	0	0	0	0	0
Previdenza obbligatoria (Prestazione)	Indeterminato	3	4	5	4	3	4	4	4	5	5	8	9	10	9
Previdenza obbligatoria (Prestazione)	Più di 100000	6	7	6	5	4	5	4	6	4	4	3	5	5	4
Previdenza obbligatoria (Prestazione)	Tra 0 e 30000	3	3	3	5	7	7	7	7	5	2	3	3	6	6
Previdenza obbligatoria (Prestazione)	Tra 30000 e 100000	2	3	2	4	4	4	3	9	9	8	11	11	10	9
Previdenza obbligatoria (Prestazione)	Zero	0	0	0	0	0	0	0	0	0	0	0	0	2	4