

Ministero della Giustizia



Direzione Generale di Statistica

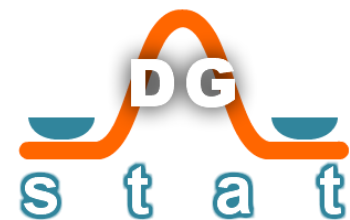


Ministero della Giustizia

Dipartimento della Organizzazione
Giudiziaria, del Personale e dei Servizi

Direzione Generale di Statistica

**D.L. 28/2010 sulla mediazione civile:
prime statistiche, al 30 Aprile 2011**



La rilevazione statistica delle mediazioni civili

- Responsabilità della rilevazione: **Direzione Generale di Statistica** del Ministero della Giustizia
- Riferita a **tutte le tipologie di mediazione** - obbligatoria, volontaria e demandata dal giudice
- Riguarda sia i **flussi** numerici di procedimenti sia una serie di **informazioni descrittive ed economiche**
- Frequenza **mensile**
- Utile anche alla **determinazione delle quote delle risorse destinate** alla copertura degli oneri derivanti dalle esenzioni e dalle altre **agevolazioni fiscali previste**
- Importanza della **partecipazione di tutti gli Organismi** registrati
- **Importanza della qualità** delle statistiche rilevate, pertanto, la comunicazione dei dati da parte degli Organismi deve rispondere a requisiti di veridicità, completezza e imparzialità

Modello mensile dei flussi

File Modifica Visualizza Preferiti Strumenti ?

★ Preferiti ↗ Google home... rile... Rass... @WTi... Gest... POST... 571 inte... ▼

http://webstat.giustizia.it/DGSTAT_Rilevazioni/As...

Modello Mensile di Rilevazione dei Flussi di Conciliazione **Legenda**

| MOVIMENTO | MOVIMENTO DEI FLUSSI DI MEDIAZIONE | | | | | PENDENTI FINALI |
|---|------------------------------------|--------------|-----------------------|---------------------------|-------------------------|-----------------|
| | PENDENTI INIZIALI (a) | ISCRITTI (b) | DEFINITI | | Totale definiti (e)(**) | |
| | | | Accordo raggiunto (c) | Accordo non raggiunto (d) | | |
| Condominio (*) | 0 | 1 | 0 | 0 | 0 | 1 |
| Diritti reali | 5 | 29 | 5 | 5 | 10 | 24 |
| Divisione | 1 | 6 | 0 | 1 | 1 | 6 |
| Successioni ereditarie | 0 | 6 | 0 | 1 | 1 | 5 |
| Patti di famiglia | 0 | 0 | 0 | 0 | 0 | 0 |
| Locazione | 0 | 12 | 0 | 1 | 1 | 11 |
| Comodato | 0 | 1 | 1 | 0 | 1 | 0 |
| Affitto di aziende | 0 | 4 | 0 | 0 | 0 | 4 |
| Risarcimento danni da circolazione veicoli e natanti(*) | 3 | 10 | 0 | 5 | 5 | 8 |
| Risarcimento danni da responsabilità medica | 4 | 14 | 0 | 6 | 6 | 12 |
| Risarcimento danni da diffamazione a mezzo stampa | 0 | 4 | 0 | 0 | 0 | 4 |
| Contratti assicurativi | 2 | 7 | 0 | 4 | 4 | 5 |
| Contratti bancari | 3 | 9 | 0 | 2 | 2 | 10 |
| Contratti finanziari | 1 | 5 | 0 | 1 | 1 | 5 |
| Altre nature della controversia (f) | 13 | 59 | 3 | 26 | 29 | 43 |

Totale definiti

N° schede mediazione 0

(*) L'obbligatorietà della mediazione per le controversie in materia di condominio e sinistri stradali è rinviata di un anno

(**) Il totale dei definiti (colonna c + colonna d) deve coincidere con il totale delle Schede compilate per singolo Procedimento Definito nel mese di riferimento

Numero di mediatori impegnato nel mese in almeno un procedimento

Compilato da: Telefono:

- Il Modello Mensile rileva i flussi complessivi di procedimenti trattati da ciascun Organismo nel mese di riferimento. Nel Modello Mensile i flussi sono distinti, in colonna, per stato di avanzamento (Pendenti iniziali, Iscritti, Definiti, Pendenti Finali) e in riga, per materia del procedimento (Diritti reali, Divisione, Locazione, etc.).
- In questa fase sono state predisposte righe specifiche per ciascuna delle materie che rientrano nella mediazione obbligatoria mentre è stata lasciata una riga omnicomprensiva per le mediazioni volontarie in altre materie

Scheda per singolo procedimento [1/3]

Scheda per Singolo Procedimento di Mediazione Definito

| | | | | | |
|--|---|---|--------------------------|----|--------------------------|
| 1 | Numero d'ordine progressivo | | | | |
| 2 | Data d'iscrizione | .././.... | [gg/mm/aaaa] | | |
| 3 | Data di definizione | .././.... | [gg/mm/aaaa] | | |
| 4 | Esito della mediazione | Accordo raggiunto | <input type="checkbox"/> | | |
| | | Accordo non raggiunto | <input type="checkbox"/> | | |
| 5 | Proposta formulata dal mediatore? | Sì | <input type="checkbox"/> | NO | <input type="checkbox"/> |
| | Se Sì indicare: | | | | |
| | se richiesta dalle parti | | <input type="checkbox"/> | | |
| | se d'iniziativa del mediatore | | <input type="checkbox"/> | | |
| 6 | Categoria della mediazione | Volontaria | <input type="checkbox"/> | | |
| | | Demandata dal giudice | <input type="checkbox"/> | | |
| | | Obbligatoria | | | |
| | | in quanto condizione di procedibilità ai sensi di legge | <input type="checkbox"/> | | |
| | in quanto prevista da clausola contrattuale | <input type="checkbox"/> | | | |
| PROPONENTE: in caso di più proponenti di tipologia diversa indicare quella principale | | | | | |
| 7 | Tipologia | Società di capitali | <input type="checkbox"/> | | |
| | | Società di persone | <input type="checkbox"/> | | |
| | | Altre associazioni con personalità | <input type="checkbox"/> | | |
| | | Persone fisiche | <input type="checkbox"/> | | |
| | | Altro | <input type="checkbox"/> | | |
| 8 | Proponente assistito da avvocato? | Sì | <input type="checkbox"/> | NO | <input type="checkbox"/> |
| 9 | Proponente esonerato dal pagamento delle indennità? | Sì | <input type="checkbox"/> | NO | <input type="checkbox"/> |
| 10 | Proponente rinunciante prima dell'esito | Sì | <input type="checkbox"/> | NO | <input type="checkbox"/> |
| 11 | Aderente comparso | Sì | <input type="checkbox"/> | NO | <input type="checkbox"/> |

➤ La Scheda Mediazione rileva informazioni di sintesi relative a ciascun procedimento concluso nel mese di riferimento. Anche in questo caso le istruzioni relative alle singole informazioni richieste sono riportate nella legenda della scheda stessa.

Scheda per singolo procedimento [2/3]

| | | | | | |
|----|---|------------------------------------|--------------------------|----|--------------------------|
| 12 | Tipologia | Società di capitali | <input type="checkbox"/> | | |
| | | Società di persone | <input type="checkbox"/> | | |
| | | Altre associazioni con personalità | <input type="checkbox"/> | | |
| | | Persone fisiche | <input type="checkbox"/> | | |
| | | Altro | <input type="checkbox"/> | | |
| 13 | Aderente assistito da avvocato? | Sì | <input type="checkbox"/> | NO | <input type="checkbox"/> |
| 14 | Aderente esonerato dal pagamento delle indennità? | Sì | <input type="checkbox"/> | NO | <input type="checkbox"/> |

| | | |
|----|---|-------|
| 15 | Provincia nella quale si svolge la mediazione | |
|----|---|-------|

| | | |
|----|---|-------|
| 16 | Sede di Circondario di Tribunale competente per l'omologazione in caso di conciliazione | |
|----|---|-------|

| | | | |
|----------------------|---------------------------------|--------------------------------------|--------------------------|
| 17 | Natura della controversia | Condominio (*) | <input type="checkbox"/> |
| | | Diritti reali | <input type="checkbox"/> |
| | | Divisione | <input type="checkbox"/> |
| | | Successioni ereditarie | <input type="checkbox"/> |
| | | Patti di famiglia | <input type="checkbox"/> |
| | | Locazione | <input type="checkbox"/> |
| | | Comodato | <input type="checkbox"/> |
| | | Affitto di aziende | <input type="checkbox"/> |
| | | Risarcimento danni da circolazione | <input type="checkbox"/> |
| | | Risarcimento danni da responsabilità | <input type="checkbox"/> |
| | | Risarcimento danni da diffamazione | <input type="checkbox"/> |
| | | Contratti assicurativi | <input type="checkbox"/> |
| | | Contratti bancari | <input type="checkbox"/> |
| Contratti finanziari | <input type="checkbox"/> | | |
| 18 | Altra natura della controversia | | |

(*) L'obbligatorietà della mediazione per le controversie in materia di condominio e sinistri stradali

Scheda per singolo procedimento [3/3]

| DATI ECONOMICI: Gli importi da riportare sono al netto dell'IVA | | | |
|---|--|-------------------|-----------------|
| 19 | Valore della lite: se è difficile determinarlo inserire il valore centrale della classe di valore in cui ricade. Nel caso in cui non sia proprio possibile determinarlo indicare 0 | [euro] | |
| | | Proponente | Aderente |
| 20 | Indennità base | [euro] | [euro] |
| 21 | Riduzione per condizione procedibilità | [euro] | [euro] |
| 22 | Riduzione per altre circostanze previste dalla legge | [euro] | [euro] |
| 23 | Altre riduzioni | [euro] | [euro] |
| 24 | Maggiorazione per complessità mediazione | [euro] | [euro] |
| 25 | Maggiorazione per accordo conciliativo raggiunto | [euro] | [euro] |
| 26 | Maggiorazione per formulazione della proposta | [euro] | [euro] |
| 27 | Altre maggiorazioni | [euro] | [euro] |
| 28 | Netto finale | [euro] | [euro] |

Stima di previsione dei flussi delle mediazioni civili, nei primi 12 mesi

La stima è stata effettuata tenendo conto dei **flussi storici per materia**, dell'andamento «stagionale» degli stessi nei diversi mesi dell'anno, e dall'effetto innovazione del D.L. 28/2010

| mese | Stima procedimenti di mediazione | Cumulato stima | % |
|---------------|----------------------------------|----------------|-------------|
| apr-11 | 5.000 | 5.000 | 1,8% |
| mag-11 | 12.000 | 17.000 | 4,3% |
| giu-11 | 21.000 | 38.000 | 7,5% |
| lug-11 | 25.000 | 63.000 | 8,9% |
| ago-11 | 15.000 | 78.000 | 5,4% |
| set-11 | 22.000 | 100.000 | 7,9% |
| ott-11 | 28.000 | 128.000 | 10,0% |
| nov-11 | 29.000 | 157.000 | 10,4% |
| dic-11 | 29.000 | 186.000 | 10,4% |
| gen-12 | 31.000 | 217.000 | 11,1% |
| feb-12 | 31.000 | 248.000 | 11,1% |
| mar-12 | 32.000 | 280.000 | 11,4% |
| totale | 280.000 | | 100% |

Flussi della mediazione civile nel periodo 21 Marzo – 30 Aprile 2011

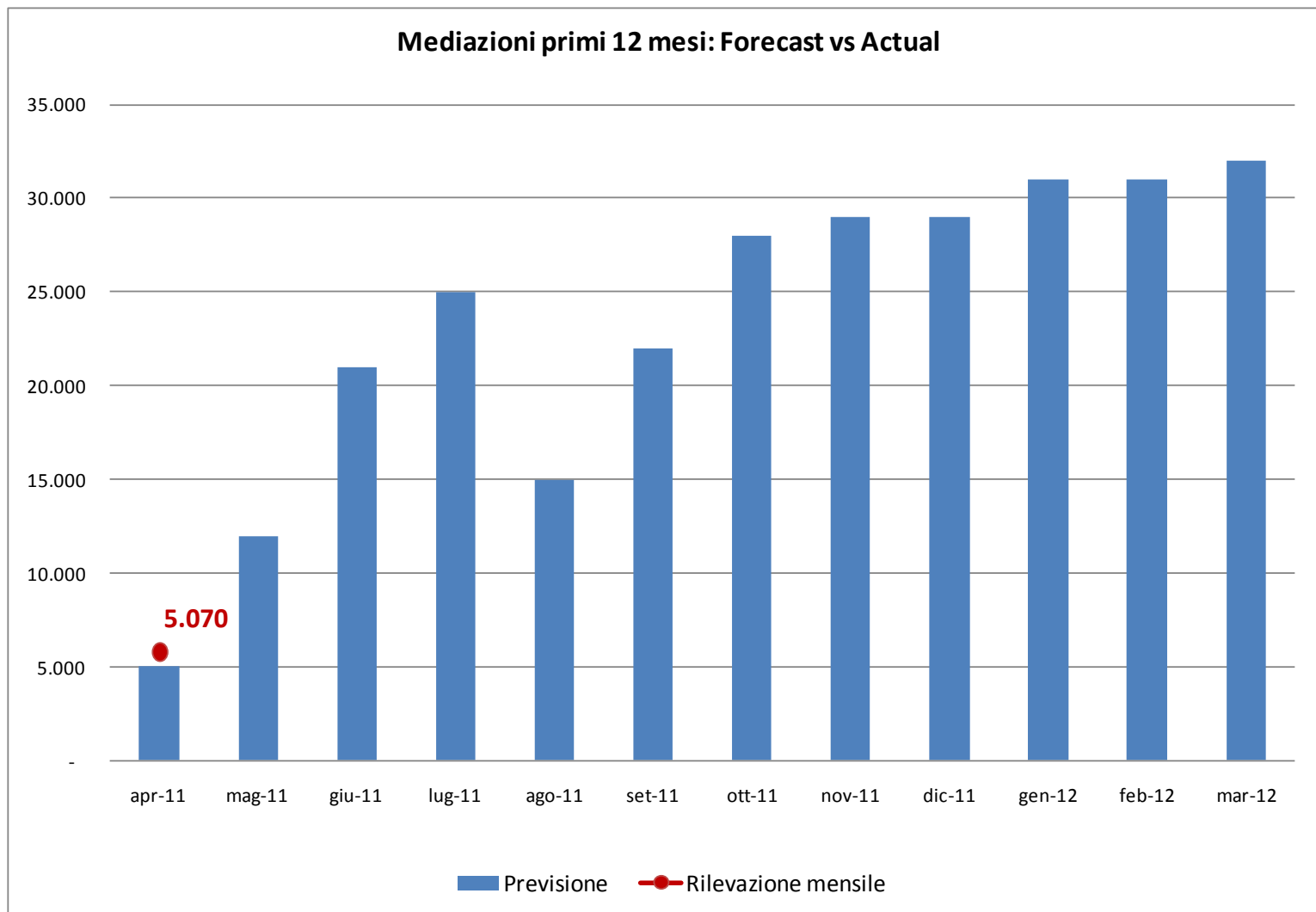
| | Iniziali | Iscritti | Definiti | | Totale definiti | Pendenti finali |
|--|------------|--------------|-------------------|-----------------------|-----------------|-----------------|
| | | | Accordo Raggiunto | Accordo non Raggiunto | | |
| Condominio | 34 | 94 | 3 | 3 | 6 | 122 |
| Diritti reali | 49 | 871 | 28 | 100 | 128 | 792 |
| Divisione | 17 | 221 | 2 | 35 | 37 | 201 |
| Successioni ereditarie | 18 | 270 | 5 | 31 | 36 | 252 |
| Patti di famiglia | - | 8 | - | - | - | 8 |
| Locazione | 15 | 531 | 18 | 95 | 113 | 433 |
| Comodato | 2 | 124 | 3 | 20 | 23 | 103 |
| Affitto di Aziende | 3 | 86 | 6 | 17 | 23 | 66 |
| Risarcimento danni da circolazione veicoli e natanti | 17 | 112 | 15 | 67 | 82 | 47 |
| Risarcimento danni da responsabilità medica | 74 | 399 | 6 | 106 | 112 | 361 |
| Risarcimento danni da diffamazione a mezzo stampa | - | 49 | 2 | 8 | 10 | 39 |
| Contratti assicurativi | 18 | 388 | 11 | 94 | 105 | 301 |
| Contratti bancari | 71 | 354 | 11 | 20 | 31 | 394 |
| Contratti finanziari | 15 | 143 | 11 | 20 | 31 | 127 |
| Altre nature della controversia | 491 | 1.422 | 184 | 417 | 601 | 1.312 |
| Totale | 824 | 5.070 | 304 | 1.032 | 1.336 | 4.558 |

| | |
|--|-------|
| Numero di mediatori impegnato nel mese in almeno un procedimento | 1.584 |
|--|-------|

Proiezione effettuata con dati di 170 organismi su 259 interrogati

Organismi al 25 Maggio 2011: 351

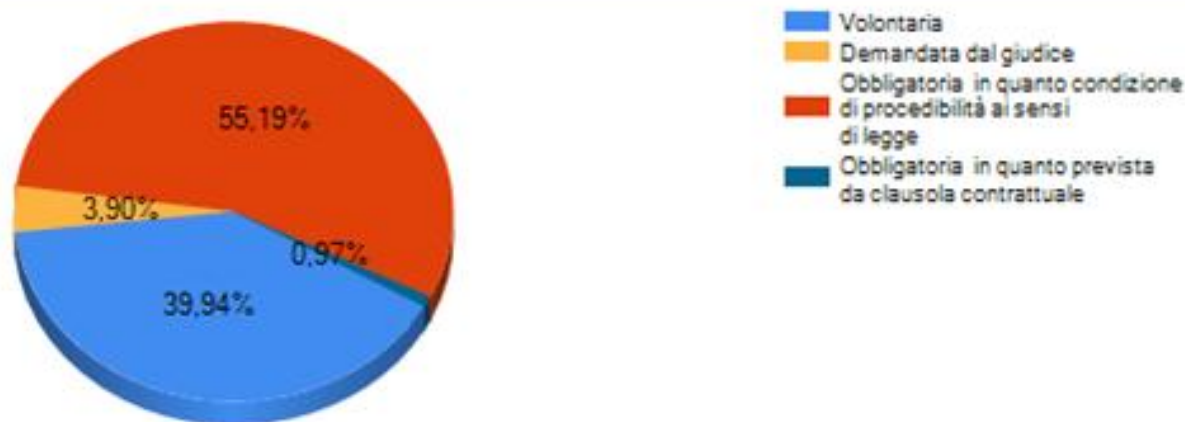
Flussi forecast vs actual



Tipologie di mediazione

In questa fase iniziale, dati i valori assoluti relativamente bassi, accanto alla maggioranza delle mediazioni obbligatorie (55%), incidono ancora molto le mediazioni volontarie (40%) e pochissimo quelle demandate dal giudice (4%)

Tipologia di mediazione



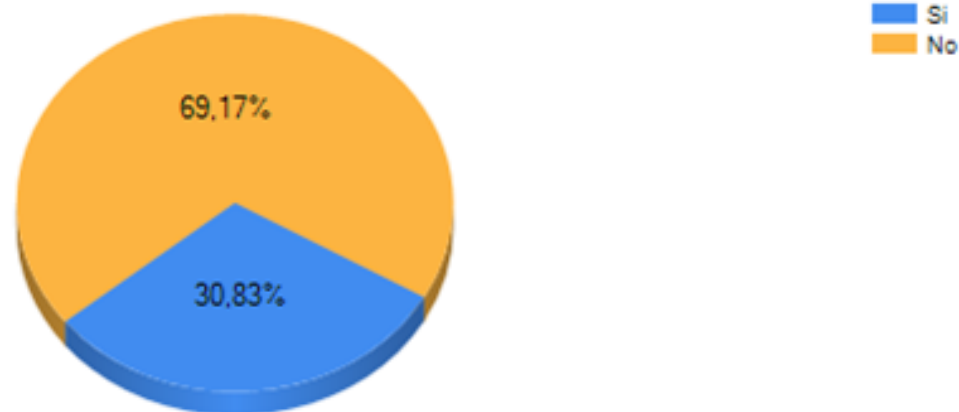
| | |
|--|---------|
| Volontaria | 39,94% |
| Demandata dal giudice | 3,90% |
| Obbligatoria in quanto condizione di procedibilità ai sensi di legge | 55,19% |
| Obbligatoria in quanto prevista da clausola contrattuale | 0,97% |
| | 100,00% |

*Dati Ministero della Giustizia
Periodo di rilevazione: 21 marzo – 30 aprile 2011*

Esito della mediazione: mancate adesioni

Il dato assoluto degli accordi raggiunti è fortemente influenzato dal numero di mancate comparizioni dell'aderente al procedimento, per varie circostanze tra cui mancate adesioni volontarie, ritiri delle iscrizioni dei proponenti prima di esperire i necessari tentativi di coinvolgere l'aderente, etc.

Aderente comparso



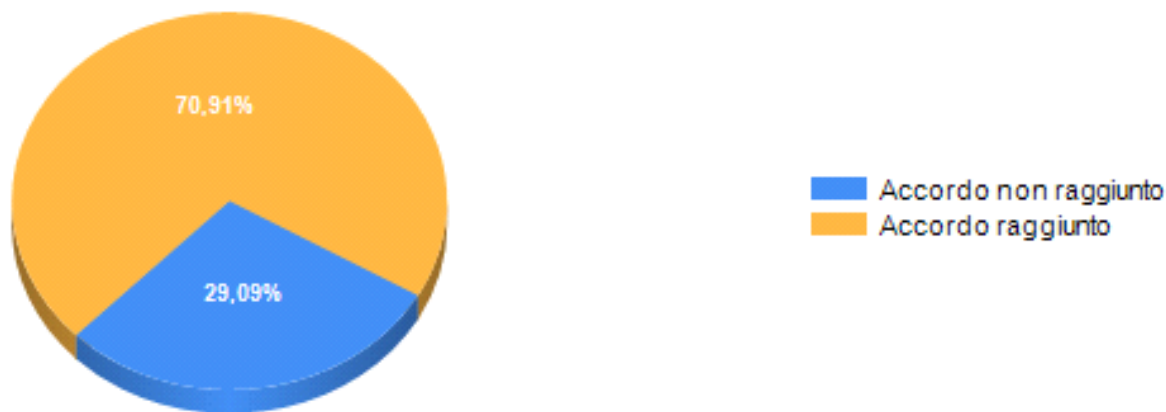
| | |
|----|---------|
| Si | 30,83% |
| No | 69,17% |
| | 100,00% |

*Dati Ministero della Giustizia
Periodo di rilevazione: 21 marzo – 30 aprile 2011*

Esito della mediazione: valori relativi alle mediazioni in cui le parti «si siedono» attorno al tavolo

Come risulta dalla tavola seguente, il tasso di successo sale ad un confortante 71% quando le parti accettano di sedersi attorno al tavolo per confrontarsi con la facilitazione di un mediatore

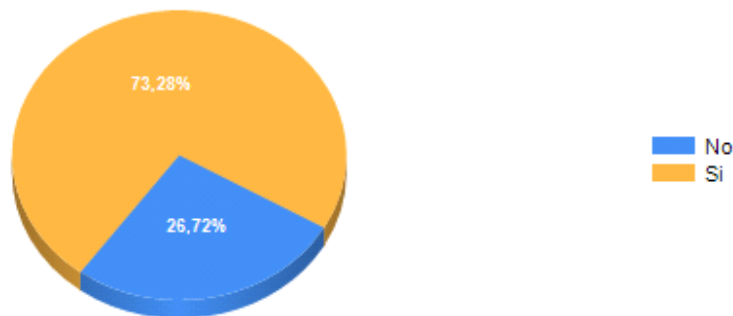
Esito della mediazione con aderente comparso



| | |
|------------------------|----------------|
| Accordo non raggiunto | 29,09% |
| Accordo raggiunto | 70,91% |
| Totale definiti | 100,00% |

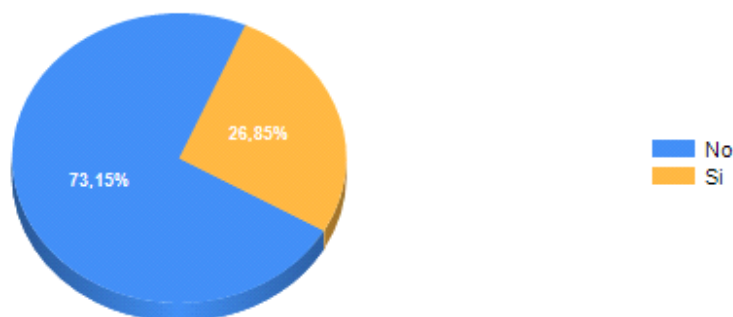
Assistenza legale

Proponente assisto da avvocato



| | |
|------------------------|---------------|
| No | 26,72% |
| Si | 73,28% |
| Totale definiti | 100,0% |

Aderente assistito da avvocato



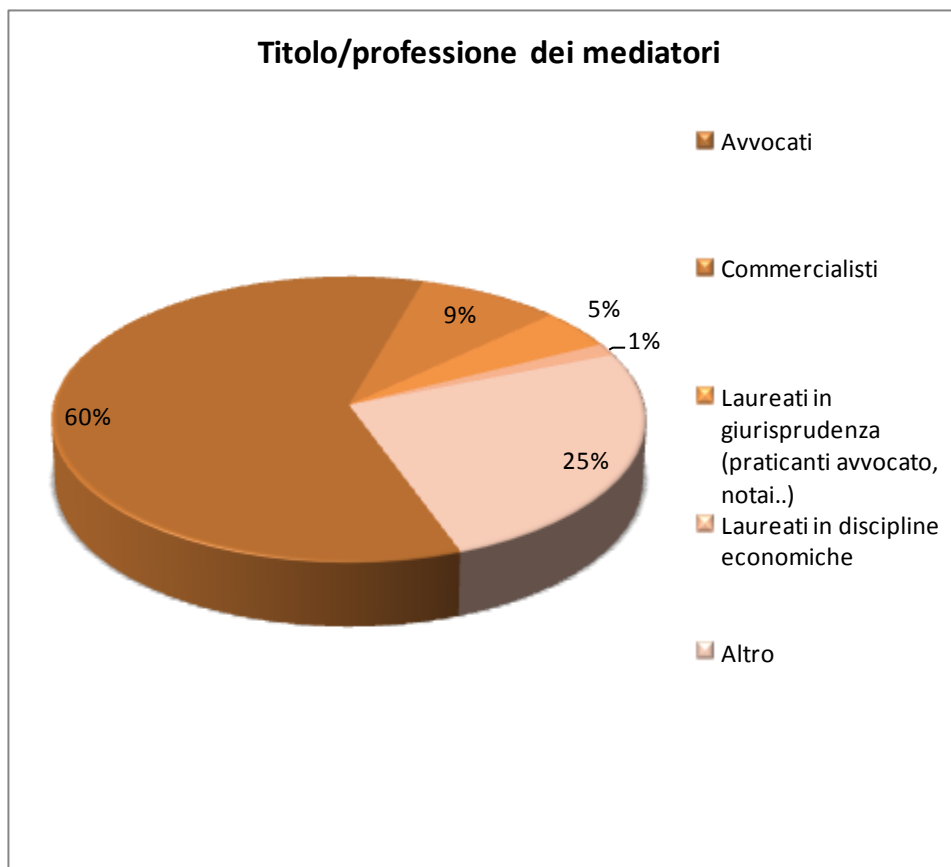
| | |
|------------------------|---------------|
| No | 73,1% |
| Si | 26,9% |
| Totale definiti | 100,0% |

- La rilevazione evidenzia come, anche in assenza di obbligatorietà dell'assistenza, quasi $\frac{3}{4}$ delle parti prende parte alla mediazione con l'assistenza del proprio legale di fiducia

Chi sono i mediatori?

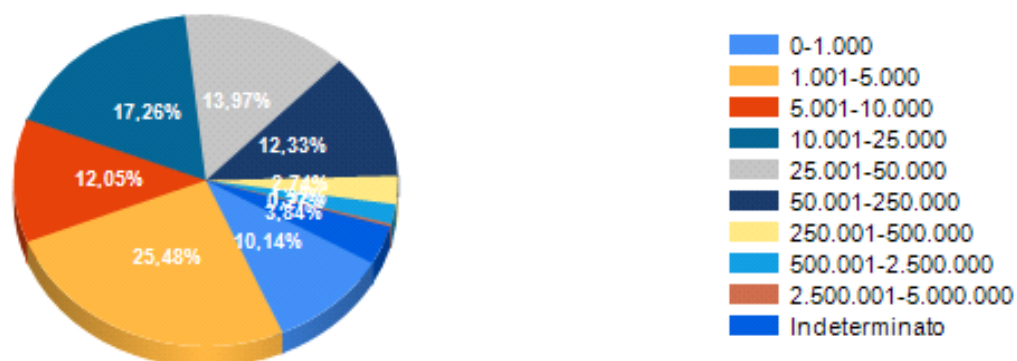
Ben più della metà sono avvocati, poi commercialisti, praticanti avvocati e notai, etc.

| Titolo/professione dei mediatori | % |
|---|-----|
| Avvocati | 60% |
| Commercialisti | 9% |
| Laureati in giurisprudenza (praticanti avvocato, notai..) | 5% |
| Laureati in discipline economiche | 1% |
| Altro | 25% |



Valore delle liti: non solo «cause bagatellari»

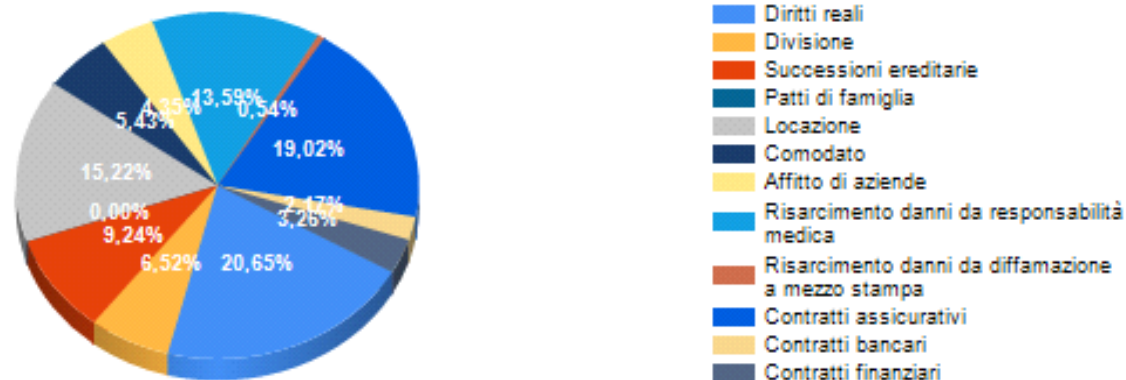
Valore della lite



| | |
|------------------------|--------------------|
| 0-1.000 | 10,1% |
| 1.001-5.000 | 25,5% |
| 5.001-10.000 | 12,1% |
| 10.001-25.000 | 17,3% |
| 25.001-50.000 | 14,0% |
| 50.001-250.000 | 12,3% |
| 250.001-500.000 | 2,7% |
| 500.001-2.500.000 | 1,9% |
| 2.500.001-5.000.000 | 0,3% |
| Indeterminato | 3,8% |
| Totale definiti | 100,0% |
| Valore medio | € 77.669,83 |

Natura delle liti

Natura della controversia - Materie obbligatorie



| | |
|--|---------------|
| Diritti reali | 20,7% |
| Contratti assicurativi | 19,0% |
| Locazione | 15,2% |
| Risarcimento danni da responsabilità medica | 13,6% |
| Successioni ereditarie | 9,2% |
| Divisione | 6,5% |
| Comodato | 5,4% |
| Affitto di aziende | 4,3% |
| Contratti finanziari | 3,3% |
| Contratti bancari | 2,2% |
| Risarcimento danni da diffamazione a mezzo stampa | 0,5% |
| Patti di famiglia | 0,0% |
| Totale definiti per materie obbligatorie | 100,0% |

*Dati Ministero della Giustizia
Periodo di rilevazione: 21 marzo – 30 aprile 2011*

Ministero della Giustizia



Direzione Generale di Statistica